





Les prix en vigueur figurent dans la liste des prix
et sur le site Internet.

Sommaire

Cuisine

5	A propos de V-ZUG	153	Plans de cuisson
		164	Induction
17	Fours à vapeur, fours combinés vapeur, fours à vapeur Combaïr	182	Corps de chauffe à rayonnement avec commande autonome
27	Excellence Line 60	191	Corps de chauffe à rayonnement avec commande externe
41	Excellence Line 55	203	Accessoires
50	Accessoires 60/55		
55	Fours et cuisinières	205	Plans de cuisson avec hotte d'aspiration intégrée
63	Fours Excellence Line 60	214	Accessoires
75	Fours Advanced Line 60		
83	Fours Excellence Line 55	219	Hottes d'aspiration
92	Fours Advanced Line 55	226	Hottes de plan de travail, hottes îlots et hottes murales
100	Accessoires 60/55	238	Hottes d'aspiration à encastrer et hottes d'aspiration intégrées
102	Cuisinières Advanced Line 60	250	Accessoires
107	Cuisinières Advanced Line 55		
112	Accessoires 60/55	257	Lave-vaisselle
115	Tiroirs	266	Lave-vaisselle 60
129	Accessoires 60/55	278	Accessoires 60
131	Micro-ondes	282	Lave-vaisselle 55
135	Micro-ondes 60	290	Accessoires 55
139	Micro-ondes 55	292	Lave-vaisselle 45
142	Accessoires 60/55		
145	Machines à café automatiques	297	Réfrigérateurs et congélateurs
151	Accessoires 60/55	304	Réfrigérateurs et congélateurs 60
		320	Caves à vin 60
		326	Accessoires 60
		328	Réfrigérateurs et congélateurs 55
		342	Accessoires 55

Entretien des textiles

345	Lave-linge
353	Adora Excellence Line
358	Advanced Line
362	Unimatic Excellence Line
370	Accessoires
373	Sèche-linge
378	Adora Excellence Line
383	Advanced Line
386	Unimatic Excellence Line
392	Accessoires
395	Systèmes de paiement
401	Accessoires
402	Applications



ZUC

La qualité suisse depuis 1913

Nous sommes convaincus que le temps est essentiel. Et que chacune et chacun de nous devrait se concentrer sur ce qui compte vraiment: partager, recevoir, vivre. Chaque jour, nous mettons tout en œuvre pour apporter de la simplicité dans la maison et de la créativité dans la cuisine de nos clientes et clients.

Engagement en faveur d'une production «made in Switzerland»

V-ZUG développe et fabrique la plupart de ses produits en Suisse, où nous avons fait le choix de maintenir notre site de production de longue date. Afin de nous préparer à affronter l'avenir, nous prenons part à un projet de production urbaine visionnaire: le Tech Cluster de Zoug. Visant une production à la pointe de la technologie et la réduction de notre empreinte industrielle, nous avons décidé de construire notre propre usine verticale et même de créer un hub multi-énergies (MEH, Multi Energy Hub).

Des innovations qui comptent

Notre objectif est de trouver des solutions qui simplifient la vie de nos clientes et clients à la maison et leur offrent des résultats parfaits. V-ZUG est renommée pour ses produits innovants. Nos priorités sont la convivialité, la longévité, la fiabilité, la performance et l'efficacité énergétique. Grâce à notre proximité avec notre clientèle, nous savons quels programmes et fonctions nous devons développer pour offrir des résultats parfaits.

Un avenir durable

La durabilité est le principe qui nous guide dans le développement de nos produits et prestations, dans le choix de nos modes de production et dans nos contributions à une société porteuse d'avenir.

Des produits et des services pour une société porteuse d'avenir

Nous restons responsables de nos produits tout au long de leur durée de vie: de la production responsable à la réparation et au recyclage, en passant par l'information des consommatrices et consommateurs pour une utilisation efficace de leurs appareils. Nous nous efforçons de réduire nos déchets à toutes les étapes de nos activités. Notre objectif est de créer des produits et de les revaloriser à la fin de leur cycle de vie, afin de consommer aussi peu de nouvelles ressources que possible.

Production responsable

Une part toujours plus importante de l'énergie que nous consommons provient de sources renouvelables, nous investissons dans des installations de production et des bâtiments nouveaux et plus efficaces, et notre programme de reboisement V-Forest compense toutes nos émissions résiduelles de CO₂ engendrées lors de la production.

Notre stratégie en matière de développement durable

Nous considérons le développement durable comme un concept global qui englobe l'ensemble de notre chaîne de valeurs, tant sur le plan écologique que social et entrepreneurial. Pour nous, la gestion responsable n'est pas une mode passagère. Elle guide plutôt nos décisions et nos activités quotidiennes.

V-ZUG Product as a Service

Avec V-ZUG Product as a Service, nous restons propriétaires des appareils mis à disposition. À la fin du contrat, nous les récupérons afin d'améliorer la circularité des ressources en utilisant les appareils ou leurs composants aussi longtemps que possible dans des circuits fermés. Cette approche nous permet de garantir une longue durée de vie des produits tout en favorisant la réutilisation des appareils ou de leurs composants. V-ZUG Product as a Service propose une solution d'électroménager sur mesure, spécialement conçue pour les investisseuses et investisseurs immobiliers et les propriétaires. Les mensualités fixes incluent le conseil, l'installation, le support pendant toute la durée du contrat, ainsi que la reprise des appareils.



Accompagnement avant l'achat

Nos conseillères et conseillers techniques vous aident dans le choix des appareils adéquats, sur place dans nos expositions, en ligne ou directement à domicile. Le conseil s'appuie sur vos exigences individuelles pour permettre ensuite une utilisation optimale des appareils.

Conseils personnalisés

Il n'est pas toujours facile de choisir le bon produit pour la maison. Notre équipe de conseil vous aide à trouver l'appareil adapté aux besoins de notre clientèle, que ce soit lors d'une visite dans l'un de nos sites V-ZUG ou via un appel vidéo.

Démonstration de cuisine avant l'achat

Découvrir et déguster – un voyage sensoriel pour les personnes intéressées. V-ZUG embarque les participantes et participants dans un voyage savoureux, présente les fonctions centrales et les possibilités d'utilisation des appareils de cuisine et de buanderie, et répond aux questions concrètes, le tout accompagné d'une petite dégustation.

Expositions près de chez vous

Dans les ZUGORAMA ou les studios V-ZUG, les visiteuses et visiteurs peuvent plonger dans l'univers inspirant de V-ZUG, découvrir les appareils en détail et bénéficier des conseils personnalisés de nos expertes et experts.

Planification personnalisée du montage

V-ZUG accompagne gratuitement sa clientèle dans le choix d'un appareil adapté, en tenant compte des contraintes architecturales, des besoins actuels et des normes modernes d'efficacité énergétique. Qu'il faille remplacer un appareil ou trouver une nouvelle solution: les conseils personnalisés prodigués par les spécialistes V-ZUG facilitent la planification et assurent une mise en œuvre sans accroc.



Conseil personnalisé en ligne
ou sur place

Accompagnement après l'achat

Nous assurons le suivi de notre clientèle à chaque étape de son voyage avec V-ZUG, afin de générer une expérience client toujours exceptionnelle.

Vidéos explicatives

Dans la rubrique Savoir-faire de notre site Internet, la clientèle dispose de vidéos explicatives sur chaque catégorie de produits, afin d'optimiser son expérience V-ZUG.

Conseil personnalisé à domicile

Découvrez les fonctions d'un appareil sans quitter le confort de votre foyer, grâce à notre conseil personnalisé et pratique, directement à domicile. Le conseil à domicile est gratuit à l'achat d'un appareil V6000 ou à partir de trois appareils de la gamme Excellence Line. Un forfait de CHF 120.- est facturé pour les autres appareils.

Conseils et inspirations – cours de mise en application

Ce cours donne des conseils et des inspirations à la clientèle propriétaire d'un four combiné vapeur ou d'un four. Les exemples culinaires variés servent ainsi à transmettre des conseils pratiques et des possibilités d'application, afin d'assurer l'utilisation sécurisée des appareils et de leurs fonctions au quotidien. La présentation s'accompagne d'une dégustation.

Cours de cuisine

L'expérience culinaire est au premier plan. Des menus complets sont préparés en petits groupes, avec un accompagnement professionnel, de l'entrée au dessert. Les fonctions diverses des appareils V-ZUG sont présentées dans un cadre pratique et testées en direct. Les cours transmettent des connaissances solides sur les techniques de préparation, le processus de cuisson et l'utilisation optimale des fonctions de l'appareil.



Vidéos tutorielles «How to!»:
pour tout savoir sur nos appareils.



Découvrir l'offre variée de cours
de cuisine.



En savoir plus sur le conseil
personnalisé à domicile.

Pour le meilleur service

Chaque jour, nous travaillons sans relâche pour nous assurer que notre clientèle est satisfaite de nos produits et pour lui fournir le meilleur service. Avec un réseau de plus de 700 spécialistes du service à travers le monde, nous l'accompagnons dans toutes les étapes de son voyage avec V-ZUG.

Service fiable près de chez vous

Le service V-ZUG assure un soutien fiable en cas de problèmes techniques, de messages d'erreur et de dysfonctionnements. La réparation a alors la priorité: 99% des appareils défectueux peuvent être réparés directement sur place. Les pièces de rechange sont disponibles au minimum jusqu'à 12 ans après l'arrêt de la production.

Enregistrer les appareils

L'enregistrement d'un appareil en ligne permet à la clientèle de bénéficier d'une prise en charge du service plus rapide et plus fluide. Si l'appareil est enregistré dans les deux mois suivant sa mise en service, la clientèle se voit accorder un an de garantie supplémentaire, en plus de la garantie légale ou convenue.

Pack de services: une couverture parfaite, pour aujourd'hui comme pour demain

Le pack de services assure une protection à long terme, bien au-delà de la période de garantie ordinaire. Il comprend les frais de réparation, les pièces de rechange originales, le temps de travail et le déplacement. Grâce à un forfait annuel, la protection est maintenue même en cas de dysfonctionnement et la clientèle profite parallèlement d'autres rabais. Pour une couverture à long terme, nous proposons des packs de service d'une durée de cinq ou dix ans à des tarifs avantageux au moment de l'achat.



Enregistrer les appareils et bénéficier des avantages



Produits numériques

Avec nos produits numériques, nous faisons passer l'expérience V-ZUG au niveau supérieur. Nos utilisatrices et utilisateurs accèdent à des fonctions utiles fondées sur les dernières technologies.

Pourquoi passer au numérique?

Nos produits numériques évoluent sans cesse pour répondre aux besoins de notre clientèle – aujourd'hui comme demain. Grâce aux mises à jour numériques, nous pouvons proposer des fonctions améliorées, qui rendent l'expérience V-ZUG encore plus conviviale, pratique et agréable.

Appli V-ZUG

L'appli V-ZUG permet de profiter pleinement des appareils connectés. Les utilisatrices et utilisateurs reçoivent des notifications de statut sur leur smartphone et les recettes peuvent être directement envoyées à l'appareil. L'assistant intégré à l'appli aide aussi à trouver les bons réglages pour obtenir le résultat désiré.

V-ZUG Diagnostic

Le V-ZUG Diagnostic permet aux partenaires de distribution équipés d'organisations de service d'effectuer une analyse rapide des erreurs et de choisir les pièces de rechange adéquates, en s'appuyant sur les données d'appareil actuelles et les connaissances tirées de milliers de cas de service passés. Cela accélère les réparations et améliore la qualité du service. Les licences de diagnostic sont disponibles au format numérique via le portail professionnel V-ZUG.



Découvrez nos
produits numériques



Profiter des avantages de V-ZUG-Home
avec cet appareil connecté.

Design intemporel

Nous sommes convaincus que l'esthétique d'un produit doit être aussi durable que sa qualité. Résolument minimaliste, notre design est discret et élégant. C'est notre conception de la qualité suisse.

Une esthétique durable

Nos appareils sont conçus pour durer. Leur environnement change toutefois au gré des époques et des goûts de leurs propriétaires. Notre design intégré permet à nos produits de résister à l'épreuve du temps et de conserver leur élégance à mesure que leur environnement évolue.

Discrets, mais affirmés

Plusieurs aspects du design, tels que la discrétion de notre esthétique ou les surfaces à effet miroir déclinées en plusieurs couleurs, permettent une intégration harmonieuse. Et pourtant, notre design marque les esprits. Nos caractéristiques signatures, comme le CircleSlider ou les poignées de l'Excellence Line, créent dans la cuisine un équilibre parfait entre l'esthétique contemporaine intégrée et l'intemporalité des beaux objets précieux.

Une utilisation intuitive

Rien n'est plus difficile à atteindre que la simplicité. Grâce à leur conception élégante et à l'ingéniosité de leurs interfaces, nos appareils s'utilisent de façon totalement intuitive et s'intègrent parfaitement dans la vie de leurs utilisatrices et utilisateurs. Les appareils de l'Excellence Line sont équipés du CircleSlider, une innovation V-ZUG. Gravé dans le verre de l'écran tactile, cet élément de commande mat permet un contrôle précis de l'appareil, en alliant le meilleur du monde numérique à une utilisation traditionnelle.

Une intégration élégante

Réduits à l'essentiel, les appareils V-ZUG reflètent notre philosophie du design, aussi minimaliste que possible. S'intégrant avec élégance dans les cuisines ouvertes modernes, ils confèrent à la pièce une impression d'espace et de légèreté.



Principes circulaires

Notre langage formel est réduit à l'essentiel. Il ne fait aucun compromis sur la qualité, les matériaux et la durabilité. Les interactions avec nos produits sont soigneusement pensées pour être aussi intuitives que possible et créer un lien émotionnel avec nos appareils.

La conception, au commencement du cycle

Pour nous, la durabilité d'un produit commence dès sa conception. C'est à cette toute première étape que nous pouvons agir le plus efficacement sur sa durabilité tout au long de son cycle de vie. La conception de nos produits est axée sur leur durabilité, leur réparabilité et leur recyclabilité.

Des matériaux purs pour une recyclabilité optimale

Les matériaux purs sont plus faciles à recycler. Des composants faciles à trier et des matériaux purs simplifient le démontage à la fin de la vie du produit et optimisent le potentiel de recyclage des appareils.

Des matériaux sélectionnés avec soin

Un savoir-faire de premier ordre dans le traitement de matériaux parfaitement coordonnés donne naissance à des produits durables et crée une expérience d'utilisation sans compromis. Nos produits sont dotés d'éléments en acier, en aluminium et en verre qui sont une source de plaisir esthétique et tactile à chaque utilisation.

Une expérience tactile

Nos appareils sont utilisés au quotidien par des ménages du monde entier. Nous mettons tout en œuvre pour que chacune des interactions avec nos produits soit un plaisir: l'agréable sensation procurée par l'ouverture d'une porte, la quiétude d'un fonctionnement silencieux ou la qualité des matériaux qui se ressent au toucher.



Miroir noir



Miroir Platinum



Miroir Pearl

Direction l'avenir avec la vapeur

Parfois, les idées les plus révolutionnaires naissent des éléments les plus simples, comme l'eau, ou plus précisément, la vapeur. Depuis plus de 20 ans, nous étudions l'énergie et les propriétés uniques de la vapeur pour créer des solutions innovantes qui simplifient la vie quotidienne: cuisiner, laver la vaisselle, ou encore entretenir les vêtements. Notre objectif: développer des méthodes innovantes, qui redéfinissent la cuisine, le nettoyage et l'entretien à la vapeur – pour un confort, une efficacité et une durabilité accrues au quotidien.

Des résultats professionnels à la maison, en toute simplicité

Dans nos fours combinés vapeur, la vapeur est diffusée uniformément et se condense au contact des aliments. Cette condensation libère de l'énergie thermique, permettant une cuisson douce qui préserve les vitamines, minéraux, oligo-éléments et arômes. Les aliments gardent ainsi leur couleur éclatante et leur texture parfaite. Une fois la température idéale atteinte, la vapeur ne se condense plus, évitant pratiquement toute surcuisson.

Une finition impeccable pour une vaisselle éclatante

La fonction SteamFinish de nos lave-vaisselle utilise de la vapeur pure pour garantir une vaisselle éclatante. En fin de cycle, la vapeur se condense en eau pure sur les verres, couverts et assiettes, éliminant les moindres traces de détergent et de produits de rinçage.

Des vêtements défroissés juste après le lavage

La vapeur intégrée dans les lave-linge permet de défroisser le linge directement dans le tambour. La fonction de défroissage vapeur permet ainsi d'économiser beaucoup de temps et d'efforts au moment du repassage.





Fours à vapeur, fours combinés vapeur, ComhairSteamer

Nos fours à vapeur vous aident à créer à la maison des prouesses culinaires dignes d'un grand chef. La puissance délicate de la vapeur permet un contrôle précis de la température et de l'humidité. Les saveurs sont intensifiées et les textures toujours parfaites.

Cuisine innovante à la vapeur

Des résultats professionnels à la maison, en toute simplicité

À l'origine, les cheffes et chefs professionnels utilisaient la technologie de cuisson à la vapeur pour obtenir des textures parfaites tout en préservant la saveur et la couleur naturelles des aliments. Le délicat équilibre entre humidité et température contribue à préserver les nutriments et les propriétés sensorielles. C'est une cuisine toute en précision et en délicatesse que nous perfectionnons depuis plus de 20 ans.

L'alliance d'une technologie de pointe et du design suisse

V-ZUG est à l'avant-garde en matière de développement des fours combinés vapeur. Sa gamme de fours à vapeur est le fruit du perfectionnement ultime de cette technologie. Elle délivre des fonctions puissantes et automatisées dans des appareils au design minimaliste suisse.

Une interaction personnalisée et intuitive

L'interface utilisateur des fours à vapeur V-ZUG est efficace, intuitive et entièrement personnalisable. Résultat: une interface généreuse et élégante dotée de l'emblématique CircleSlider qui rend l'interaction avec l'appareil aussi simple que personnalisée.



Un four à vapeur pour tous les besoins

Que l'on opte pour un appareil tout-en-un ou pour deux espaces de cuisson pour plus de flexibilité, notre gamme s'adapte à tous les aménagements de cuisine.

Fours à vapeur

Nos fours à vapeur offrent une véritable expérience de cuisson à la vapeur qui préserve les nutriments et les bienfaits des aliments sur la santé. Lorsqu'ils sont utilisés pour la régénération des aliments, ils ravivent leur saveur et leur texture dans toute leur subtilité. Pour une expérience axée sur la pureté de la cuisson.

Fours combinés vapeur

Très appréciés, nos fours combinés vapeur associent des fonctions de cuisson à la vapeur et à l'air chaud, pour un résultat de cuisson parfait. Ainsi, les aliments ne dessèchent pas et conservent une surface croustillante et dorée.

ComhairSteamer

Nos ComhairSteamer élèvent l'expérience intemporelle de la cuisson au four traditionnel en intégrant à ce mode la technologie de pointe de la cuisson à la vapeur. Une nouvelle expérience de cuisson condensée dans un appareil exceptionnel et facile à utiliser.

Les appareils standards



60 cm / 76 cm



60 cm / 55 cm



Disponibles dans les catégories suivantes:
Fours à vapeur Comhair
Fours

Les appareils compacts



45 cm



60 cm

Disponibles dans les catégories suivantes:
Fours combinés vapeur
Fours à vapeur
Fours
Machines à café automatiques
Micro-ondes

Les petits appareils



38 cm



60 cm / 55 cm



Disponibles dans les catégories suivantes:
Fours combinés vapeur
Fours à vapeur
Fours
Machines à café automatiques
Micro-ondes

De la cuisine quotidienne à la haute gastronomie

Les diverses applications des fours à vapeur, des fours combinés vapeur et des CombiSteamer conviennent autant à une cuisine créative au quotidien qu'à la préparation de menus raffinés.



Cuisson à la vapeur

Ce mode de cuisson doux préserve les vitamines et les nutriments. La préparation est très simple et ne requiert pas de surveillance constante. Impossible de trop cuire ou de brûler les aliments.



Régénération

Pour passer rapidement à table: avec cette fonction, les plats précuits ou cuisinés offrent toutes les qualités du frais. La combinaison de la vapeur et de l'air chaud empêche toute perte de qualité et d'humidité.



Rôtissage doux

Avec la sonde de température de l'aliment à cuire 3 points, cette fonction garantit une cuisson parfaite de la viande sur simple pression d'une touche, à l'heure précise à laquelle on souhaite la servir.



Vacuisine

Dans des sachets scellés sous-vide, l'aliment est cuit à la perfection à l'heure précise où on souhaite le servir. Sans surveillance, pour une cuisine digne des professionnels.



CuissonMatic avec CCS

Avec ce programme, il suffit de sélectionner le groupe d'aliments souhaité. L'appareil choisit alors le mode de cuisson qui convient et règle avec précision la température et la durée.



Cuisiner pro

Pour réussir des pains, petits pains, tresses et viennoiseries par simple pression d'une touche: croustillants et dorés, mais jamais trop secs. L'application intervient dès la phase de levée de la pâte.



Air chaud avec vapeur

La combinaison de vapeur et d'air chaud permet de répartir uniformément la chaleur dans l'espace de cuisson. Les vapeurs garantissent un résultat croustillant à l'extérieur et moelleux à l'intérieur. Idéal pour cuire des pommes de terre, légumes ou produits surgelés.

Des modes de cuisson intelligents et puissants

Les multiples modes de cuisson du CombiSteamer V6000 45M PowerSteam tirent le meilleur parti de chacune des technologies de chauffe. Le micro-ondes apporte la puissance supplémentaire qui vient automatiquement compléter tous les modes de cuisson.



PowerVapeur

Ce mode de cuisson combine vapeur et micro-ondes, ce qui permet de réduire jusqu'à 30% le temps de cuisson. Les aliments conservent leur texture et leur saveur. La qualité, les vitamines et les couleurs restent intactes.



Power air chaud

Que ce soit pour des gâteaux ou des légumes au four, cette combinaison entre air chaud et micro-ondes réduit le temps de préparation jusqu'à 30%, tout en garantissant une finition dorée sur le dessus et un cœur juteux.



PowerRégénération

La combinaison d'air chaud, de micro-ondes et de vapeur assure un gain de temps pouvant atteindre 40% par rapport à la régénération habituelle. Les plats préparés sont réchauffés de manière homogène, sans se dessécher.



Décongélation

Ce mode de cuisson propose des options parfaitement adaptées à chaque type d'aliment, pour des résultats homogènes, sans surchauffe de la viande, du pain ou d'autres aliments congelés.



Power air chaud avec vapeur

Ce mode de cuisson accélère la préparation, pour des résultats homogènes: la combinaison d'air chaud, de micro-ondes et de vapeur rend les plats tels que le poulet ou les lasagnes croustillants à l'extérieur et juteux à l'intérieur.

Cuisson douce sans compromis

Le CombiSteamer V6000 45M PowerSteam est à la fois un four combiné vapeur complet et un micro-ondes haut de gamme. Il offre une multitude de modes de préparation réunis en un seul appareil.

Une révolution culinaire


En matière de flexibilité, V-ZUG a réalisé avec le PowerSteam un véritable tour de force pour les chefs à domicile: il offre une multitude de modes de cuisson. Il cuit à la vapeur, cuit au four et régénère les aliments plus rapidement qu'un four combiné vapeur classique, tout en préservant parfaitement la qualité, la couleur, la texture et la saveur des aliments.

Une approche intelligente de la cuisson

Associant les modes de cuisson à la vapeur et au four à la technologie micro-ondes dans un seul et même appareil, le PowerSteam active automatiquement la fonction micro-ondes selon les besoins. Il n'a jamais été aussi facile d'atteindre le résultat visé.

Une interface iconique et intuitive

Le CircleSlider est gravé dans le verre, ce qui permet une commande tactile intuitive ainsi qu'un contrôle précis. L'écran tactile haute résolution offre un confort d'utilisation exceptionnel. Pendant la cuisson, le CircleSlider affiche la progression du processus de cuisson d'une manière très subtile mais néanmoins intuitive.





Comparatif de produits - Fours à vapeur, Excellence Line 60



	CombiSteamer V6000 PowerSteam	CombiSteamer V6000	CombiSteamer V4000	CombiSteamer V6000	CombiSteamer V2000	Steamer V4000
Page du catalogue	28	29	31	33	35	37
Finitions						
Miroir noir Platinum Pearl	● ● ●	● ● ●	● ● ○	● ● ●	● ● ○	● ● ○
AutoDoor noir Platinum Pearl	● ● ○	● ● ○	○ ○ ○	● ● ○	○ ○ ○	○ ○ ○
Raccord d'eau fixe	○	●*	○	○	○	○
Eclairage LED Halogène	● ○	● ○	○ ●	● ○	○ ●	○ ○
Nombre de sources d'éclairage	2	1 2	1 2	2	2	0
Volume de l'espace de cuisson (l)	41	34 48 49	34 48	69	69	34 48
Hauteur de l'appareil (mm)	454	378 454	378 454	598 759	598 759	378 454
Sans tiroir à ustensiles Tiroir chauffant de l'appareil	● ○	● ○	● ○	● ●	● ●	● ○
Efficacité énergétique		A++	A++	A+	A+	
Applications						
CuissonMatic avec CCS	●	●	○	●	○	○
Régénérer Power régénération RégénérationAutomatique	● ● ●	● ○ ●	● ○ ○	● ○ ●	● ○ ○	● ○ ○
Micro-onde	●	○	○	○	○	○
Power Air chaud air chaud avec vapeur	● ●	○ ○	○ ○	○ ○	○ ○	○ ○
Cuisiner pro	●	●	○	●	●	○
Rôtissage doux	●	●	●	●	○	○
Sonde de température à 3 points	●	●	●	●	○	○
Vacuisine «réglage au degré près»	●	●	●	●	●	●
Cuire à la vapeur Power vapeur	● ●	● ○	● ○	● ○	● ○	● ○
Air chaud + vapeur	●	●	●	●	●	○
Air chaud humide Eco	● ● ●	● ● ●	● ● ●	● ● ●	● ● ●	○ ○ ○
Température réglable max. avec air chaud (°C) chaleur voûte et sole (°C)	230 0	230 0	230 0	230 230	230 230	0 0
Chaleur supérieure et inférieure humide Eco	○ ○ ○	○ ○ ○	○ ○ ○	● ● ●	● ● ●	○ ○ ○
PizzaPlus	○	○	○	●	●	○
Gril Gril avec circulation d'air chaud	○ ○	○ ○	○ ○	● ●	● ●	○ ○
Recettes Favoris EasyCook	● ● ●	● ● ●	● ● ●	● ● ●	● ● ○	○ ● ●
Recettes personnelles	●	●	●	●	○	●
Fonction Minuterie après préchauffage	●	●	●	●	●	○
Décongélation Bien-être Hygiène	● ● ●	○ ● ●	○ ● ●	○ ● ●	○ ● ●	○ ● ●
V-ZUG-Home	●	●	●	●	●	●
Programme de nettoyage intégré	●	●	●	●	●	●
Détartrage guidé	●	●	●	●	●	●
Fonction évacuation de la vapeur	○	●*	○	○	○	○
Commande et affichage						
Écran tactile avec CircleSlider	●	●	●	●	●	●
Affichage graphique en couleurs	●	●	●	●	●	●
SoftOpen SoftClose	● ●	● ●	● ●	● ●	● ●	● ●
Affichage de l'heure Minuterie	● ●	● ●	● ●	● ●	● ●	● ●
Passage à l'horaire d'été	●	●	●	●	●	●
Démonstration gratuite à domicile	●	●	○	●	○	○
Pays d'origine	CH	CH	CH	CH	CH	CH

● disponible | ○ non disponible


* en option

AutoDoor
(Pearl disponible
à partir d'août
2026)



CombiSteamer V6000 45M PowerSteam

Applications



Equipement

- Affichage graphique en couleurs
- Écran tactile avec CircleSlider
- Personnalisation
- Lumière allumée automatiquement à la fin du programme
- Eclairage: LED
- SoftOpen et SoftClose
- Affichage de l'heure
- Minuterie
- Fonction Minuterie après préchauffage
- Espace de cuisson: Acier inox
- Filtre Régime alimentaire pour Easy Cook
- Sonde de température à 3 points
- Livre de recettes: Inclus
- Démonstration gratuite à domicile

Informations sur l'appareil

Dimensions (H x L x P) 454 x 597 x 569 mm
Raccordement 380-415 V 2N~ 5100 W 16 A




Finition	Numéro d'article
Miroir noir	2304100003
Miroir Platinum	2304100004
Miroir Pearl	2304100005



CombiSteamer V6000 45M PowerSteam

Applications



Equipement

- Affichage graphique en couleurs
- Écran tactile avec CircleSlider
- Personnalisation
- Lumière allumée automatiquement à la fin du programme
- Eclairage: LED
- AutoDoor
- Refroidissement automatique
- SoftOpen et SoftClose
- Affichage de l'heure
- Minuterie
- Fonction Minuterie après préchauffage
- Espace de cuisson: Acier inox
- Filtre Régime alimentaire pour Easy Cook
- Sonde de température à 3 points
- Livre de recettes: Inclus
- Démonstration gratuite à domicile

Informations sur l'appareil

Dimensions (H x L x P) 454 x 597 x 569 mm
Raccordement 380-415 V 2N~ 5100 W 16 A



Finition	Numéro d'article
AutoDoor	
Miroir noir	2304700001
Miroir Platinum	2304700002
Miroir Pearl	2304700020

AutoDoor
(Pearl disponible
à partir d'août
2026)



CombiSteamer V6000 45

Applications



Equipement

- Affichage graphique en couleurs
- Écran tactile avec CircleSlider
- Personnalisation
- Lumière allumée automatiquement à la fin du programme
- Eclairage: LED
- Nettoyage simple de la porte par son démontage
- SoftOpen et SoftClose
- Affichage de l'heure
- Minuterie
- Fonction Minuterie après préchauffage
- Espace de cuisson: Acier inox
- Filtre Régime alimentaire pour Easy Cook
- Sonde de température à 3 points
- Livre de recettes: Inclus
- Démonstration gratuite à domicile

Informations sur l'appareil

Dimensions (H x L x P) 454 x 597 x 569 mm
Raccordement 380-415 V 2N~ 4100 W 10 A



Finition	Numéro d'article
Miroir noir	2303200003
Miroir Platinum	2303200004
Miroir Pearl	2303200005



CombiSteamer V6000 45

Applications



Equipement

- Affichage graphique en couleurs
- Écran tactile avec CircleSlider
- Personnalisation
- Lumière allumée automatiquement à la fin du programme
- Eclairage: LED
- AutoDoor
- Refroidissement automatique
- Nettoyage simple de la porte par son démontage
- SoftOpen et SoftClose
- Affichage de l'heure
- Minuterie
- Fonction Minuterie après préchauffage
- Espace de cuisson: Acier inox
- Filtre Régime alimentaire pour Easy Cook
- Sonde de température à 3 points
- Livre de recettes: Inclus
- Démonstration gratuite à domicile

Informations sur l'appareil

Dimensions (H x L x P) 454 x 597 x 569 mm
Raccordement 380-415 V 2N~ 4100 W 10 A



Finition	Numéro d'article
AutoDoor	
Miroir noir	2304300001
Miroir Platinum	2304300002
Miroir Pearl	2304300032

Raccord d'eau fixe

AutoDoor et raccord d'eau fixe (Pearl disponible à partir d'août 2026)



CombiSteamer V6000 45F

Applications



Equipement

- Affichage graphique en couleurs
- Écran tactile avec CircleSlider
- Personnalisation
- Lumière allumée automatiquement à la fin du programme
- Eclairage: LED
- Nettoyage simple de la porte par son démontage
- SoftOpen et SoftClose
- Affichage de l'heure
- Minuterie
- Fonction Minuterie après préchauffage
- Espace de cuisson: Acier inox
- Filtre Régime alimentaire pour Easy Cook
- Sonde de température à 3 points
- Raccord d'eau fixe
- Livre de recettes: Inclus
- Démonstration gratuite à domicile

Informations sur l'appareil

Dimensions (H x L x P) 454 x 597 x 569 mm
Raccordement 380-415 V 2N~ 3700 W 10 A



Finition	Numéro d'article
----------	------------------

Raccord d'eau fixe	
Miroir noir	2303300001
Miroir Platinum	2303300002
Miroir Pearl	2303300003

CombiSteamer V6000 45F

Applications



Equipement

- Affichage graphique en couleurs
- Écran tactile avec CircleSlider
- Personnalisation
- Lumière allumée automatiquement à la fin du programme
- Eclairage: LED
- AutoDoor
- Refroidissement automatique
- Nettoyage simple de la porte par son démontage
- SoftOpen et SoftClose
- Affichage de l'heure
- Minuterie
- Fonction Minuterie après préchauffage
- Espace de cuisson: Acier inox
- Filtre Régime alimentaire pour Easy Cook
- Sonde de température à 3 points
- Raccord d'eau fixe
- Livre de recettes: Inclus
- Démonstration gratuite à domicile

Informations sur l'appareil

Dimensions (H x L x P) 454 x 597 x 569 mm
Raccordement 380-415 V 2N~ 3700 W 10 A



Finition	Numéro d'article
----------	------------------

AutoDoor, Raccord d'eau fixe	
Miroir noir	2304500001
Miroir Platinum	2304500002
Miroir Pearl	2304500003



CombiSteamer V4000 45

Applications



Equipement

- Affichage graphique en couleurs
- Écran tactile avec CircleSlider
- Personnalisation
- Lumière allumée automatiquement à la fin du programme
- Eclairage: Halogène
- Nettoyage simple de la porte par son démontage
- SoftOpen et SoftClose
- Affichage de l'heure
- Minuterie
- Fonction Minuterie après préchauffage
- Espace de cuisson: Acier inox
- Filtre Régime alimentaire pour Easy Cook
- Sonde de température à 3 points
- Livre de recettes: Payant

Informations sur l'appareil

Dimensions (H x L x P) 454 x 597 x 569 mm
Raccordement 380-415 V 2N~ 4100 W 10 A



Finition	Numéro d'article
----------	------------------

Miroir noir	2303100001
Miroir Platinum	2303100002



CombiSteamer V6000 38

Applications



Equipement

- Affichage graphique en couleurs
- Écran tactile avec CircleSlider
- Personnalisation
- Lumière allumée automatiquement à la fin du programme
- Eclairage: LED
- Nettoyage simple de la porte par son démontage
- SoftOpen et SoftClose
- Affichage de l'heure
- Minuterie
- Fonction Minuterie après préchauffage
- Espace de cuisson: Acier inox
- Filtre Régime alimentaire pour Easy Cook
- Sonde de température à 3 points
- Livre de recettes: Inclus
- Démonstration gratuite à domicile

Informations sur l'appareil

Dimensions (H x L x P) 378 x 597 x 569 mm
Raccordement 380-415 V 2N~ 3800 W 10 A



Finition Numéro d'article

Miroir noir **2303000003**
 Miroir Platinum **2303000004**



CombiSteamer V4000 38

Applications



Equipement

- Affichage graphique en couleurs
- Écran tactile avec CircleSlider
- Personnalisation
- Lumière allumée automatiquement à la fin du programme
- Eclairage: Halogène
- Nettoyage simple de la porte par son démontage
- SoftOpen et SoftClose
- Affichage de l'heure
- Minuterie
- Fonction Minuterie après préchauffage
- Espace de cuisson: Acier inox
- Filtre Régime alimentaire pour Easy Cook
- Sonde de température à 3 points
- Livre de recettes: Payant

Informations sur l'appareil

Dimensions (H x L x P) 378 x 597 x 569 mm
Raccordement 380-415 V 2N~ 3800 W 10 A



Finition Numéro d'article

Miroir noir **2302800001**
 Miroir Platinum **2302800002**

AutoDoor
(Pearl disponible
à partir d'août
2026)



Combairsteamer V6000 60

Applications



Equipement

- Affichage graphique en couleurs
- Écran tactile avec CircleSlider
- Personnalisation
- Lumière allumée automatiquement à la fin du programme
- Eclairage: LED
- Nettoyage simple de la porte par son démontage
- SoftOpen et SoftClose
- Affichage de l'heure
- Minuterie
- Fonction Minuterie après préchauffage
- Espace de cuisson: DualEmaille
- Filtre Régime alimentaire pour Easy Cook
- Sonde de température à 3 points
- Mode sabbat
- Livre de recettes: Inclus
- Démonstration gratuite à domicile

Informations sur l'appareil

Dimensions (H x L x P) 598 x 597 x 569 mm
Raccordement 380-415 V 2N~ 4300 W 10 A



Finition	Numéro d'article
Miroir noir	2303800003
Miroir Platinum	2303800004
Miroir Pearl	2303800019



Combairsteamer V6000 60

Applications



Equipement

- Affichage graphique en couleurs
- Écran tactile avec CircleSlider
- Personnalisation
- Lumière allumée automatiquement à la fin du programme
- Eclairage: LED
- AutoDoor
- Refroidissement automatique
- Nettoyage simple de la porte par son démontage
- SoftOpen et SoftClose
- Affichage de l'heure
- Minuterie
- Fonction Minuterie après préchauffage
- Espace de cuisson: DualEmaille
- Filtre Régime alimentaire pour Easy Cook
- Sonde de température à 3 points
- Livre de recettes: Inclus
- Démonstration gratuite à domicile

Informations sur l'appareil

Dimensions (H x L x P) 598 x 597 x 569 mm
Raccordement 380-415 V 2N~ 4300 W 10 A



Finition	Numéro d'article
AutoDoor	
Miroir noir	2304900001
Miroir Platinum	2304900003
Miroir Pearl	2304900022



Combairsteamer V6000 76

Applications



Equipement

- Affichage graphique en couleurs
- Écran tactile avec CircleSlider
- Personnalisation
- Lumière allumée automatiquement à la fin du programme
- Eclairage: LED
- Nettoyage simple de la porte par son démontage
- SoftOpen et SoftClose
- Affichage de l'heure
- Minuterie
- Fonction Minuterie après préchauffage
- Espace de cuisson: DualEmaille
- Filtre Régime alimentaire pour Easy Cook
- Sonde de température à 3 points
- Mode sabbat
- Livre de recettes: Inclus
- Démonstration gratuite à domicile

Informations sur l'appareil

Dimensions (H x L x P) 759 x 597 x 569 mm
Raccordement 380-415 V 2N~ 4700 W 10 A



Finition Numéro d'article

Finition	Numéro d'article
Tiroir chauffant de l'appareil	
Miroir noir	2310300000
Miroir Platinum	2310300001



Combairsteamer V6000 7U

Applications



Equipement

- Affichage graphique en couleurs
- Écran tactile avec CircleSlider
- Personnalisation
- Lumière allumée automatiquement à la fin du programme
- Eclairage: LED
- Nettoyage simple de la porte par son démontage
- SoftOpen et SoftClose
- Affichage de l'heure
- Minuterie
- Fonction Minuterie après préchauffage
- Espace de cuisson: DualEmaille
- Filtre Régime alimentaire pour Easy Cook
- Sonde de température à 3 points
- Mode sabbat
- Livre de recettes: Inclus
- Démonstration gratuite à domicile

Informations sur l'appareil

Dimensions (H x L x P) 759 x 597 x 569 mm
Raccordement 380-415 V 2N~ 4700 W 10 A



Finition Numéro d'article

Finition	Numéro d'article
Encastrement inférieur, Tiroir chauffant de l'appareil	
Miroir noir	2306000001
Miroir Platinum	2306000002



Combairsteamer V2000 60

Applications



Equipement

- Affichage graphique en couleurs
- Écran tactile avec CircleSlider
- Personnalisation
- Eclairage: Halogène
- Nettoyage simple de la porte par son démontage
- SoftOpen et SoftClose
- Affichage de l'heure
- Minuterie
- Fonction Minuterie après préchauffage
- Espace de cuisson: DualEmaille
- Mode sabbat
- Livre de recettes: Payant

Informations sur l'appareil

Dimensions (H x L x P) 598 x 597 x 569 mm
Raccordement 380-415 V 2N~ 4300 W 10 A



Finition	Numéro d'article
Miroir noir	2303600001
Miroir Platinum	2303600003



Combairsteamer V2000 6U

Applications



Equipement

- Affichage graphique en couleurs
- Écran tactile avec CircleSlider
- Personnalisation
- Eclairage: Halogène
- Nettoyage simple de la porte par son démontage
- SoftOpen et SoftClose
- Affichage de l'heure
- Minuterie
- Fonction Minuterie après préchauffage
- Espace de cuisson: DualEmaille
- Mode sabbat
- Livre de recettes: Payant

Informations sur l'appareil

Dimensions (H x L x P) 598 x 597 x 569 mm
Raccordement 380-415 V 2N~ 4300 W 10 A



Finition	Numéro d'article
Miroir noir	2309800000
Miroir Platinum	2309800001



ComairSteamer V2000 76

Applications



Equipement

- Affichage graphique en couleurs
- Écran tactile avec CircleSlider
- Personnalisation
- Eclairage: Halogène
- Nettoyage simple de la porte par son démontage
- SoftOpen et SoftClose
- Affichage de l'heure
- Minuterie
- Fonction Minuterie après préchauffage
- Espace de cuisson: DualEmaille
- Mode sabbat
- Livre de recettes: Payant

Informations sur l'appareil

Dimensions (H x L x P) 759 x 597 x 569 mm
Raccordement 380-415 V 2N~ 4700 W 10 A



Finition Numéro d'article

Tiroir chauffant de l'appareil

Miroir noir **2304000001**
 Miroir Platinum **2304000000**



ComairSteamer V2000 7U

Applications



Equipement

- Affichage graphique en couleurs
- Écran tactile avec CircleSlider
- Personnalisation
- Eclairage: Halogène
- Nettoyage simple de la porte par son démontage
- SoftOpen et SoftClose
- Affichage de l'heure
- Minuterie
- Fonction Minuterie après préchauffage
- Espace de cuisson: DualEmaille
- Mode sabbat
- Livre de recettes: Payant

Informations sur l'appareil

Dimensions (H x L x P) 759 x 597 x 569 mm
Raccordement 380-415 V 2N~ 4700 W 10 A



Finition Numéro d'article

Encastrement inférieur, Tiroir chauffant de l'appareil

Miroir noir **2305900001**
 Miroir Platinum **2305900002**



Steamer V4000 45

Applications



Equipement

- Affichage graphique en couleurs
- Écran tactile avec CircleSlider
- Personnalisation
- Nettoyage simple de la porte par son démontage
- SoftOpen et SoftClose
- Affichage de l'heure
- Minuterie
- Espace de cuisson: Acier inox
- Filtre Régime alimentaire pour Easy Cook

Informations sur l'appareil

Dimensions (H x L x P) 454 x 597 x 569 mm
Raccordement 380-415 V 2N~ 3700 W 10 A



Finition	Numéro d'article
Miroir noir	2302600003
Miroir Platinum	2302600004



Steamer V4000 38

Applications



Equipement

- Affichage graphique en couleurs
- Écran tactile avec CircleSlider
- Personnalisation
- Nettoyage simple de la porte par son démontage
- SoftOpen et SoftClose
- Affichage de l'heure
- Minuterie
- Espace de cuisson: Acier inox
- Filtre Régime alimentaire pour Easy Cook

Informations sur l'appareil

Dimensions (H x L x P) 378 x 597 x 569 mm
Raccordement 380-415 V 2N~ 3300 W 10 A



Finition	Numéro d'article
Miroir noir	2302500003
Miroir Platinum	2302500004

Dessins cotés – Fours à vapeur, Excellence Line 60

CombiSteamer V6000 45M PowerSteam

2304100003
2304100004
2304100005

CombiSteamer V6000 45

2303200003
2303200004
2303200005

CombiSteamer V6000 45F

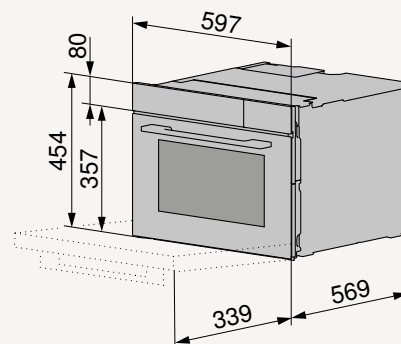
2303300001
2303300002
2303300003

CombiSteamer V4000 45

2303100001
2303100002

Steamer V4000 45

2302600003
2302600004



CombiSteamer V6000 45M PowerSteam

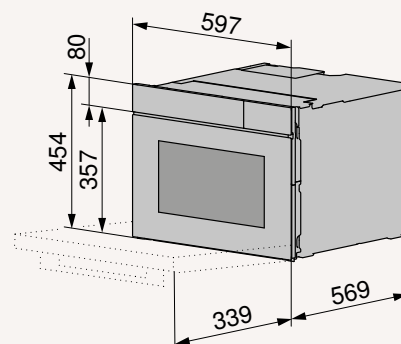
2304700001
2304700002

CombiSteamer V6000 45

2304300001
2304300002

CombiSteamer V6000 45F

2304500001
2304500002



CombiSteamer V6000 38

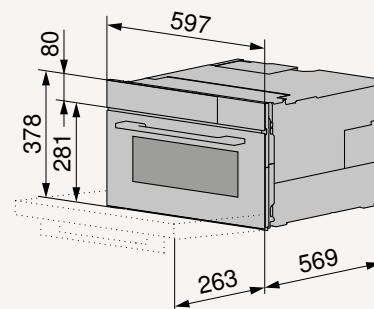
2303000003
2303000004

CombiSteamer V4000 38

2302800001
2302800002

Steamer V4000 38

2302500003
2302500004



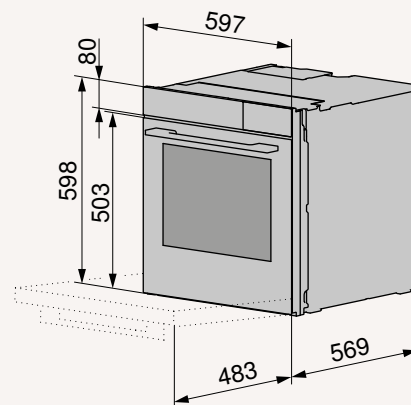
Des informations détaillées pour la planification
sont disponibles sur notre site Internet.

**CombairSteamer
V6000 60**

2303800003
2303800004
2303800019

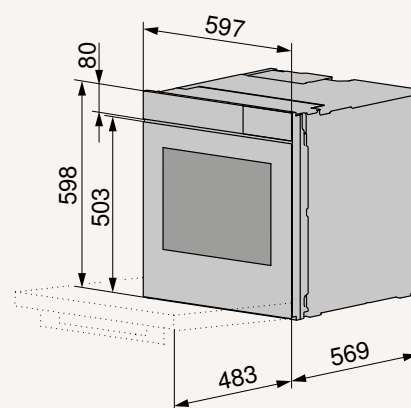
**CombairSteamer
V2000 60**

2303600001
2303600003



**CombairSteamer
V6000 60**

2304900001
2304900003

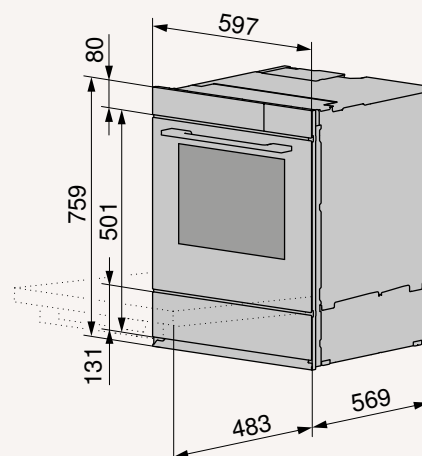


**CombairSteamer
V6000 76**

2310300000
2310300001

**CombairSteamer
V2000 76**

2304000001
2304000000



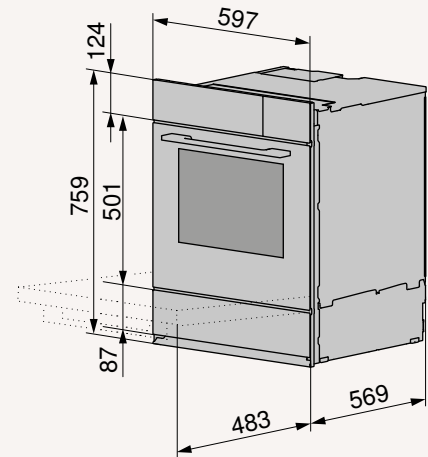
Dessins cotés – Fours à vapeur, Excellence Line 60

ComhairSteamer V6000 7U

2306000001
2306000002

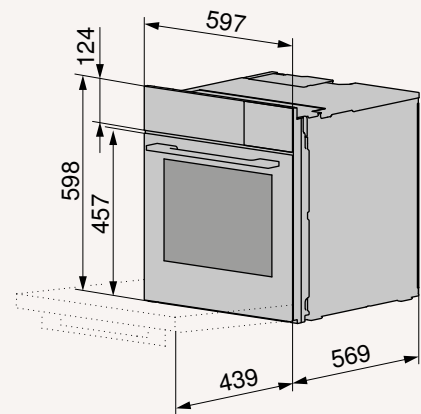
ComhairSteamer V2000 7U

2305900001
2305900002



ComhairSteamer V2000 6U

2309800000
2309800001



	CombiSteamer V6000	CombiSteamer V4000	CombiSteamer V6000	CombiSteamer V2000	Steamer V4000
Page du catalogue	42	42	43	45	47
Finitions					
Miroir noir Platinum	● ●	● ●	● ●	● ●	● ●
AutoDoor noir Platinum	○ ○	○ ○	● ●	○ ○	○ ○
Raccord d'eau fixe	○	○	○	○	○
Eclairage LED Halogène	● ○	○ ●	● ○	○ ●	○ ○
Nombre de sources d'éclairage	1	1	2	2	0
Volume de l'espace de cuisson (l)	34	34	69	69	34
Hauteur de l'appareil (mm)	378	378	598 759	598 759	378
Sans tiroir à ustensiles Tiroir chauffant de l'appareil Tiroir à ustensiles	● ○ ○	● ○ ○	● ● ○	● ● ●	● ○ ○
Efficacité énergétique	A++	A++	A+	A+	
Applications					
CuissonMatic avec CCS	●	○	●	○	○
Régénérer Power régénération RégénérationAutomatique	● ○ ●	● ○ ○	● ○ ●	● ○ ○	● ○ ○
Micro-onde	○	○	○	○	○
Power Air chaud air chaud avec vapeur	○ ○	○ ○	○ ○	○ ○	○ ○
Cuisiner pro	●	○	●	●	○
Rôtissage doux	●	●	●	○	○
Sonde de température à 3 points	●	●	●	○	○
Vacuissime «réglage au degré près»	●	●	●	●	●
Cuire à la vapeur Power vapeur	● ○	● ○	● ○	● ○	● ○
Air chaud + vapeur	●	●	●	●	○
Air chaud humide Eco	● ● ●	● ● ●	● ● ●	● ● ●	○ ○ ○
Température réglable max. avec air chaud (°C) chaleur voûte et sole (°C)	230 0	230 0	230 230	230 230	0 0
Chaleur supérieure et inférieure humide Eco	○ ○ ○	○ ○ ○	● ● ●	● ● ●	○ ○ ○
PizzaPlus	○	○	●	●	○
Gril Gril avec circulation d'air chaud	○ ○	○ ○	● ●	● ●	○ ○
Recettes Favoris EasyCook	● ● ●	● ● ●	● ● ●	● ● ○	○ ● ●
Recettes personnelles	●	●	●	○	○
Fonction Minuterie après préchauffage	●	●	●	●	○
Décongélation Bien-être Hygiène	○ ● ●	○ ● ●	○ ● ●	○ ● ●	○ ● ●
V-ZUG-Home	●	●	●	●	●
Programme de nettoyage intégré	●	●	●	●	●
Détartrage guidé	●	●	●	●	●
Fonction évacuation de la vapeur	○	○	○	○	○
Commande et affichage					
Écran tactile avec CircleSlider	●	●	●	●	●
Affichage graphique en couleurs	●	●	●	●	●
SoftOpen SoftClose	● ●	● ●	● ●	● ●	● ●
Affichage de l'heure Minuterie	● ●	● ●	● ●	● ●	● ●
Passage à l'horaire d'été	●	●	●	●	●
Démonstration gratuite à domicile	●	○	●	○	○
Pays d'origine	CH	CH	CH	CH	CH

● disponible | ○ non disponible



CombiSteamer V6000 38C

Applications



Equipement

- Affichage graphique en couleurs
- Écran tactile avec CircleSlider
- Personnalisation
- Lumière allumée automatiquement à la fin du programme
- Eclairage: LED
- Nettoyage simple de la porte par son démontage
- SoftOpen et SoftClose
- Affichage de l'heure
- Minuterie
- Fonction Minuterie après préchauffage
- Espace de cuisson: Acier inox
- Filtre Régime alimentaire pour Easy Cook
- Sonde de température à 3 points
- Livre de recettes: Inclus
- Démonstration gratuite à domicile

Informations sur l'appareil

Dimensions (H x L x P) 378 x 548 x 569 mm
Raccordement 380-415 V 2N~ 3800 W 10 A



Finition Numéro d'article

Miroir noir **2302900003**
 Miroir Platinum **2302900004**



CombiSteamer V4000 38C

Applications



Equipement

- Affichage graphique en couleurs
- Écran tactile avec CircleSlider
- Personnalisation
- Lumière allumée automatiquement à la fin du programme
- Eclairage: Halogène
- Nettoyage simple de la porte par son démontage
- SoftOpen et SoftClose
- Affichage de l'heure
- Minuterie
- Fonction Minuterie après préchauffage
- Espace de cuisson: Acier inox
- Filtre Régime alimentaire pour Easy Cook
- Sonde de température à 3 points
- Livre de recettes: Payant

Informations sur l'appareil

Dimensions (H x L x P) 378 x 548 x 569 mm
Raccordement 380-415 V 2N~ 3800 W 10 A



Finition Numéro d'article

Miroir noir **2302700001**
 Miroir Platinum **2302700002**



Combairsteamer V6000 76C

Applications



Equipement

- Affichage graphique en couleurs
- Écran tactile avec CircleSlider
- Personnalisation
- Lumière allumée automatiquement à la fin du programme
- Eclairage: LED
- Nettoyage simple de la porte par son démontage
- SoftOpen et SoftClose
- Affichage de l'heure
- Minuterie
- Fonction Minuterie après préchauffage
- Espace de cuisson: DualEmaille
- Filtre Régime alimentaire pour Easy Cook
- Sonde de température à 3 points
- Mode sabbat
- Livre de recettes: Inclus
- Démonstration gratuite à domicile

Informations sur l'appareil

Dimensions (H x L x P) 759 x 548 x 569 mm
Raccordement 380-415 V 2N~ 4700 W 10 A



Finition	Numéro d'article
Tiroir chauffant de l'appareil	
Miroir noir	2310500000
Miroir Platinum	2310500001



SMS 55 cm

AutoDoor



Combairsteamer V6000 76C

Applications



Equipement

- Affichage graphique en couleurs
- Écran tactile avec CircleSlider
- Personnalisation
- Lumière allumée automatiquement à la fin du programme
- Eclairage: LED
- AutoDoor
- Refroidissement automatique
- Nettoyage simple de la porte par son démontage
- SoftOpen et SoftClose
- Affichage de l'heure
- Minuterie
- Fonction Minuterie après préchauffage
- Espace de cuisson: DualEmaille
- Filtre Régime alimentaire pour Easy Cook
- Sonde de température à 3 points
- Livre de recettes: Inclus
- Démonstration gratuite à domicile

Informations sur l'appareil

Dimensions (H x L x P) 759 x 548 x 569 mm
Raccordement 380-415 V 2N~ 4700 W 10 A



Finition	Numéro d'article
AutoDoor, Tiroir chauffant de l'appareil	
Miroir noir	2310600000
Miroir Platinum	2310600001



Combairsteamer V6000 7UC

Applications



Equipement

- Affichage graphique en couleurs
- Écran tactile avec CircleSlider
- Personnalisation
- Lumière allumée automatiquement à la fin du programme
- Eclairage: LED
- Nettoyage simple de la porte par son démontage
- SoftOpen et SoftClose
- Affichage de l'heure
- Minuterie
- Fonction Minuterie après préchauffage
- Espace de cuisson: DualEmaille
- Filtre Régime alimentaire pour Easy Cook
- Sonde de température à 3 points
- Mode sabbat
- Livre de recettes: Inclus
- Démonstration gratuite à domicile

Informations sur l'appareil

Dimensions (H x L x P) 759 x 548 x 569 mm
Raccordement 380-415 V 2N~ 4700 W 10 A



Finition **Numéro d'article**

Encastrement inférieur, Tiroir chauffant de l'appareil

Miroir noir **2305700001**
 Miroir Platinum **2305700002**



Combairsteamer V6000 60C

Applications



Equipement

- Affichage graphique en couleurs
- Écran tactile avec CircleSlider
- Personnalisation
- Lumière allumée automatiquement à la fin du programme
- Eclairage: LED
- Nettoyage simple de la porte par son démontage
- SoftOpen et SoftClose
- Affichage de l'heure
- Minuterie
- Fonction Minuterie après préchauffage
- Espace de cuisson: DualEmaille
- Filtre Régime alimentaire pour Easy Cook
- Sonde de température à 3 points
- Mode sabbat
- Livre de recettes: Inclus
- Démonstration gratuite à domicile

Informations sur l'appareil

Dimensions (H x L x P) 598 x 548 x 569 mm
Raccordement 380-415 V 2N~ 4300 W 10 A



Finition **Numéro d'article**

Modèle court

Miroir noir **2303700002**
 Miroir Platinum **2303700004**



ComairSteamer V2000 76C

Applications



Equipement

- Affichage graphique en couleurs
- Écran tactile avec CircleSlider
- Personnalisation
- Eclairage: Halogène
- Nettoyage simple de la porte par son démontage
- SoftOpen et SoftClose
- Affichage de l'heure
- Minuterie
- Fonction Minuterie après préchauffage
- Espace de cuisson: DualEmaille
- Mode sabbat
- Livre de recettes: Payant

Informations sur l'appareil

Dimensions (H x L x P) 759 x 548 x 569 mm
Raccordement 380-415 V 2N~ 4300 W 10 A



Finition Numéro d'article

Tiroir à ustensiles

Miroir noir **2303900001**
 Miroir Platinum **2303900000**

Tiroir chauffant de l'appareil

Miroir noir **2303900003**
 Miroir Platinum **2303900002**

SMS 55 cm



ComairSteamer V2000 7UC

Applications



Equipement

- Affichage graphique en couleurs
- Écran tactile avec CircleSlider
- Personnalisation
- Eclairage: Halogène
- Nettoyage simple de la porte par son démontage
- SoftOpen et SoftClose
- Affichage de l'heure
- Minuterie
- Fonction Minuterie après préchauffage
- Espace de cuisson: DualEmaille
- Mode sabbat
- Livre de recettes: Payant

Informations sur l'appareil

Dimensions (H x L x P) 759 x 548 x 569 mm
Raccordement 380-415 V 2N~ 4300 W 10 A



Finition Numéro d'article

Encastrement inférieur, Tiroir à ustensiles

Miroir noir **2305600001**
 Miroir Platinum **2305600003**

Encastrement inférieur, Tiroir chauffant de l'appareil

Miroir noir **2305600002**
 Miroir Platinum **2305600004**



ComairSteamer V2000 60C

Applications



Equipement

- Affichage graphique en couleurs
- Écran tactile avec CircleSlider
- Personnalisation
- Eclairage: Halogène
- Nettoyage simple de la porte par son démontage
- SoftOpen et SoftClose
- Affichage de l'heure
- Minuterie
- Fonction Minuterie après préchauffage
- Espace de cuisson: DualEmaille
- Mode sabbat
- Livre de recettes: Payant

Informations sur l'appareil

Dimensions (H x L x P) 598 x 548 x 569 mm
Raccordement 380-415 V 2N~ 4300 W 10 A



Finition	Numéro d'article
Modèle court	
Miroir noir	2303500005
Miroir Platinum	2303500008

Modèle court



ComairSteamer V2000 6UC

Applications



Equipement

- Affichage graphique en couleurs
- Écran tactile avec CircleSlider
- Personnalisation
- Eclairage: Halogène
- Nettoyage simple de la porte par son démontage
- SoftOpen et SoftClose
- Affichage de l'heure
- Minuterie
- Fonction Minuterie après préchauffage
- Espace de cuisson: DualEmaille
- Mode sabbat
- Livre de recettes: Payant

Informations sur l'appareil

Dimensions (H x L x P) 598 x 548 x 569 mm
Raccordement 380-415 V 2N~ 4300 W 10 A



Finition	Numéro d'article
Encastrement inférieur, Modèle court	
Miroir noir	2310000000
Miroir Platinum	2310000001

Encastrement inférieur, Modèle court



Steamer V4000 38C

Applications



Equipement

- Affichage graphique en couleurs
- Écran tactile avec CircleSlider
- Personnalisation
- Nettoyage simple de la porte par son démontage
- SoftOpen et SoftClose
- Affichage de l'heure
- Minuterie
- Espace de cuisson: Acier inox
- Filtre Régime alimentaire pour Easy Cook

Informations sur l'appareil

Dimensions (H x L x P) 378 x 548 x 569 mm
Raccordement 380-415 V 2N~ 3300 W 10 A



Finition	Numéro d'article
----------	------------------

Miroir noir	2302400003
Miroir Platinum	2302400004

Dessins cotés – Fours à vapeur, Excellence Line 55

CombiSteamer V6000 38C

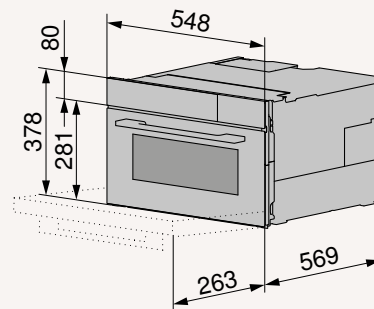
2302900003
2302900004

CombiSteamer V4000 38C

2302700001
2302700002

Steamer V4000 38C

2302400003
2302400004

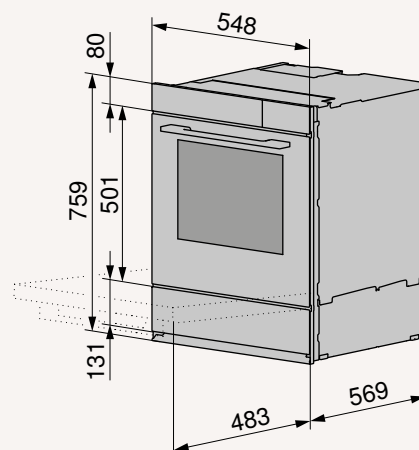


ComhairSteamer V6000 76C

2310500000
2310500001

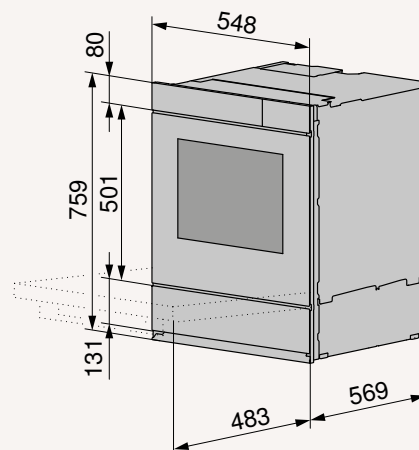
ComhairSteamer V2000 76C

2303900001
2303900000
2303900003
2303900002



ComhairSteamer V6000 76C

2310600000
2310600001



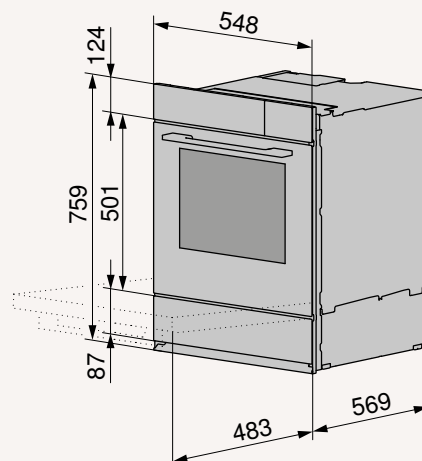
Des informations détaillées pour la planification
sont disponibles sur notre site Internet.

**ComhairSteamer
V6000 7UC**

2305700001
2305700002

**ComhairSteamer
V2000 7UC**

2305600001
2305600003
2305600002
2305600004

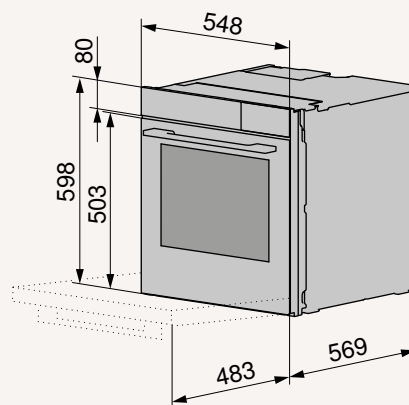


**ComhairSteamer
V6000 60C**

2303700002
2303700004

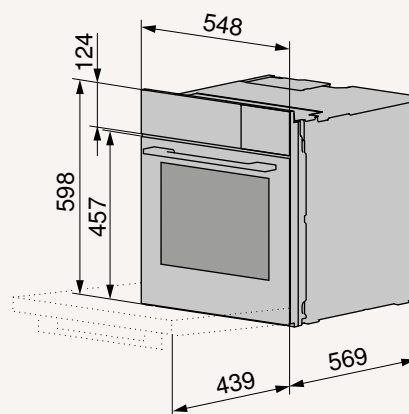
**ComhairSteamer
V2000 60C**

2303500005
2303500008















**ComhairSteamer
V2000 6UC**

2310000000
2310000001



Accessoires – Fours vapeur, Excellence Line 60 / 55

Description	No d'article	CombiSteamer V6000 PowerSteam	CombiSteamer V6000	CombiSteamer V4000	CombiSteamer V6000	CombiSteamer V2000	Steamer V4000
 Livre de recettes «Au PowerSteam - Avec la passion du détail», Français	1062666	■ (1)					
 Livre de recettes «La cuisson à la vapeur - Avec la passion du détail», Français	1063712	■ (1)	■ (1)	●	■ (1)	●	
 Livre de recettes «La cuisson au four - Avec la passion du détail», Français	1063708				●	●	
 Brochure Vacuisine «Plus de vapeur dans la cuisine» Français	1029753	●	●	●	●	●	●
 Tampons d'étanchéité pour Vacuisine avec sonde de température, 1 rouleau de 100 cm	1029496	●	●	●	●	●	●
 Serviettes rafraîchissantes oshibori, lot de 6 pièces	1029704	●	●	●	●	●	●
 Pelle à sushi avec instructions de confection	K50895	●	●	●	●	●	●
 Grille, Acier au chrome-nickel, 430 x 370 mm	K44120	■ (1)	■ (1)	■ (1)	■ (1)	■ (1)	■ (1)
 Plaque à gateaux émaillée DualEmaille, L 430 x P 370 x H 25 mm	K44077	■ (1)	■ (1)	■ (1)	■ (1)	■ (1)	
 Bac de cuisson perforé, L 430 x P 370 x H 25 mm	K40011	■ (1)	■ (1)	■ (1)	■ (1)	■ (1)	■ (1)
 Plaque en acier inox sans trous, L 430 x P 370 x H 25 mm	K40010	■ (1)	■ (1)	■ (1)	■ (1)	■ (1)	■ (1)
 Bac de cuisson perforé en plastique, 1/3 GN, L 325 x P 177 x H 52 mm	K40199	■ (1)	●	●	●	●	●













■ (nombre) compris dans la livraison ● compatible avec l'appareil



Euro 60 cm



SMS 55 cm

Description	No d'article	CombiSteamer V6000 PowerSteam	CombiSteamer V6000	CombiSteamer V4000	CombiSteamer V6000	CombiSteamer V2000	Steamer V4000
 Plat en verre trempé, L 430 x P 370 x H 27 mm	1102740	■ (1)					
 Insert à vapeur, acier inox, 1/3 GN	K21252	●	●	●	●	●	●
 Moule en porcelaine, 1/3 GN, L 325 x P 177 x H 65 mm	K27626	●	●	●	●	●	●
 Insert à vapeur, acier inox, 1/2 GN	K21243	●	●	●	●	●	●
 Moule en porcelaine, 1/2 GN, L 325 x P 265 x H 65 mm	K27622	●	●	●	●	●	●
 Insert à vapeur, acier inox, 2/3 GN	K21254	●	●	●	●	●	●
 Moule en porcelaine, 2/3 GN, L 325 x P 354 x H 65 mm	K27621	●	●	●	●	●	●
 Bac de cuisson perforé, 1/3 GN, L 325 x P 177 x H 40mm	K23208	●	●	●	●	●	●
 Bac de cuisson perforé, 1/3 GN, L 325 x P 177 x H 65 mm	K27357	●	●	●	●	●	●
 Bac de cuisson non perforé, 1/3 GN, L 325 x P 177 x H 40 mm	K23223	●	●	●	●	●	●
 Bac de cuisson non perforé, 1/3 GN, L 325 x P 177 x H 65 mm	K27358	●	●	●	●	●	●
 Bac de cuisson non perforé, 1/3 GN, L 325 x P 177 x H 100 mm	K27359	●	●	●	●	●	●

■ (nombre) compris dans la livraison ● compatible avec l'appareil

Accessoires – Fours vapeur, Excellence Line 60 / 55

Description	No d'article	CombiSteamer V6000 PowerSteam	CombiSteamer V6000	CombiSteamer V4000	CombiSteamer V6000	CombiSteamer V2000	Steamer V4000
 Plaque en acier inox sans trous, 1/3 GN, L 325 x P 177 x H 20 mm	K23224	●	●	●	●	●	●
 Bac de cuisson perforé 1/2 GN, L 325 x P 265 x H 40mm	K50327	●	●	●	●	●	●
 Bac de cuisson non perforé, 1/2 GN, L 325 x P 265 x H 40 mm	K50319	●	●	●	●	●	●
 Bac de cuisson non perforé, 1/2 GN, L 325 x P 265 x H 65 mm	K50320	●	●	●	●	●	●
 Bac de cuisson perforé, 2/3 GN, L 325 x P 354 x H 40mm	K42363	●	●	●	●	●	●
 Bac de cuisson perforé, 2/3 GN, L 325 x P 354 x H 65 mm	K42367	●	●	●	●	●	●
 Plaque en acier inox sans trous, 2/3 GN, L 325 x P 354 x H 20 mm	K42362	●	●	●	●	●	●
 Bac de cuisson non perforé, 2/3 GN, L 325 x P 354 x H 40 mm	K42365	●	●	●	●	●	●
 Bac de cuisson non perforé, 2/3 GN, L 325 x P 354 x H 40 mm, avec bec verseur	K42366	●	●	●	●	●	●
 Plaque à gâteaux ronde, avec TopClean Ø 24 cm	K34527	●	●	●	●	●	●
 Plaque à gâteaux ronde, avec TopClean Ø 29 cm	K34528	●	●	●	●	●	●
 Plaque à gâteaux ronde, avec TopClean Ø 31 cm	K34529	●	●	●	●	●	●


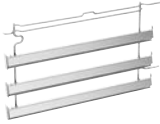



■ (nombre) compris dans la livraison ● compatible avec l'appareil



Euro 60 cm



SMS 55 cm

Description	No d'article	CombiSteamer V6000 PowerSteam	CombiSteamer V6000	CombiSteamer V4000	CombiSteamer V6000	CombiSteamer V2000	Steamer V4000
 Élément coulissant à sortie totale, 3 niveaux, pour une hauteur d'appareil de 60 cm	1245911				●	●	
 Élément coulissant à sortie totale, 3 niveaux, pour une hauteur d'appareil de 45 cm	1245912		●	●			●
 Élément coulissant à sortie totale, 2 niveaux, pour une hauteur d'appareil de 38 cm	1245913		●	●			●
 Détartrant Durgol	B28005	■ (1)	■ (1)	■ (1)	■ (1)	■ (1)	■ (1)
 Nettoyant inox SteamerCleaner, 250 ml	1233787	●	●	●			●

■ (nombre) compris dans la livraison ● compatible avec l'appareil

Autres accessoires sur
vzug.com/accessoires





Fours et cuisinières

Nos fours sont équipés de fonctions puissantes alliées à un design minimaliste et élégant. Des technologies de pointe s'associent à une interface utilisateur intuitive pour offrir un confort d'utilisation optimal et des résultats toujours parfaits.

Des préparations raffinées au four

Une texture parfaite à l'intérieur comme à l'extérieur

Une distribution uniforme de la chaleur, de nombreux modes de cuisson et un contrôle précis de la température permettent aux cordons-bleus d'obtenir des résultats dont ils peuvent être fiers. Le contrôle de l'humidité améliore le processus de cuisson ou de rôtissage, créant une croûte croustillante à l'extérieur et une texture parfaitement humide ou aérienne à l'intérieur.

L'équilibre entre esthétique et fonction

La gamme de fours de V-ZUG est le fruit de nombreuses années d'expérience dans le développement de technologies avancées dans le domaine de la cuisson et de la vapeur. Nos appareils offrent de puissantes fonctions de cuisson automatiques alliées à un design suisse minimaliste.

Une expérience utilisateur à la fois intelligente et intuitive

Le CircleSlider et l'interface utilisateur complète des fours V-ZUG révolutionnent l'expérience utilisateur des produits de la gamme Excellence Line. Rapide, intuitif et entièrement personnalisable. En bref: une expérience utilisateur impressionnante.



Comhair V6000P: une pizza napolitaine parfaitement cuite

Une croûte légère, une pâte à pizza croustillante et de la mozzarella fondante en seulement quatre minutes. La fonction Pizza pro et le kit pour pizza apportent toute la saveur de Naples dans votre cuisine. Disponible en exclusivité avec le Comhair V6000P.

Comhair V6000P – technologie suisse, délices napolitains.

Le Comhair V6000P dispose désormais de la fonction Pizza pro – pour des résultats qui semblent tout droit sortis d'une pizzeria napolitaine avec le kit pour pizza. Des options Upgrade sont disponibles pour les modèles à partir de 2021.

Pas besoin de réserver une table pour vivre les meilleures soirées pizza.

Que ce soit pour un souper en semaine ou une fête le week-end, la fonction Pizza pro transforme votre intérieur en un lieu de rassemblement convivial, où les pizzas à la cuisson parfaite entraînent des discussions, des rencontres et des moments inoubliables.

Quatre minutes pour obtenir une pizza digne d'un restaurant.

Avec une chaleur intensive allant jusqu'à 350 °C et un processus de cuisson précis, la fonction Pizza pro garantit une pâte à pizza croustillante, une croûte légère et une mozzarella fondante. Pour des créations napolitaines authentiques en seulement quatre minutes, sans appareil supplémentaire.

Le duo pour réaliser des pizzas de haut vol à domicile.

La fonction Pizza pro a été développée spécialement pour l'utilisation avec le kit pour pizza. La plaque à pizza est conçue de manière à cuire parfaitement la croûte à 350 °C et assure une transmission rapide et homogène de la chaleur sur le fond de pâte. La pelle à pizza en bois garantit un service authentique. Un incontournable pour votre moment pizaiolo à domicile.



En savoir plus sur les programmes pizza,
les accessoires adaptés et les options Upgrade.

Professional pizza

350°C

Operating time: 30min

Stop



Le Combair V600 – la précision pour des résultats parfaits au quotidien

Le Combair V600 est le four de celles et ceux qui ont une préférence pour les commutateurs rotatifs classiques, tout en étant néanmoins doté d'un écran tactile moderne et intuitif. Travaillant sur une large plage de températures avec une précision maximale, il garantit la perfection culinaire pour la préparation quotidienne des repas.

Une simplicité d'utilisation exceptionnelle

Conçue en collaboration avec la clientèle de V-ZUG, la nouvelle interface met l'accent sur l'utilisation intuitive. Le grand écran tactile est facile à lire et les boutons rotatifs ergonomiques permettent de commander l'appareil en toute simplicité. Petit détail agréable: pour sélectionner les différents programmes ou modes de fonctionnement, il suffit de tourner le bouton rotatif et d'attendre un instant – ils se lancent alors automatiquement. Le paramétrage convivial améliore encore l'expérience utilisateur.

Un design intemporel made in Switzerland

Conçu, développé et fabriqué en Suisse, le Combair V600 est le reflet d'un savoir-faire artisanal remarquable. Incarnant les principes du design suisse, il combine harmonieusement minimalisme moderne et élégance intemporelle. La palette de modèles disponibles dans différentes tailles et formats permet une intégration en toute simplicité dans toutes les configurations de cuisine. Disponible en noir ou blanc, cet appareil s'adapte et s'intègre à tous les styles.

Quand fonctionnalité rime avec élégance

Le Combair V600 est conçu pour fournir des résultats de cuisson exceptionnels. Avec sa large plage de températures et sa précision inégalée, il permet d'atteindre la perfection dans toutes les préparations culinaires du quotidien. Les fonctions spéciales améliorent l'expérience utilisateur. L'esthétique contemporaine de ce four séduira celles et ceux qui apprécient la sensation d'actionner les boutons, ainsi que la modernité et la convivialité d'un écran numérique.

Cuire et rôtir simultanément

La variante de cuisinière combine un plan de cuisson haut de gamme et un four puissant, permettant ainsi une expérience de cuisine confortable, efficace et sans accroc. Si un plat est composé de plusieurs garnitures, celles-ci peuvent être préparées en même temps, ce qui permet de gagner du temps et d'économiser de l'énergie. Une solution idéale pour les cordons-bleus qui souhaitent assouvir leur passion de la cuisine sans aucune limite.



Programmes de cuisson éprouvés et innovants

Du réglage manuel aux programmes automatiques en quelques commandes, nos fours couvrent les besoins les plus divers.



Air chaud eco

Les programmes Eco permettent d'économiser de l'énergie sans renoncer à la qualité. Ils sont parfaits pour les plats braisés.



CuissonMatic avec CCS

Avec ce programme, il suffit de sélectionner le groupe d'aliments souhaité. L'appareil choisit alors le mode de cuisson qui convient et règle avec précision la température et la durée.



Air chaud humide

Les ragoûts, les potées et les ratatouilles conservent leur humidité dans l'espace de cuisson, le plat ne se dessèche donc pas.



Rôtissage doux

Avec la sonde de température de l'aliment à cuire 3 points, cette fonction garantit une cuisson parfaite de la viande sur simple pression d'une touche, à l'heure précise à laquelle on souhaite la servir.



Pizza de pro

Une croûte légère, une pâte à pizza croustillante et de la mozzarella fondante en seulement quatre minutes. Avec sa température de 350 °C, le programme Pizza pro apporte toute la saveur de Naples dans la cuisine.

Pyrolyse

Sans intervention manuelle, les salissures se transforment en cendres grâce au programme de nettoyage spécial Pyrolyse. Il suffit ensuite de passer un chiffon humide sur les parois. Les fours dotés du revêtement TopClean sont eux aussi particulièrement faciles à nettoyer.

	Comhair V6000	Comhair V4000	Comhair V2000
Page du catalogue	64	67	69
Finitions			
Miroir noir Platinum Pearl	● ● ●	● ● ○	● ● ○
AutoDoor noir Platinum Pearl	● ● ○	○ ○ ○	○ ○ ○
Eclairage LED Halogène	● ○	○ ●	○ ●
Nombre de sources d'éclairage	2	1 2	2
Volume de l'espace de cuisson (l)	43 69	32 43 69	43 69
Hauteur de l'appareil (mm)	454 598 759	378 454 598 759	454 598 759
Sans tiroir à ustensiles Tiroir chauffant de l'appareil	● ●	● ●	● ●
Efficacité énergétique	A+	A	A
Autonettoyage pyrolytique	●*	●*	○
TopClean	●	●	●*
Applications			
CuissonMatic avec CCS	●	○	○
Régulateur d'atmosphère	●	○	○
Rôtissage doux	●	●	○
Sonde de température à 3 points	●	●	○
Recettes Favoris EasyCook	● ● ●	● ● ●	● ● ○
V-ZUG-Home	●	●	●
Recettes personnelles	●	●	○
Chaleur supérieure et inférieure humide Eco	● ● ●	● ● ●	● ● ●
Air chaud humide Eco	● ● ●	● ● ●	● ● ●
Température réglable max. avec air chaud (°C) chaleur voûte et sole (°C)	280 (300*) 280 (300*)	280 (300*) 280 (300*)	280 280
Pizza pro	●*	○	○
PizzaPlus	●	●	●
Gril Gril avec circulation d'air chaud	● ●	● ●	● ●
Fonction Minuterie après préchauffage	●	●	●
Chauffe-assiettes	●	●	●
Maintenir des aliments au chaud	●	●	●
Tournebroche	●**	○	○
Commande et affichage			
Écran tactile avec CircleSlider	●	●	●
Affichage graphique en couleurs	●	●	●
SoftOpen SoftClose	● ●	● ●	● ●
Affichage de l'heure Minuterie	● ●	● ●	● ●
Passage à l'horaire d'été	●	●	●
Démonstration gratuite à domicile	●	○	○
Pays d'origine	CH	CH	CH

● disponible | ○ non disponible

* en option

** Uniquement pour les appareils 60/76. La broche tournante n'est pas comprise dans la livraison, mais peut être commandée gratuitement.

AutoDoor
(Pearl disponible
à partir d'août
2026)



Combaire V6000 60

Applications



Équipement

- Affichage graphique en couleurs
- Écran tactile avec CircleSlider
- Personnalisation
- Lumière allumée automatiquement à la fin du programme
- Eclairage: LED
- Nettoyage simple de la porte par son démontage
- SoftOpen et SoftClose
- Affichage de l'heure
- Minuterie
- Fonction Minuterie après préchauffage
- Espace de cuisson: BrillantÉmaille
- Filtre Régime alimentaire pour Easy Cook
- Sonde de température à 3 points
- Tournebroche
- Mode sabbat
- Livre de recettes: Inclus
- Démonstration gratuite à domicile

Informations sur l'appareil

Dimensions (H x L x P) 598 x 597 x 569 mm
Raccordement 380-415 V 2N~ 3400 W 10 A

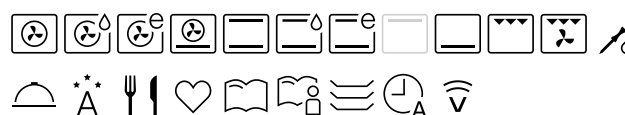


Finition	Numéro d'article
TopClean	
Miroir noir	2104700001
Miroir Platinum	2104700003
Autonettoyage pyrolytique	
Miroir noir	2105700003
Miroir Platinum	2105700005
Miroir Pearl	2105700007



Combaire V6000 60

Applications



Équipement

- Affichage graphique en couleurs
- Écran tactile avec CircleSlider
- Personnalisation
- Lumière allumée automatiquement à la fin du programme
- Eclairage: LED
- AutoDoor
- Refroidissement automatique
- Nettoyage simple de la porte par son démontage
- SoftOpen et SoftClose
- Affichage de l'heure
- Minuterie
- Fonction Minuterie après préchauffage
- Espace de cuisson: BrillantÉmaille
- Filtre Régime alimentaire pour Easy Cook
- Sonde de température à 3 points
- Tournebroche
- Livre de recettes: Inclus
- Démonstration gratuite à domicile

Informations sur l'appareil

Dimensions (H x L x P) 598 x 597 x 569 mm
Raccordement 380-415 V 2N~ 3400 W 10 A



Finition	Numéro d'article
AutoDoor, TopClean	
Miroir noir	2106800001
Miroir Platinum	2106800003
AutoDoor, Autonettoyage pyrolytique	
Miroir noir	2107300001
Miroir Platinum	2107300003
Miroir Pearl	2107300022

Tous les modèles Combaire V6000 avec pyrolyse sont équipés de l'application «Pizza pro». Le kit pizza recommandé est présenté dans la rubrique Accessoires.



Comair V6000 76

Applications



Equipement

- Affichage graphique en couleurs
- Écran tactile avec CircleSlider
- Personnalisation
- Lumière allumée automatiquement à la fin du programme
- Eclairage: LED
- Nettoyage simple de la porte par son démontage
- SoftOpen et SoftClose
- Affichage de l'heure
- Minuterie
- Fonction Minuterie après préchauffage
- Espace de cuisson: BrillantÉmaille
- Filtre Régime alimentaire pour Easy Cook
- Sonde de température à 3 points
- Tournebroche
- Mode sabbat
- Livre de recettes: Inclus
- Démonstration gratuite à domicile

Informations sur l'appareil

Dimensions (H x L x P) 759 x 597 x 569 mm
Raccordement 380-415 V 2N~ 3700 W 10 A



Finition	Numéro d'article
----------	------------------

Tiroir chauffant de l'appareil, TopClean

Miroir noir	2111300000
Miroir Platinum	2111300001

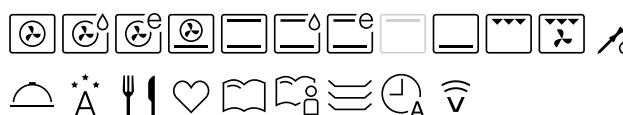
Tiroir chauffant de l'appareil, Autonettoyage pyrolytique

Miroir noir	2111700000
Miroir Platinum	2111700001



Comair V6000 7U

Applications



Equipement

- Affichage graphique en couleurs
- Écran tactile avec CircleSlider
- Personnalisation
- Lumière allumée automatiquement à la fin du programme
- Eclairage: LED
- Nettoyage simple de la porte par son démontage
- SoftOpen et SoftClose
- Affichage de l'heure
- Minuterie
- Fonction Minuterie après préchauffage
- Espace de cuisson: BrillantÉmaille
- Filtre Régime alimentaire pour Easy Cook
- Sonde de température à 3 points
- Tournebroche
- Mode sabbat
- Livre de recettes: Inclus
- Démonstration gratuite à domicile

Informations sur l'appareil

Dimensions (H x L x P) 759 x 597 x 569 mm
Raccordement 380-415 V 2N~ 3700 W 10 A



Finition	Numéro d'article
----------	------------------

Encastrement inférieur, Tiroir chauffant de l'appareil, TopClean

Miroir noir	2108800001
Miroir Platinum	2108800002

Encastrement inférieur, Tiroir chauffant de l'appareil, Autonettoyage pyrolytique

Miroir noir	2109000001
Miroir Platinum	2109000002

Tous les modèles Comair V6000 avec pyrolyse sont équipés de l'application «Pizza pro». Le kit pizza recommandé est présenté dans la rubrique Accessoires.

AutoDoor
(Pearl disponible
à partir d'août
2026)



Combaire V6000 45

Applications



Equipement

- Affichage graphique en couleurs
- Écran tactile avec CircleSlider
- Personnalisation
- Lumière allumée automatiquement à la fin du programme
- Eclairage: LED
- Nettoyage simple de la porte par son démontage
- SoftOpen et SoftClose
- Affichage de l'heure
- Minuterie
- Fonction Minuterie après préchauffage
- Espace de cuisson: BrillantÉmaille
- Filtre Régime alimentaire pour Easy Cook
- Sonde de température à 3 points
- Mode sabbat
- Livre de recettes: Inclus
- Démonstration gratuite à domicile

Informations sur l'appareil

Dimensions (H x L x P) 454 x 597 x 569 mm
Raccordement 380-415 V 2N~ 3000 W 10 A



Finition	Numéro d'article
TopClean	
Miroir noir	2105000003
Miroir Platinum	2105000004
Autonettoyage pyrolytique	
Miroir noir	2105900003
Miroir Platinum	2105900004
Miroir Pearl	2105900005



Combaire V6000 45

Applications



Equipement

- Affichage graphique en couleurs
- Écran tactile avec CircleSlider
- Personnalisation
- Lumière allumée automatiquement à la fin du programme
- Eclairage: LED
- AutoDoor
- Refroidissement automatique
- Nettoyage simple de la porte par son démontage
- SoftOpen et SoftClose
- Affichage de l'heure
- Minuterie
- Fonction Minuterie après préchauffage
- Espace de cuisson: BrillantÉmaille
- Filtre Régime alimentaire pour Easy Cook
- Sonde de température à 3 points
- Livre de recettes: Inclus
- Démonstration gratuite à domicile

Informations sur l'appareil

Dimensions (H x L x P) 454 x 597 x 569 mm
Raccordement 380-415 V 2N~ 3000 W 10 A



Finition	Numéro d'article
AutoDoor, TopClean	
Miroir noir	2106700001
Miroir Platinum	2106700002
AutoDoor, Autonettoyage pyrolytique	
Miroir noir	2107000001
Miroir Platinum	2107000002
Miroir Pearl	2107000019

Tous les modèles Combaire V6000 avec pyrolyse sont équipés de l'application «Pizza pro». Le kit pizza recommandé est présenté dans la rubrique Accessoires.



Comair V4000 60

Applications



Equipement

- Affichage graphique en couleurs
- Écran tactile avec CircleSlider
- Personnalisation
- Lumière allumée automatiquement à la fin du programme
- Eclairage: Halogène
- Nettoyage simple de la porte par son démontage
- SoftOpen et SoftClose
- Affichage de l'heure
- Minuterie
- Fonction Minuterie après préchauffage
- Espace de cuisson: BrillantÉmaille
- Filtre Régime alimentaire pour Easy Cook
- Sonde de température à 3 points
- Mode sabbat
- Livre de recettes: Payant

Informations sur l'appareil

Dimensions (H x L x P) 598 x 597 x 569 mm
Raccordement 380-415 V 2N~ 3400 W 10 A



Finition	Numéro d'article
----------	------------------

TopClean

Miroir noir	2104500003
Miroir Platinum	2104500005

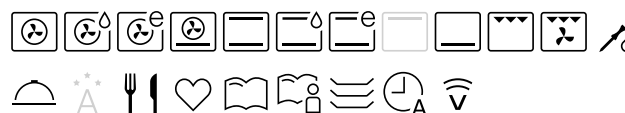
Autonettoyage pyrolytique

Miroir noir	2105500003
Miroir Platinum	2105500005



Comair V4000 76

Applications



Equipement

- Affichage graphique en couleurs
- Écran tactile avec CircleSlider
- Personnalisation
- Lumière allumée automatiquement à la fin du programme
- Eclairage: Halogène
- Nettoyage simple de la porte par son démontage
- SoftOpen et SoftClose
- Affichage de l'heure
- Minuterie
- Fonction Minuterie après préchauffage
- Espace de cuisson: BrillantÉmaille
- Filtre Régime alimentaire pour Easy Cook
- Sonde de température à 3 points
- Mode sabbat
- Livre de recettes: Payant

Informations sur l'appareil

Dimensions (H x L x P) 759 x 597 x 569 mm
Raccordement 380-415 V 2N~ 3700 W 10 A



Finition	Numéro d'article
----------	------------------

Tiroir chauffant de l'appareil, TopClean

Miroir noir	2106400001
Miroir Platinum	2106400000

Tiroir chauffant de l'appareil, Autonettoyage pyrolytique

Miroir noir	2106600001
Miroir Platinum	2106600000



Comair V4000 7U

Applications



Equipement

- Affichage graphique en couleurs
- Écran tactile avec CircleSlider
- Personnalisation
- Lumière allumée automatiquement à la fin du programme
- Eclairage: Halogène
- Nettoyage simple de la porte par son démontage
- SoftOpen et SoftClose
- Affichage de l'heure
- Minuterie
- Fonction Minuterie après préchauffage
- Espace de cuisson: BrillantÉmaille
- Filtre Régime alimentaire pour Easy Cook
- Sonde de température à 3 points
- Mode sabbat
- Livre de recettes: Payant

Informations sur l'appareil

Dimensions (H x L x P) 759 x 597 x 569 mm
Raccordement 380-415 V 2N~ 3700 W 10 A



Finition	Numéro d'article
Encastrement inférieur, Tiroir chauffant de l'appareil, TopClean	
Miroir noir	2108600001
Miroir Platinum	2108600002
Encastrement inférieur, Tiroir chauffant de l'appareil, Autonettoyage pyrolytique	
Miroir noir	2108700001
Miroir Platinum	2108700002



Comair V4000 45

Applications



Equipement

- Affichage graphique en couleurs
- Écran tactile avec CircleSlider
- Personnalisation
- Lumière allumée automatiquement à la fin du programme
- Eclairage: Halogène
- Nettoyage simple de la porte par son démontage
- SoftOpen et SoftClose
- Affichage de l'heure
- Minuterie
- Fonction Minuterie après préchauffage
- Espace de cuisson: BrillantÉmaille
- Filtre Régime alimentaire pour Easy Cook
- Sonde de température à 3 points
- Mode sabbat
- Livre de recettes: Payant

Informations sur l'appareil

Dimensions (H x L x P) 454 x 597 x 569 mm
Raccordement 380-415 V 2N~ 3000 W 10 A



Finition	Numéro d'article
TopClean	
Miroir noir	2104900003
Miroir Platinum	2104900004
Autonettoyage pyrolytique	
Miroir noir	2105800003
Miroir Platinum	2105800004



Comhair V4000 38

Applications



Equipement

- Affichage graphique en couleurs
- Écran tactile avec CircleSlider
- Personnalisation
- Lumière allumée automatiquement à la fin du programme
- Eclairage: Halogène
- Nettoyage simple de la porte par son démontage
- SoftOpen et SoftClose
- Affichage de l'heure
- Minuterie
- Fonction Minuterie après préchauffage
- Espace de cuisson: BrillantEmaille
- Filtre Régime alimentaire pour Easy Cook
- Sonde de température à 3 points
- Mode sabbat
- Livre de recettes: Payant

Informations sur l'appareil

Dimensions (H x L x P) 378 x 597 x 569 mm
Raccordement 380-415 V 2N~ 3000 W 10 A




Finition	Numéro d'article
TopClean	
Miroir noir	2112400000
Miroir Platinum	2112400001



Comhair V2000 60

Applications



Equipement

- Affichage graphique en couleurs
- Écran tactile avec CircleSlider
- Personnalisation
- Eclairage: Halogène
- Nettoyage simple de la porte par son démontage
- SoftOpen et SoftClose
- Affichage de l'heure
- Minuterie
- Fonction Minuterie après préchauffage
- Espace de cuisson: BrillantEmaille
- Mode sabbat
- Livre de recettes: Payant

Informations sur l'appareil

Dimensions (H x L x P) 598 x 597 x 569 mm
Raccordement 380-415 V 2N~ 3400 W 10 A



Finition	Numéro d'article
TopClean	
Miroir noir	2104300001
Miroir Platinum	2104300005
TopClean	
Miroir noir	2104300003
Miroir Platinum	2104300007



Comair V2000 6U

Applications



Equipement

- Affichage graphique en couleurs
- Écran tactile avec CircleSlider
- Personnalisation
- Eclairage: Halogène
- Nettoyage simple de la porte par son démontage
- SoftOpen et SoftClose
- Affichage de l'heure
- Minuterie
- Fonction Minuterie après préchauffage
- Espace de cuisson: BrillantEmaille
- Mode sabbat
- Livre de recettes: Payant

Informations sur l'appareil

Dimensions (H x L x P) 598 x 597 x 569 mm
Raccordement 380-415 V 2N~ 3400 W 10 A



Finition Numéro d'article

Encastrement inférieur

Miroir noir 2111000000
 Miroir Platinum 2111000002

Encastrement inférieur, TopClean

Miroir noir 2111000001
 Miroir Platinum 2111000003



Comair V2000 76

Applications



Equipement

- Affichage graphique en couleurs
- Écran tactile avec CircleSlider
- Personnalisation
- Eclairage: Halogène
- Nettoyage simple de la porte par son démontage
- SoftOpen et SoftClose
- Affichage de l'heure
- Minuterie
- Fonction Minuterie après préchauffage
- Espace de cuisson: BrillantEmaille
- Mode sabbat
- Livre de recettes: Payant

Informations sur l'appareil

Dimensions (H x L x P) 759 x 597 x 569 mm
Raccordement 380-415 V 2N~ 3700 W 10 A



Finition Numéro d'article

Tiroir chauffant de l'appareil

Miroir noir 2105200001
 Miroir Platinum 2105200000

Tiroir chauffant de l'appareil, TopClean

Miroir noir 2105200003
 Miroir Platinum 2105200002



Comhair V2000 7U

Applications



Equipement

- Affichage graphique en couleurs
- Écran tactile avec CircleSlider
- Personnalisation
- Eclairage: Halogène
- Nettoyage simple de la porte par son démontage
- SoftOpen et SoftClose
- Affichage de l'heure
- Minuterie
- Fonction Minuterie après préchauffage
- Espace de cuisson: BrillantEmaille
- Mode sabbat
- Livre de recettes: Payant

Informations sur l'appareil

Dimensions (H x L x P) 759 x 597 x 569 mm
Raccordement 380-415 V 2N~ 3700 W 10 A




Finition	Numéro d'article
Encastrement inférieur, Tiroir chauffant de l'appareil	
Miroir noir	2108500001
Miroir Platinum	2108500003
Encastrement inférieur, Tiroir chauffant de l'appareil, TopClean	
Miroir noir	2108500002
Miroir Platinum	2108500004



Comhair V2000 45

Applications



Equipement

- Affichage graphique en couleurs
- Écran tactile avec CircleSlider
- Personnalisation
- Eclairage: Halogène
- Nettoyage simple de la porte par son démontage
- SoftOpen et SoftClose
- Affichage de l'heure
- Minuterie
- Fonction Minuterie après préchauffage
- Espace de cuisson: BrillantEmaille
- Mode sabbat
- Livre de recettes: Payant

Informations sur l'appareil

Dimensions (H x L x P) 454 x 597 x 569 mm
Raccordement 380-415 V 2N~ 3000 W 10 A



Finition	Numéro d'article
Encastrement inférieur, Tiroir chauffant de l'appareil	
Miroir noir	2104800001
Miroir Platinum	2104800003
TopClean	
Miroir noir	2104800002
Miroir Platinum	2104800004

Dessins cotés – Fours, Excellence Line 60

Comhair V6000 60

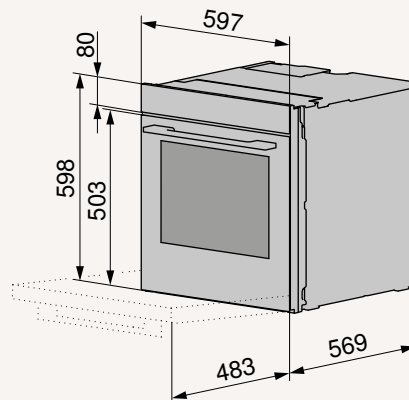
2104700001
2104700003
2105700003
2105700005
2105700007

Comhair V4000 60

2104500003
2104500005
2105500003
2105500005

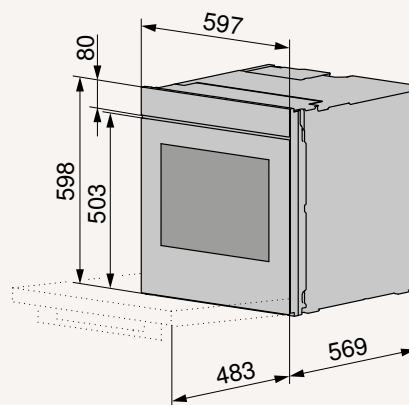
Comhair V2000 60

2104300001
2104300005
2104300003
2104300007



Comhair V6000 60

2106800001
2106800003
2107300001
2107300003



Comhair V6000 76

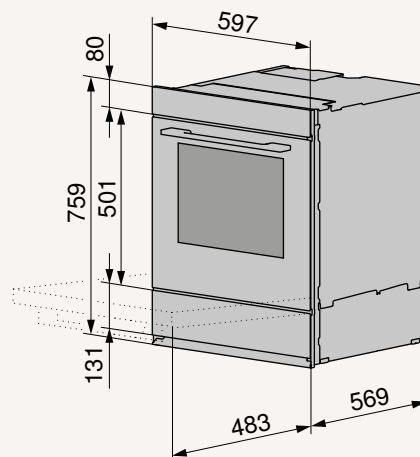
2111300000
2111300001
2111700000
2111700001

Comhair V4000 76

2106400001
2106400000
2106600001
2106600000

Comhair V2000 76

2105200001
2105200000
2105200003
2105200002



Des informations détaillées pour la planification
sont disponibles sur notre site Internet.

**Comhair V6000
7U**

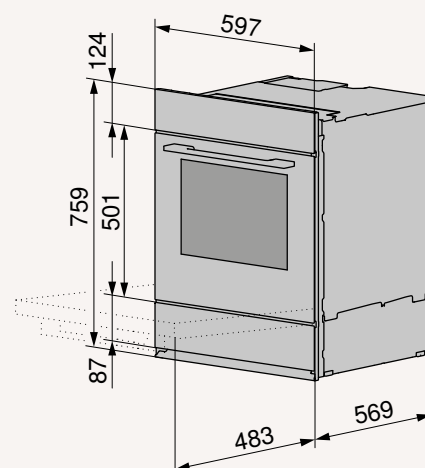
2108800001
2108800002
2109000001
2109000002

**Comhair V4000
7U**

2108600001
2108600002
2108700001
2108700002

**Comhair V2000
7U**

2108500001
2108500003
2108500002
2108500004



**Comhair V6000
45**

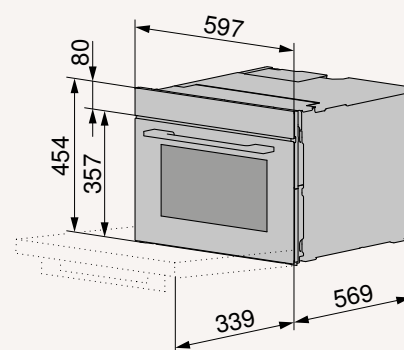
2105000003
2105000004
2105900003
2105900004
2105900005

**Comhair V4000
45**

2104900003
2104900004
2105800003
2105800004

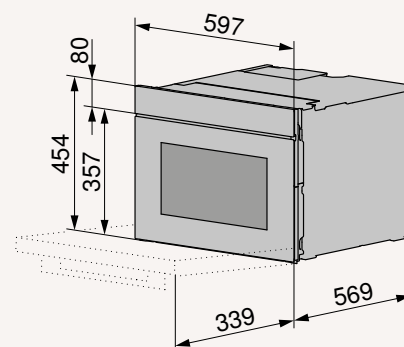
**Comhair V2000
45**

2104800001
2104800003
2104800002
2104800004



**Comhair V6000
45**

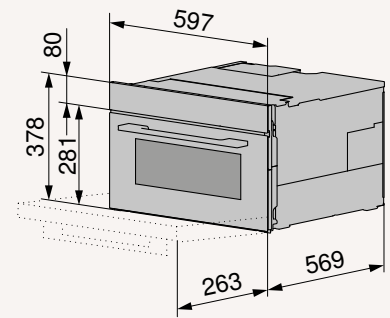
2106700001
2106700002
2107000001
2107000002



Dessins cotés – Fours, Excellence Line 60

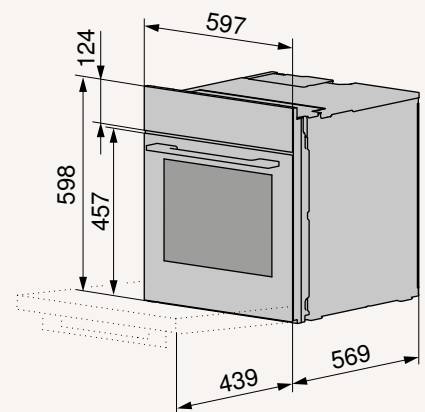
Comhair V4000
38

2112400000
2112400001



Comhair V2000
6U

2111000000
2111000002
2111000001
2111000003



	Comhair V600	Comhair V400	Comhair V200
Page du catalogue	76	78	79
Finitions			
Verre Nero Verre blanc Nero Blanc ChromeClass	● ● ○ ○ ○ ○	○ ○ ● ● ● ●	○ ○ ● ● ● ○
Eclairage Halogène	●	●	●
Nombre de sources d'éclairage	2	2	1
Volume de l'espace de cuisson (l)	69	69	69
Hauteur de l'appareil (mm)	598 759	598	598
Sans tiroir à ustensiles Tiroir chauffant de l'appareil	● ●	● ○	● ○
Efficacité énergétique	A	A	A
TopClean	●*	●*	○
Applications			
V-ZUG-Home	●	●	○
Chaleur supérieure et inférieure humide Eco	● ● ●	● ● ●	● ● ●
Air chaud humide Eco	● ● ●	● ● ●	○ ○ ○
Température réglable max. avec air chaud (°C) chaleur voûte et sole (°C)	280 280	280 280	0 280
PizzaPlus	●	●	○
Gril Gril avec circulation d'air chaud	● ●	● ●	○ ○
Réchauffage rapide	●	●	○
Chauffe-assiettes	●	●	○
Commande et affichage			
Commutateur rotatif en métal Commutateur rotatif	● ○	○ ●	○ ●
Écran graphique tactile Bandeau de commande avec affichage LED Indicateur de fonctionnement optique (DEL)	● ○ ○	○ ● ○	○ ○ ●
SoftOpen SoftClose	● ●	● ●	● ●
Affichage de l'heure Minuterie	● ●	● ●	○ ○
Pays d'origine	CH	CH	CH

● disponible | ○ non disponible

* en option

Raccordement
230 V



Comhair V600 60

Applications



Equipement

- Écran graphique tactile
- Commutateur rotatif en métal
- Eclairage: Halogène
- Nettoyage simple de la porte par son démontage
- SoftOpen et SoftClose
- Horloge électronique
- Affichage de l'heure
- Minuterie
- Espace de cuisson: BrillantEmaille
- Livre de recettes: Payant

Informations sur l'appareil

Dimensions (H x L x P) 598 x 596 x 569 mm
Raccordement 380-415 V 2~ 3300 W 10 A



Finition	Numéro d'article
Verre Nero	2112700002
Verre blanc	2112700000
TopClean	
Verre Nero	2112700003
Verre blanc	2112700001



Comhair V600 60

Applications



Equipement

- Écran graphique tactile
- Commutateur rotatif en métal
- Eclairage: Halogène
- Nettoyage simple de la porte par son démontage
- SoftOpen et SoftClose
- Horloge électronique
- Affichage de l'heure
- Minuterie
- Espace de cuisson: BrillantEmaille
- Livre de recettes: Payant

Informations sur l'appareil

Dimensions (H x L x P) 598 x 596 x 569 mm
Raccordement 220-240 V~ 3300 W 16 A



Finition	Numéro d'article
Verre Nero	2113600000
Verre blanc	2113600002
TopClean	
Verre Nero	2113600001
Verre blanc	2113600003

Protection par fusible 16A: Limitation d'utilisation (voir guide d'installation)



Comhair V600 76

Applications



Équipement

- Écran graphique tactile
- Commutateur rotatif en métal
- Eclairage: Halogène
- Nettoyage simple de la porte par son démontage
- SoftOpen et SoftClose
- Horloge électronique
- Affichage de l'heure
- Minuterie
- Espace de cuisson: BrillantEmaille
- Livre de recettes: Payant

Informations sur l'appareil

Dimensions (H x L x P) 759 x 596 x 569 mm
Raccordement 380-415 V 2~ 3700 W 10 A



Finition	Numéro d'article
----------	------------------

Tiroir chauffant de l'appareil


Verre Nero	2113200001
Verre blanc	2113200000

Tiroir chauffant de l'appareil, TopClean

Verre Nero	2113200003
Verre blanc	2113200002

Comhair V600 6U

Applications



Équipement

- Écran graphique tactile
- Commutateur rotatif en métal
- Eclairage: Halogène
- Nettoyage simple de la porte par son démontage
- SoftOpen et SoftClose
- Horloge électronique
- Affichage de l'heure
- Minuterie
- Espace de cuisson: BrillantEmaille
- Livre de recettes: Payant

Informations sur l'appareil

Dimensions (H x L x P) 598 x 596 x 569 mm
Raccordement 380-415 V 2~ 3300 W 10 A



Finition	Numéro d'article
----------	------------------

Encastrement inférieur

Verre Nero	2113000002
Verre blanc	2113000000

Encastrement inférieur, TopClean

Verre Nero	2113000003
Verre blanc	2113000001



Compair V600 7U

Applications



Equipement

- Écran graphique tactile
- Commutateur rotatif en métal
- Eclairage: Halogène
- Nettoyage simple de la porte par son démontage
- SoftOpen et SoftClose
- Horloge électronique
- Affichage de l'heure
- Minuterie
- Espace de cuisson: BrillantEmaille
- Livre de recettes: Payant

Informations sur l'appareil

Dimensions (H x L x P) 759 x 596 x 569 mm
Raccordement 380-415 V 2~ 3700 W 10 A



Finition	Numéro d'article
Encastrement inférieur, Tiroir chauffant de l'appareil	
Verre Nero	2113400001
Verre blanc	2113400000
Encastrement inférieur, Tiroir chauffant de l'appareil, TopClean	
Verre Nero	2113400003
Verre blanc	2113400002



Compair V400 60

Applications



Equipement

- Bandeau de commande avec affichage LED
- Commutateur rotatif
- Eclairage: Halogène
- Nettoyage simple de la porte par son démontage
- SoftOpen et SoftClose
- Horloge électronique
- Affichage de l'heure
- Minuterie
- Espace de cuisson: BrillantEmaille

Informations sur l'appareil

Dimensions (H x L x P) 598 x 596 x 569 mm
Raccordement 400 V 2~ 3300 W 10 A



Finition	Numéro d'article
Nero	2103900009
Blanc	2103900008
ChromeClass	2103900010
TopClean	
Nero	2103900012
Blanc	2103900011
ChromeClass	2103900013



Comhair V400 6U

Applications



Equipement

- Bandeau de commande avec affichage LED
- Commutateur rotatif
- Eclairage: Halogène
- Nettoyage simple de la porte par son démontage
- SoftOpen et SoftClose
- Horloge électronique
- Affichage de l'heure
- Minuterie
- Espace de cuisson: BrillantEmaille

Informations sur l'appareil

Dimensions (H x L x P) 598 x 596 x 569 mm
Raccordement 400 V 2~ 3300 W 10 A



Finition	Numéro d'article
Encastrement inférieur, Modèle court	
Nero	2110700006
Blanc	2110700007
ChromeClass	2110700008
Encastrement inférieur, Modèle court, TopClean	
Nero	2110700009
Blanc	2110700010
ChromeClass	2110700011



Comhair V200 60

Applications



Equipement

- Indicateur de fonctionnement optique (DEL)
- Commutateur rotatif
- Eclairage: Halogène
- Nettoyage simple de la porte par son démontage
- SoftOpen et SoftClose
- Espace de cuisson: BrillantEmaille

Informations sur l'appareil

Dimensions (H x L x P) 598 x 596 x 569 mm
Raccordement 400 V 2~ 2300 W 6 A



Finition	Numéro d'article
Modèle court	
Nero	2103700007
Blanc	2103700006

Dessins cotés – Fours, Advanced Line 60

Comhair V600 60

2112700002
2112700000
2112700003
2112700001

Comhair V600 60

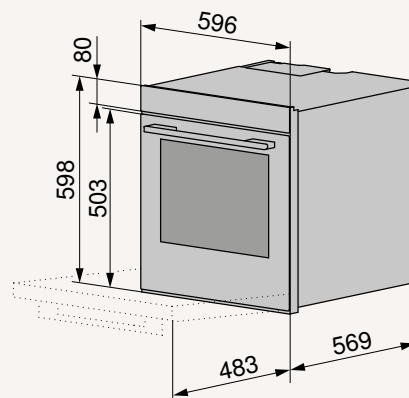
2113600000
2113600002
2113600001
2113600003

Comhair V400 60

2103900009
2103900008
2103900010
2103900012
2103900011
2103900013

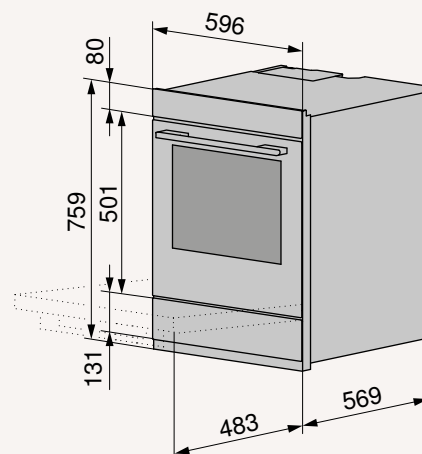
Comhair V200 60

2103700007
2103700006



Comhair V600 76

2113200001
2113200000
2113200003
2113200002

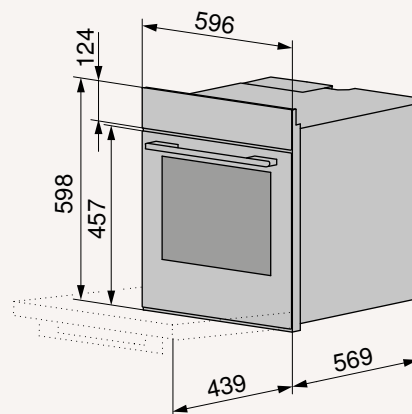


Comhair V600 6U

2113000002
2113000000
2113000003
2113000001

Comhair V400 6U

2110700006
2110700007
2110700008
2110700009
2110700010
2110700011



Des informations détaillées pour la planification
sont disponibles sur notre site Internet.

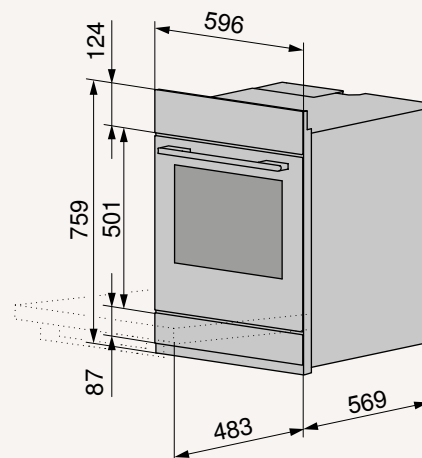
**Combair V600
7U**

2113400001

2113400000

2113400003

2113400002





	Comhair V6000	Comhair V4000	Comhair V2000
Page du catalogue	84	86	88
Finitions			
Miroir noir Platinum	● ●	● ●	● ●
AutoDoor noir Platinum	● ●	○ ○	○ ○
Eclairage LED Halogène	● ○	○ ●	○ ●
Nombre de sources d'éclairage	2	1 2	2
Volume de l'espace de cuisson (l)	69	32 69	69
Hauteur de l'appareil (mm)	598 759	378 598 759	598 759
Tiroir chauffant de l'appareil Sans tiroir à ustensiles Tiroir à ustensiles	● ● ○	● ● ●	● ● ●
Efficacité énergétique	A+	A	A
Autonettoyage pyrolytique	●*	●*	○
TopClean	●	●	●*
Applications			
CuissonMatic avec CCS	●	○	○
Régulateur d'atmosphère	●	○	○
Rôtissage doux	●	●	○
Sonde de température à 3 points	●	●	○
Recettes Favoris EasyCook	● ● ●	● ● ●	● ● ○
V-ZUG-Home	●	●	●
Recettes personnelles	●	●	○
Chaleur supérieure et inférieure humide Eco	● ● ●	● ● ●	● ● ●
Air chaud humide Eco	● ● ●	● ● ●	● ● ●
Température réglable max. avec air chaud (°C) chaleur voûte et sole (°C)	280 (300*) 280 (300*)	280 (300*) 280 (300*)	280 280
Pizza pro	●	○	○
PizzaPlus	●	●	●
Gril Gril avec circulation d'air chaud	● ●	● ●	● ●
Fonction Minuterie après préchauffage	●	●	●
Chauffe-assiettes	●	●	●
Maintenir des aliments au chaud	●	●	●
Tournebroche	●**	○	○
Commande et affichage			
Écran tactile avec CircleSlider	●	●	●
Affichage graphique en couleurs	●	●	●
SoftOpen SoftClose	● ●	● ●	● ●
Affichage de l'heure Minuterie	● ●	● ●	● ●
Passage à l'horaire d'été	●	●	●
Démonstration gratuite à domicile	●	○	○
Pays d'origine	CH	CH	CH

● disponible | ○ non disponible

* en option

** Uniquement pour les appareils 60/76. La broche tournante n'est pas comprise dans la livraison, mais peut être commandée gratuitement.



Combaire V6000 76C

Applications



Equipement

- Affichage graphique en couleurs
- Écran tactile avec CircleSlider
- Personnalisation
- Lumière allumée automatiquement à la fin du programme
- Eclairage: LED
- Nettoyage simple de la porte par son démontage
- SoftOpen et SoftClose
- Affichage de l'heure
- Minuterie
- Fonction Minuterie après préchauffage
- Espace de cuisson: BrillantÉmaille
- Filtre Régime alimentaire pour Easy Cook
- Sonde de température à 3 points
- Tournebroche
- Mode sabbat
- Livre de recettes: Inclus
- Démonstration gratuite à domicile

Informations sur l'appareil

Dimensions (H x L x P) 759 x 548 x 569 mm
Raccordement 380-415 V 2N~ 3700 W 10 A



Finition Numéro d'article

Tiroir chauffant de l'appareil, TopClean

Miroir noir 2111500000
 Miroir Platinum 2111500001

Tiroir chauffant de l'appareil, Autonettoyage pyrolytique

Miroir noir 2111900000
 Miroir Platinum 2111900001



AutoDoor



Combaire V6000 76C

Applications



Equipement

- Affichage graphique en couleurs
- Écran tactile avec CircleSlider
- Personnalisation
- Lumière allumée automatiquement à la fin du programme
- Eclairage: LED
- AutoDoor
- Refroidissement automatique
- Nettoyage simple de la porte par son démontage
- SoftOpen et SoftClose
- Affichage de l'heure
- Minuterie
- Fonction Minuterie après préchauffage
- Espace de cuisson: BrillantÉmaille
- Filtre Régime alimentaire pour Easy Cook
- Sonde de température à 3 points
- Tournebroche
- Livre de recettes: Inclus
- Démonstration gratuite à domicile

Informations sur l'appareil

Dimensions (H x L x P) 759 x 548 x 569 mm
Raccordement 380-415 V 2N~ 3700 W 10 A



Finition Numéro d'article

AutoDoor, Tiroir chauffant de l'appareil, TopClean

Miroir noir 2111600000
 Miroir Platinum 2111600001

AutoDoor, Tiroir chauffant de l'appareil, Autonettoyage pyrolytique

Miroir noir 2112000000
 Miroir Platinum 2112000001

Tous les modèles Combaire V6000 avec pyrolyse sont équipés de l'application «Pizza pro». Le kit pizza recommandé est présenté dans la rubrique Accessoires.



Comhair V6000 7UC

Applications



Equipement

- Affichage graphique en couleurs
- Écran tactile avec CircleSlider
- Personnalisation
- Lumière allumée automatiquement à la fin du programme
- Eclairage: LED
- Nettoyage simple de la porte par son démontage
- SoftOpen et SoftClose
- Affichage de l'heure
- Minuterie
- Fonction Minuterie après préchauffage
- Espace de cuisson: BrillantÉmaille
- Filtre Régime alimentaire pour Easy Cook
- Sonde de température à 3 points
- Tournebroche
- Mode sabbat
- Livre de recettes: Inclus
- Démonstration gratuite à domicile

Informations sur l'appareil

Dimensions (H x L x P) 759 x 548 x 569 mm
Raccordement 380-415 V 2N~ 3700 W 10 A



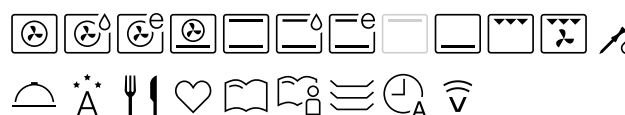
Finition	Numéro d'article
Encastrement inférieur, Tiroir chauffant de l'appareil, TopClean	
Miroir noir	2108000001
Miroir Platinum	2108000002
Encastrement inférieur, Tiroir chauffant de l'appareil, Autonettoyage pyrolytique	
Miroir noir	2108200001
Miroir Platinum	2108200002

Tous les modèles Comhair V6000 avec pyrolyse sont équipés de l'application «Pizza pro». Le kit pizza recommandé est présenté dans la rubrique Accessoires.



Comhair V6000 60C

Applications



Equipement

- Affichage graphique en couleurs
- Écran tactile avec CircleSlider
- Personnalisation
- Lumière allumée automatiquement à la fin du programme
- Eclairage: LED
- Nettoyage simple de la porte par son démontage
- SoftOpen et SoftClose
- Affichage de l'heure
- Minuterie
- Fonction Minuterie après préchauffage
- Espace de cuisson: BrillantÉmaille
- Filtre Régime alimentaire pour Easy Cook
- Sonde de température à 3 points
- Tournebroche
- Mode sabbat
- Livre de recettes: Inclus
- Démonstration gratuite à domicile

Informations sur l'appareil

Dimensions (H x L x P) 598 x 548 x 569 mm
Raccordement 380-415 V 2N~ 3400 W 10 A



Finition	Numéro d'article
Modèle court, TopClean	
Miroir noir	2104600002
Miroir Platinum	2104600004
Modèle court, Autonettoyage pyrolytique	
Miroir noir	2105600002
Miroir Platinum	2105600004



Combaire V4000 76C

Applications



Equipement

- Affichage graphique en couleurs
- Écran tactile avec CircleSlider
- Personnalisation
- Lumière allumée automatiquement à la fin du programme
- Eclairage: Halogène
- Nettoyage simple de la porte par son démontage
- SoftOpen et SoftClose
- Affichage de l'heure
- Minuterie
- Fonction Minuterie après préchauffage
- Espace de cuisson: BrillantEmaillé
- Filtre Régime alimentaire pour Easy Cook
- Sonde de température à 3 points
- Mode sabbat
- Livre de recettes: Payant

Informations sur l'appareil

Dimensions (H x L x P) 759 x 548 x 569 mm
Raccordement 380-415 V 2N~ 3400 W 10 A



Finition Numéro d'article

Tiroir à ustensiles, TopClean

Miroir noir 2105300001
 Miroir Platinum 2105300000

Tiroir à ustensiles, Autonettoyage pyrolytique

Miroir noir 2106500001
 Miroir Platinum 2106500000

Tiroir chauffant de l'appareil, TopClean

Miroir noir 2105300003
 Miroir Platinum 2105300002

Tiroir chauffant de l'appareil, Autonettoyage pyrolytique

Miroir noir 2106500003
 Miroir Platinum 2106500002



Combaire V4000 7UC

Applications



Equipement

- Affichage graphique en couleurs
- Écran tactile avec CircleSlider
- Personnalisation
- Lumière allumée automatiquement à la fin du programme
- Eclairage: Halogène
- Nettoyage simple de la porte par son démontage
- SoftOpen et SoftClose
- Affichage de l'heure
- Minuterie
- Fonction Minuterie après préchauffage
- Espace de cuisson: BrillantEmaillé
- Filtre Régime alimentaire pour Easy Cook
- Sonde de température à 3 points
- Mode sabbat
- Livre de recettes: Payant

Informations sur l'appareil

Dimensions (H x L x P) 759 x 548 x 569 mm
Raccordement 380-415 V 2N~ 3400 W 10 A



Finition Numéro d'article

Encastrement inférieur, Tiroir à ustensiles, TopClean

Miroir noir 2107800001
 Miroir Platinum 2107800003

Encastrement inférieur, Tiroir à ustensiles, Autonettoyage pyrolytique

Miroir noir 2107900001
 Miroir Platinum 2107900003

Encastrement inférieur, Tiroir chauffant de l'appareil, TopClean

Miroir noir 2107800002
 Miroir Platinum 2107800004

Encastrement inférieur, Tiroir chauffant de l'appareil, Autonettoyage pyrolytique

Miroir noir 2107900002
 Miroir Platinum 2107900004



Comair V4000 60C

Applications



Equipement

- Affichage graphique en couleurs
- Écran tactile avec CircleSlider
- Personnalisation
- Lumière allumée automatiquement à la fin du programme
- Eclairage: Halogène
- Nettoyage simple de la porte par son démontage
- SoftOpen et SoftClose
- Affichage de l'heure
- Minuterie
- Fonction Minuterie après préchauffage
- Espace de cuisson: BrillantÉmaille
- Filtre Régime alimentaire pour Easy Cook
- Sonde de température à 3 points
- Mode sabbat
- Livre de recettes: Payant

Informations sur l'appareil

Dimensions (H x L x P) 598 x 548 x 569 mm
Raccordement 380-415 V 2N~ 3400 W 10 A

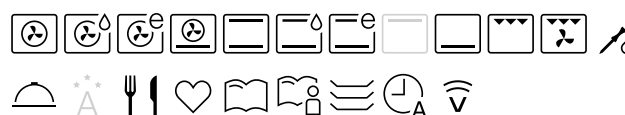


Finition	Numéro d'article
Modèle court, TopClean	
Miroir noir	2104400005
Miroir Platinum	2104400008
Modèle court, Autonettoyage pyrolytique	
Miroir noir	2105400005
Miroir Platinum	2105400008



Comair V4000 38C

Applications



Equipement

- Affichage graphique en couleurs
- Écran tactile avec CircleSlider
- Personnalisation
- Lumière allumée automatiquement à la fin du programme
- Eclairage: Halogène
- Nettoyage simple de la porte par son démontage
- SoftOpen et SoftClose
- Affichage de l'heure
- Minuterie
- Fonction Minuterie après préchauffage
- Espace de cuisson: BrillantÉmaille
- Filtre Régime alimentaire pour Easy Cook
- Sonde de température à 3 points
- Mode sabbat
- Livre de recettes: Payant

Informations sur l'appareil

Dimensions (H x L x P) 378 x 548 x 569 mm
Raccordement 380-415 V 2N~ 3000 W 10 A



Finition	Numéro d'article
TopClean	
Miroir noir	2112500000
Miroir Platinum	2112500001



Combaire V2000 76C

Applications



Equipement

- Affichage graphique en couleurs
- Écran tactile avec CircleSlider
- Personnalisation
- Eclairage: Halogène
- Nettoyage simple de la porte par son démontage
- SoftOpen et SoftClose
- Affichage de l'heure
- Minuterie
- Fonction Minuterie après préchauffage
- Espace de cuisson: BrillantEmaille
- Mode sabbat
- Livre de recettes: Payant

Informations sur l'appareil

Dimensions (H x L x P) 759 x 548 x 569 mm
Raccordement 380-415 V 2N~ 3400 W 10 A



Finition Numéro d'article

Tiroir à ustensiles

Miroir noir 2105100001
 Miroir Platinum 2105100000

Tiroir à ustensiles, TopClean

Miroir noir 2105100005
 Miroir Platinum 2105100004

Tiroir chauffant de l'appareil

Miroir noir 2105100003
 Miroir Platinum 2105100002

Tiroir chauffant de l'appareil, TopClean

Miroir noir 2105100007
 Miroir Platinum 2105100006



Combaire V2000 7UC

Applications



Equipement

- Affichage graphique en couleurs
- Écran tactile avec CircleSlider
- Personnalisation
- Eclairage: Halogène
- Nettoyage simple de la porte par son démontage
- SoftOpen et SoftClose
- Affichage de l'heure
- Minuterie
- Fonction Minuterie après préchauffage
- Espace de cuisson: BrillantEmaille
- Mode sabbat
- Livre de recettes: Payant

Informations sur l'appareil

Dimensions (H x L x P) 759 x 548 x 569 mm
Raccordement 380-415 V 2N~ 3400 W 10 A



Finition Numéro d'article

Encastrement inférieur, Tiroir à ustensiles

Miroir noir 2107700001
 Miroir Platinum 2107700005

Encastrement inférieur, Tiroir à ustensiles, TopClean

Miroir noir 2107700003
 Miroir Platinum 2107700007

Encastrement inférieur, Tiroir chauffant de l'appareil

Miroir noir 2107700002
 Miroir Platinum 2107700006

Encastrement inférieur, Tiroir chauffant de l'appareil, TopClean

Miroir noir 2107700004
 Miroir Platinum 2107700008



Comhair V2000 60C

Applications



Equipement

- Affichage graphique en couleurs
- Écran tactile avec CircleSlider
- Personnalisation
- Eclairage: Halogène
- Nettoyage simple de la porte par son démontage
- SoftOpen et SoftClose
- Affichage de l'heure
- Minuterie
- Fonction Minuterie après préchauffage
- Espace de cuisson: BrillantEmaille
- Mode sabbat
- Livre de recettes: Payant

Informations sur l'appareil

Dimensions (H x L x P) 598 x 548 x 569 mm
Raccordement 380-415 V 2N~ 3400 W 10 A



Finition	Numéro d'article
Modèle court	
Miroir noir	2104200005
Miroir Platinum	2104200011
Modèle court, TopClean	
Miroir noir	2104200006
Miroir Platinum	2104200012



Comhair V2000 6UC

Applications



Equipement

- Affichage graphique en couleurs
- Écran tactile avec CircleSlider
- Personnalisation
- Eclairage: Halogène
- Nettoyage simple de la porte par son démontage
- SoftOpen et SoftClose
- Affichage de l'heure
- Minuterie
- Fonction Minuterie après préchauffage
- Espace de cuisson: BrillantEmaille
- Mode sabbat
- Livre de recettes: Payant

Informations sur l'appareil

Dimensions (H x L x P) 598 x 548 x 569 mm
Raccordement 380-415 V 2N~ 3400 W 10 A



Finition	Numéro d'article
Encastrement inférieur, Modèle court	
Miroir noir	2111200000
Miroir Platinum	2111200002
Encastrement inférieur, Modèle court, TopClean	
Miroir noir	2111200001
Miroir Platinum	2111200003

Dessins cotés – Fours, Excellence Line 55

Comhair V6000 76C

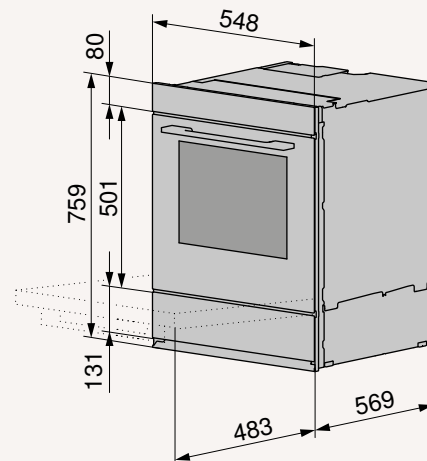
2111500000
2111500001
2111900000
2111900001

Comhair V4000 76C

2105300001
2105300000
2106500001
2106500000
2105300003
2105300002
2106500003
2106500002

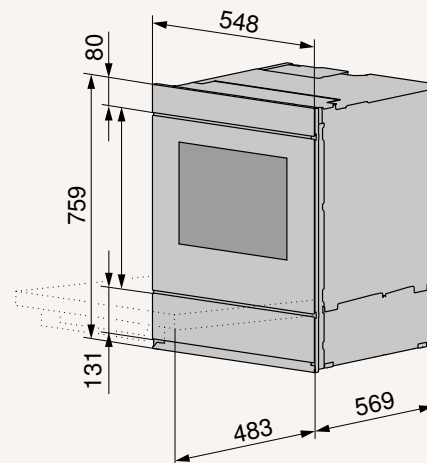
Comhair V2000 76C

2105100001
2105100000
2105100005
2105100004
2105100003
2105100002
2105100007
2105100006



Comhair V6000 76C

2111600000
2111600001
2112000000
2112000001



Comhair V6000 7UC

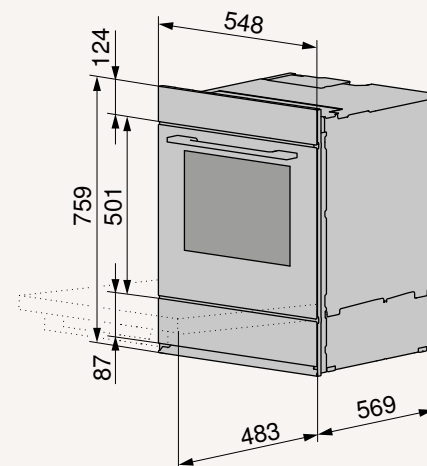
2108000001
2108000002
2108200001
2108200002

Comhair V4000 7UC

2107800001
2107800003
2107900001
2107900003
2107800002
2107800004
2107900002
2107900004

Comhair V2000 7UC

2107700001
2107700005
2107700003
2107700007
2107700002
2107700006
2107700004
2107700008



Des informations détaillées pour la planification
sont disponibles sur notre site Internet.

**Comhair V6000
60C**

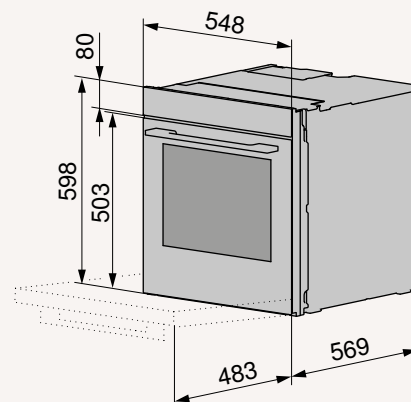
2104600002
2104600004
2105600002
2105600004

**Comhair V4000
60C**

2104400005
2104400008
2105400005
2105400008

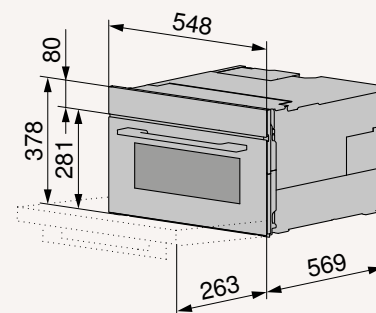
**Comhair V2000
60C**

2104200005
2104200011
2104200006
2104200012



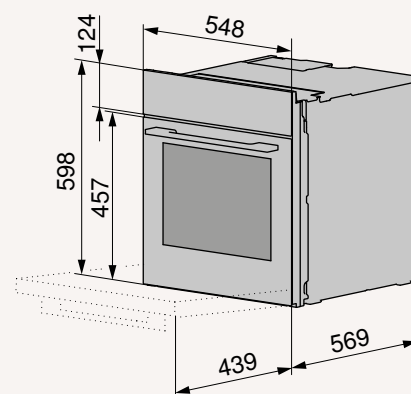
**Comhair V4000
38C**

2112500000
2112500001



**Comhair V2000
6UC**

2111200000
2111200002
2111200001
2111200003



Comparatif de produits – Fours, Advanced Line 55

	Comhair V600	Comhair V400	Comhair V200
Page du catalogue	93	95	97
Finitions			
Verre Nero Verre blanc Nero Blanc ChromeClass	● ● ○ ○ ○ ○	○ ○ ● ● ● ●	○ ○ ● ● ● ○
Eclairage Halogène	●	●	●
Nombre de sources d'éclairage	2	2	1
Volume de l'espace de cuisson (l)	69	69	69
Hauteur de l'appareil (mm)	598 759	598 759	759
Tiroir à ustensiles Tiroir chauffant de l'appareil Sans tiroir à ustensiles	● ● ●	● ○ ●	● ○ ○
Efficacité énergétique	A	A	A
TopClean	●*	●*	○
Applications			
V-ZUG-Home	●	●	○
Chaleur supérieure et inférieure humide Eco	● ● ●	● ● ●	● ● ●
Air chaud humide Eco	● ● ●	● ● ●	○ ○ ○
Température réglable max. avec air chaud (°C) chaleur voûte et sole (°C)	280 280	280 280	0 280
PizzaPlus	●	●	○
Gril Gril avec circulation d'air chaud	● ●	● ●	○ ○
Réchauffage rapide	●	●	○
Chauffe-assiettes	●	●	○
Commande et affichage			
Commutateur rotatif en métal Commutateur rotatif	● ○	○ ●	○ ●
Écran graphique tactile Bandeau de commande avec affichage LED Indicateur de fonctionnement optique (DEL)	● ○ ○	○ ● ○	○ ○ ●
SoftOpen SoftClose	● ●	● ●	● ●
Affichage de l'heure Minuterie	● ●	● ●	○ ○
Pays d'origine	CH	CH	CH

● disponible | ○ non disponible

* en option



Combair V600 76C

Applications



Equipement

- Écran graphique tactile
- Commutateur rotatif en métal
- Eclairage: Halogène
- Nettoyage simple de la porte par son démontage
- SoftOpen et SoftClose
- Horloge électronique
- Affichage de l'heure
- Minuterie
- Espace de cuisson: BrillantEmaille
- Livre de recettes: Payant

Informations sur l'appareil

Dimensions (H x L x P) 759 x 548 x 569 mm
Raccordement 380-415 V 2~ 3300 W 10 A



Finition	Numéro d'article
----------	------------------

Tiroir à ustensiles

Verre Nero **2113300004**
 Verre blanc **2113300000**

Tiroir à ustensiles, TopClean

Verre Nero **2113300005**
 Verre blanc **2113300002**

Tiroir chauffant de l'appareil

Verre Nero **2113300006**
 Verre blanc **2113300001**

Tiroir chauffant de l'appareil, TopClean

Verre Nero **2113300007**
 Verre blanc **2113300003**

Combair V600 60C

Applications



Equipement

- Écran graphique tactile
- Commutateur rotatif en métal
- Eclairage: Halogène
- Nettoyage simple de la porte par son démontage
- SoftOpen et SoftClose
- Horloge électronique
- Affichage de l'heure
- Minuterie
- Espace de cuisson: BrillantEmaille
- Livre de recettes: Payant

Informations sur l'appareil

Dimensions (H x L x P) 598 x 548 x 569 mm
Raccordement 380-415 V 2~ 3300 W 10 A



Finition	Numéro d'article
----------	------------------

Modèle court

Verre Nero **2112900001**
 Verre blanc **2112900000**

Modèle court, TopClean

Verre Nero **2112900003**
 Verre blanc **2112900002**



Comhair V600 7UC

Applications



Équipement

- Écran graphique tactile
- Commutateur rotatif en métal
- Eclairage: Halogène
- Nettoyage simple de la porte par son démontage
- SoftOpen et SoftClose
- Horloge électronique
- Affichage de l'heure
- Minuterie
- Espace de cuisson: BrillantEmaille
- Livre de recettes: Payant

Informations sur l'appareil

Dimensions (H x L x P) 759 x 548 x 569 mm
Raccordement 380-415 V 2~ 3300 W 10 A



Finition Numéro d'article

Encastrement inférieur, Tiroir à ustensiles

Verre Nero 2113500004
 Verre blanc 2113500000

Encastrement inférieur, Tiroir à ustensiles, TopClean

Verre Nero 2113500005
 Verre blanc 2113500002

Encastrement inférieur, Tiroir chauffant de l'appareil

Verre Nero 2113500006
 Verre blanc 2113500001

Encastrement inférieur, Tiroir chauffant de l'appareil, TopClean

Verre Nero 2113500007
 Verre blanc 2113500003



Comhair V600 6UC

Applications



Équipement

- Écran graphique tactile
- Commutateur rotatif en métal
- Eclairage: Halogène
- Nettoyage simple de la porte par son démontage
- SoftOpen et SoftClose
- Horloge électronique
- Affichage de l'heure
- Minuterie
- Espace de cuisson: BrillantEmaille
- Livre de recettes: Payant

Informations sur l'appareil

Dimensions (H x L x P) 598 x 548 x 569 mm
Raccordement 380-415 V 2~ 3300 W 10 A



Finition Numéro d'article

Encastrement inférieur, Modèle court

Verre Nero 2113100000
 Verre blanc 2113100001

Encastrement inférieur, Modèle court, TopClean

Verre Nero 2113100002
 Verre blanc 2113100003



Comhair V400 76C

Applications



Equipement

- Bandeau de commande avec affichage LED
- Commutateur rotatif
- Eclairage: Halogène
- Nettoyage simple de la porte par son démontage
- SoftOpen et SoftClose
- Horloge électronique
- Affichage de l'heure
- Minuterie
- Espace de cuisson: BrillantEmaille

Informations sur l'appareil

Dimensions (H x L x P) 759 x 548 x 569 mm
Raccordement 400 V 2~ 3300 W 10 A



Finition	Numéro d'article
Tiroir à ustensiles	
Nero	2103800018
Blanc	2103800017
ChromeClass	2103800019
Tiroir à ustensiles, TopClean	
Nero	2103800024
Blanc	2103800023
ChromeClass	2103800025



Comhair V400 60C

Applications



Equipement

- Bandeau de commande avec affichage LED
- Commutateur rotatif
- Eclairage: Halogène
- Nettoyage simple de la porte par son démontage
- SoftOpen et SoftClose
- Horloge électronique
- Affichage de l'heure
- Minuterie
- Espace de cuisson: BrillantEmaille

Informations sur l'appareil

Dimensions (H x L x P) 598 x 548 x 569 mm
Raccordement 400 V 2~ 3300 W 10 A



Finition	Numéro d'article
Modèle court	
Nero	2112100001
Blanc	2112100000
ChromeClass	2112100002
Modèle court, TopClean	
Nero	2112100004
Blanc	2112100003
ChromeClass	2112100005



Comair V400 7UC

Applications



Equipement

- Bandeau de commande avec affichage LED
- Commutateur rotatif
- Eclairage: Halogène
- Nettoyage simple de la porte par son démontage
- SoftOpen et SoftClose
- Horloge électronique
- Affichage de l'heure
- Minuterie
- Espace de cuisson: BrillantEmaille

Informations sur l'appareil

Dimensions (H x L x P) 759 x 548 x 569 mm
Raccordement 400 V 2~ 3300 W 10 A



Finition	Numéro d'article
----------	------------------

Encastrement inférieur, Tiroir à ustensiles

Nero	2107500010
Blanc	2107500009
ChromeClass	2107500011

Encastrement inférieur, Tiroir à ustensiles, TopClean

Nero	2107500013
Blanc	2107500012
ChromeClass	2107500014



Comair V400 6UC

Applications



Equipement

- Bandeau de commande avec affichage LED
- Commutateur rotatif
- Eclairage: Halogène
- Nettoyage simple de la porte par son démontage
- SoftOpen et SoftClose
- Horloge électronique
- Affichage de l'heure
- Minuterie
- Espace de cuisson: BrillantEmaille

Informations sur l'appareil

Dimensions (H x L x P) 598 x 548 x 569 mm
Raccordement 400 V 2~ 3300 W 10 A



Finition	Numéro d'article
----------	------------------

Encastrement inférieur, Modèle court

Nero	2110900006
Blanc	2110900007
ChromeClass	2110900008

Encastrement inférieur, Modèle court, TopClean

Nero	2110900009
Blanc	2110900010
ChromeClass	2110900011



Comair V200 76C

Applications



Equipement

- Indicateur de fonctionnement optique (DEL)
- Commutateur rotatif
- Eclairage: Halogène
- Nettoyage simple de la porte par son démontage
- SoftOpen et SoftClose
- Espace de cuisson: BrillantEmaille

Informations sur l'appareil

Dimensions (H x L x P) 759 x 548 x 569 mm
Raccordement 400 V 2~ 2300 W 6 A



Finition Numéro d'article

Finition	Numéro d'article
Tiroir à ustensiles	
Nero	2103600006
Blanc	2103600005

 SMS 55 cm



Comair V200 7UC

Applications



Equipement

- Indicateur de fonctionnement optique (DEL)
- Commutateur rotatif
- Eclairage: Halogène
- Nettoyage simple de la porte par son démontage
- SoftOpen et SoftClose
- Espace de cuisson: BrillantEmaille

Informations sur l'appareil

Dimensions (H x L x P) 759 x 548 x 569 mm
Raccordement 400 V 2~ 2300 W 6 A



Finition Numéro d'article

Finition	Numéro d'article
Encastrement inférieur, Tiroir à ustensiles	
Nero	2107400006
Blanc	2107400005

Dessins cotés – Fours, Advanced Line 55

Comhair V600 76C

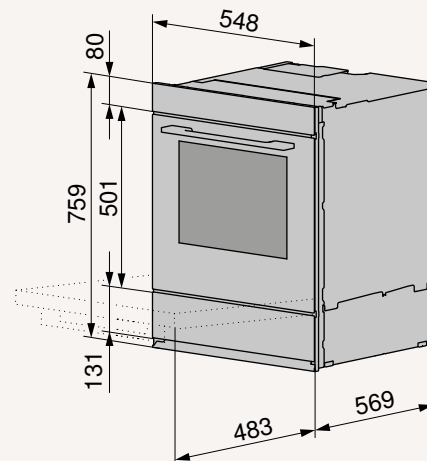
2113300004
2113300000
2113300005
2113300002
2113300006
2113300001
2113300007
2113300003

Comhair V400 76C

2103800018
2103800017
2103800019
2103800024
2103800023
2103800025

Comhair V200 76C

2103600006
2103600005

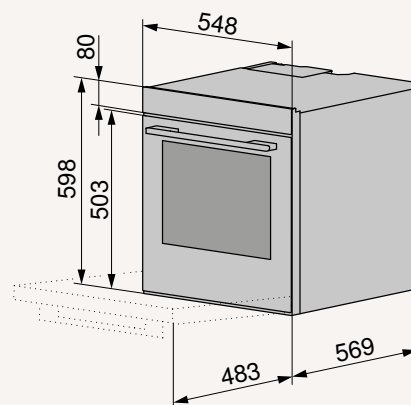


Comhair V600 60C

2112900001
2112900000
2112900003
2112900002

Comhair V400 60C

2112100001
2112100000
2112100002
2112100004
2112100003
2112100005



Comhair V600 7UC

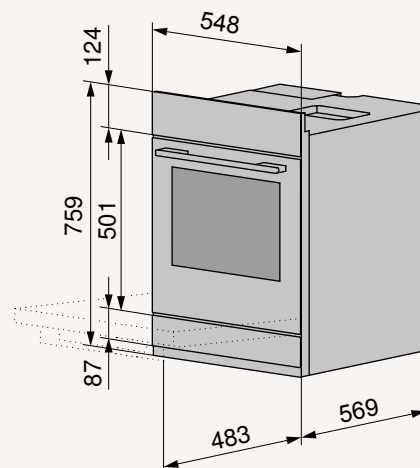
2113500004
2113500000
2113500005
2113500002
2113500006
2113500001
2113500007
2113500003

Comhair V400 7UC

2107500010
2107500009
2107500011
2107500013
2107500012
2107500014

Comhair V200 7UC

2107400006
2107400005



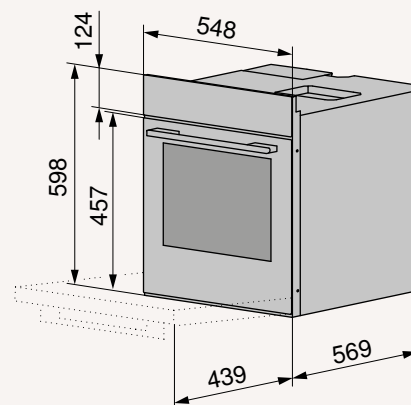
Des informations détaillées pour la planification
sont disponibles sur notre site Internet.

**Combair V600
6UC**













2113100000
2113100001
2113100002
2113100003

**Combair V400
6UC**

2110900006
2110900007
2110900008
2110900009
2110900010
2110900011



Accessoires – Fours, Excellence Line et Advanced Line 60 / 55

Description	No d'article	Comhair V6000	Comhair V4000	Comhair V2000	Comhair V600	Comhair V400	Comhair V200
 Livre de recettes «La cuisson au four - Avec la passion du détail», Français	1063708	●	●	●			
 Set à pizza (avec pelle en bois de noyer)	1285190	●	●	●	●	●	
 Set à pizza (avec pelle en bois de chêne)	1295368	●	●	●	●	●	
 Pelle à pizza en bois de noyer	1315524	●	●	●	●	●	
 Pelle à pizza en bois de chêne	1315525	●	●	●	●	●	
 Grille en chrome, L 431 x P 370 mm	K44119	■ (1)	■ (1)	■ (1)	■ (1)	■ (1)	■ (1)
 Grille de rôtissage (peu être placée dans la plaque à gâteaux), acierinox, L 390 x P 330 mm	1100509	●	●	●	●	●	●
 Plaque à gateaux BrillantEmaille	K44006	●	●	■ (2)	■ (2)	■ (2)	■ (1)
 Plaque à gateaux TopClean	K54000	■ (2)	■ (2)	■ (2)*	■ (2)*	■ (2)*	■ (1)
 Plaque à gâteaux ronde, avec TopClean Ø 24 cm	K34527	●	●	●	●	●	●
 Plaque à gâteaux ronde, avec TopClean Ø 29 cm	K34528	●	●	●	●	●	●
 Plaque à gâteaux ronde, avec TopClean Ø 31 cm	K34529	●	●	●	●	●	●

■ (nombre) compris dans la livraison ● compatible avec l'appareil









* en option pour les appareils avec TopClean ** disponible gratuitement (avec le bon de commande joint à l'appareil)



Euro 60 cm



SMS 55 cm

Description	No d'article	Comhair V6000	Comhair V4000	Comhair V2000	Comhair V600	Comhair V400	Comhair V200
 Moule en porcelaine, 1/3 GN, L 325 x P 177 x H 65 mm	K27626	●	●	●	●	●	●
 Moule en porcelaine, 1/2 GN, L 325 x P 265 x H 65 mm	K27622	●	●	●	●	●	●
 Moule en porcelaine, 2/3 GN, L 325 x P 354 x H 65 mm	K27621	●	●	●	●	●	●
 Élément coulissant à sortie totale, 2 niveaux, pour une hauteur d'appareil de 38 cm	1247157		●				
 Élément coulissant à sortie totale, 2 niveaux, pour une hauteur d'appareil de 45 cm	1245881	●	●	●			
 Élément coulissant à sortie totale, 3 niveaux, pour une hauteur d'appareil de 60 cm	1245880	●	●	●	●	●	●
 Broche tournante avec cadre de support	1073540	●**					
 Film adapté aux non-voyants	1067231				●	●	●

■ (nombre) compris dans la livraison ● compatible avec l'appareil

* en option pour les appareils avec TopClean ** disponible gratuitement (avec le bon de commande joint à l'appareil)

Autres accessoires sur
vzug.com/accessoires



Comparatif de produits – Cuisinières, Advanced Line 60

	Comhair V600	Comhair V400
Page du catalogue	103	105
Finitions		
Verre Nero Verre blanc Nero Blanc ChromeClass	● ● ○ ○ ○	○ ○ ● ● ●
Eclairage Halogène	●	●
Nombre de sources d'éclairage	2	2
Volume de l'espace de cuisson (l)	69	69
Hauteur de l'appareil (mm)	598 759	598
Efficacité énergétique	A	A
TopClean	●*	●*
Nombre de zones de cuisson pouvant être commandées	4	4
Applications		
V-ZUG-Home	●	●
Chaleur supérieure et inférieure	●	●
Air chaud	●	●
Température réglable max. avec air chaud (°C) chaleur voûte et sole (°C)	280 280	280 280
PizzaPlus	●	●
Gril Gril avec circulation d'air chaud	● ●	● ●
Réchauffage rapide	●	●
Chauffe-assiettes	●	●
Commande et affichage		
Commutateur rotatif en métal Commutateur rotatif	● ○	○ ●
Écran graphique tactile Bandeau de commande avec affichage LED	● ○	○ ●
Affichage de l'heure Minuterie	● ●	● ●
Pays d'origine	CH	CH

● disponible | ○ non disponible

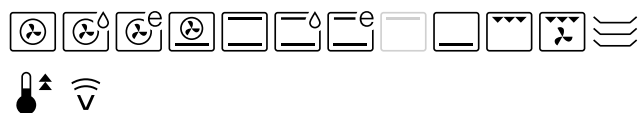
* en option

Raccordement
230 V



Comhair V600 6UH

Applications



Équipement

- Écran graphique tactile
- Commutateur rotatif en métal
- Eclairage: Halogène
- Commande des zones de cuisson: Commutateur rotatif
- Nombre de zones de cuisson pouvant être commandées: 4
- Nettoyage simple de la porte par son démontage
- SoftOpen et SoftClose
- Horloge électronique
- Affichage de l'heure
- Minuterie
- Espace de cuisson: BrillantEmaille
- Livre de recettes: Payant

Informations sur l'appareil

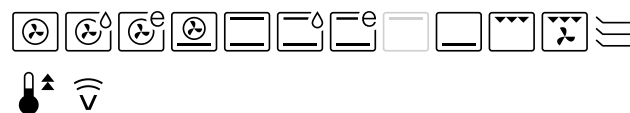
Dimensions (H x L x P) 598 x 596 x 569 mm
Raccordement 380-415 V 3~ 11300 W 16 A



Finition	Numéro d'article
Encastrement inférieur	
Verre Nero	2203100002
Verre blanc	2203100000
Encastrement inférieur, TopClean	
Verre Nero	2203100003
Verre blanc	2203100001

Comhair V600 6UH

Applications



Équipement

- Écran graphique tactile
- Commutateur rotatif en métal
- Eclairage: Halogène
- Commande des zones de cuisson: Commutateur rotatif
- Nombre de zones de cuisson pouvant être commandées: 4
- Nettoyage simple de la porte par son démontage
- SoftOpen et SoftClose
- Horloge électronique
- Affichage de l'heure
- Minuterie
- Espace de cuisson: BrillantEmaille
- Livre de recettes: Payant

Informations sur l'appareil

Dimensions (H x L x P) 598 x 596 x 569 mm
Raccordement 220-240 V~ 10400 W 16 A



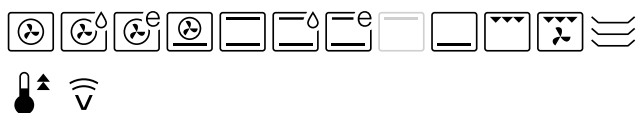
Finition	Numéro d'article
Encastrement inférieur	
Verre Nero	2203500000
Verre blanc	2203500002
Encastrement inférieur, TopClean	
Verre Nero	2203500001
Verre blanc	2203500003

Protection par fusible 16A: Limitation d'utilisation (voir guide d'installation)



Comhair V600 7UH

Applications



Equipement

- Écran graphique tactile
- Commutateur rotatif en métal
- Eclairage: Halogène
- Commande des zones de cuisson: Commutateur rotatif
- Nombre de zones de cuisson pouvant être commandées: 4
- Nettoyage simple de la porte par son démontage
- SoftOpen et SoftClose
- Horloge électronique
- Affichage de l'heure
- Minuterie
- Espace de cuisson: BrillantEmaille
- Livre de recettes: Payant

Informations sur l'appareil

Dimensions (H x L x P) 759 x 596 x 569 mm
Raccordement 380-415 V 3~ 11700 W 16 A



Finition Numéro d'article

Encastrement inférieur, Tiroir chauffant de l'appareil

Verre Nero **2203300001**
 Verre blanc **2203300000**

Encastrement inférieur, Tiroir chauffant de l'appareil, TopClean

Verre Nero **2203300003**
 Verre blanc **2203300002**

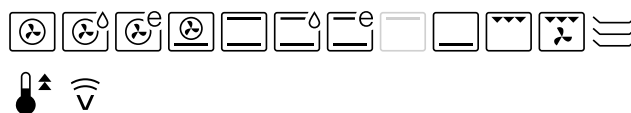


Raccordement
230 V



Comhair V600 7UH

Applications



Equipement

- Écran graphique tactile
- Commutateur rotatif en métal
- Eclairage: Halogène
- Commande des zones de cuisson: Commutateur rotatif
- Nombre de zones de cuisson pouvant être commandées: 4
- Nettoyage simple de la porte par son démontage
- SoftOpen et SoftClose
- Horloge électronique
- Affichage de l'heure
- Minuterie
- Espace de cuisson: BrillantEmaille
- Livre de recettes: Payant

Informations sur l'appareil

Dimensions (H x L x P) 759 x 596 x 569 mm
Raccordement 220-240 V~ 10400 W 16 A



Finition Numéro d'article

Encastrement inférieur, Tiroir à ustensiles

Verre Nero **2203600000**
 Verre blanc **2203600002**

Encastrement inférieur, Tiroir à ustensiles, TopClean

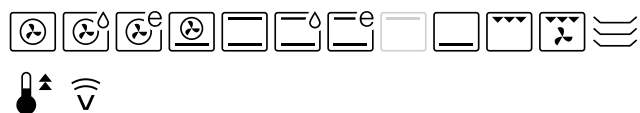
Verre Nero **2203600001**
 Verre blanc **2203600003**

Protection par fusible 16A: Limitation d'utilisation (voir guide d'installation)



Comhair V400 6UH

Applications



Equipement

- Bandeau de commande avec affichage LED
- Commutateur rotatif
- Eclairage: Halogène
- Commande des zones de cuisson: Commutateur rotatif
- Nombre de zones de cuisson pouvant être commandées: 4
- Nettoyage simple de la porte par son démontage
- SoftOpen et SoftClose
- Horloge électronique
- Affichage de l'heure
- Minuterie
- Espace de cuisson: BrillantEmaille

Informations sur l'appareil

Dimensions (H x L x P) 598 x 596 x 569 mm
Raccordement 400 V 3~ 11300 W 16 A



Finition	Numéro d'article
----------	------------------

Encastrement inférieur

Nero	2202900008
Blanc	2202900009
ChromeClass	2202900010

Encastrement inférieur, TopClean

Nero	2202900011
Blanc	2202900012
ChromeClass	2202900013

Dessins cotés – Cuisinières, Advanced Line 60

Comhair V600 6UH

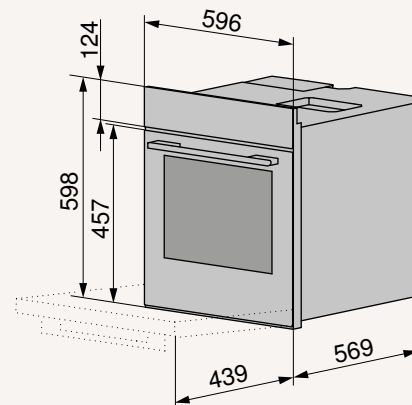
2203100002
2203100000
2203100003
2203100001

Comhair V600 6UH

2203500000
2203500002
2203500001
2203500003

Comhair V400 6UH

2202900008
2202900009
2202900010
2202900011
2202900012
2202900013

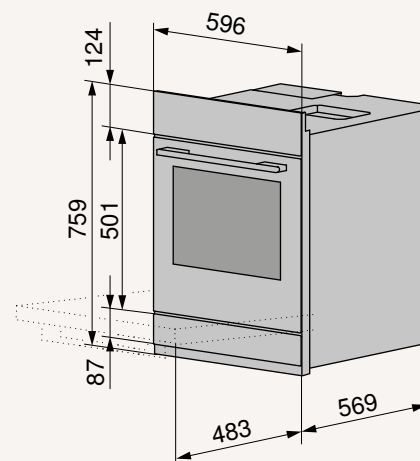


Comhair V600 7UH

2203300001
2203300000
2203300003
2203300002

Comhair V600 7UH

2203600000
2203600002
2203600001
2203600003



Des informations détaillées pour la planification sont disponibles sur notre site Internet.

	Comhair V600	Comhair V400	Comhair V200
Page du catalogue	108	109	110
Finitions			
Verre Nero Verre blanc Nero Blanc ChromeClass	● ● ○ ○ ○ ○	○ ○ ● ● ● ●	○ ○ ● ● ○ ○
Eclairage Halogène	●	●	●
Nombre de sources d'éclairage	2	2	1
Volume de l'espace de cuisson (l)	69	69	69
Hauteur de l'appareil (mm)	598 759	759	759
Efficacité énergétique	A	A	A
TopClean	●*	●*	○
Nombre de zones de cuisson pouvant être commandées	4	4	4
Applications			
V-ZUG-Home	●	●	○
Chaleur supérieure et inférieure	●	●	●
Air chaud	●	●	○
Température réglable max. avec air chaud (°C) chaleur voûte et sole (°C)	280 280	280 280	0 280
PizzaPlus	●	●	○
Gril Gril avec circulation d'air chaud	● ●	● ●	○ ○
Réchauffage rapide	●	●	○
Chauffe-assiettes	●	●	○
Commande et affichage			
Commutateur rotatif en métal Commutateur rotatif	● ○	○ ●	○ ●
Écran graphique tactile Bandeau de commande avec affichage LED Indicateur de fonctionnement optique (DEL)	● ○ ○	○ ● ○	○ ○ ●
Affichage de l'heure Minuterie	● ●	● ●	○ ○
Pays d'origine	CH	CH	CH

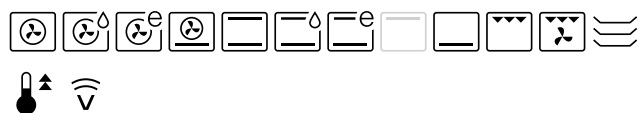
● disponible | ○ non disponible

* en option



Comair V600 7UHC

Applications



Equipement

- Écran graphique tactile
- Commutateur rotatif en métal
- Eclairage: Halogène
- Commande des zones de cuisson: Commutateur rotatif
- Nombre de zones de cuisson pouvant être commandées: 4
- Nettoyage simple de la porte par son démontage
- SoftOpen et SoftClose
- Horloge électronique
- Affichage de l'heure
- Minuterie
- Espace de cuisson: BrillantEmaille
- Livre de recettes: Payant

Informations sur l'appareil

Dimensions (H x L x P) 759 x 548 x 569 mm
Raccordement 380-415 V 3~ 11300 W 16 A

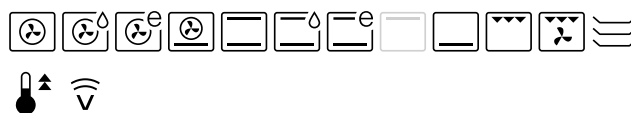


Finition	Numéro d'article
Encastrement inférieur, Tiroir à ustensiles	
Verre Nero	2203400004
Verre blanc	2203400000
Encastrement inférieur, Tiroir à ustensiles, TopClean	
Verre Nero	2203400005
Verre blanc	2203400002



Comair V600 7UHC

Applications



Equipement

- Écran graphique tactile
- Commutateur rotatif en métal
- Eclairage: Halogène
- Commande des zones de cuisson: Commutateur rotatif
- Nombre de zones de cuisson pouvant être commandées: 4
- Nettoyage simple de la porte par son démontage
- SoftOpen et SoftClose
- Horloge électronique
- Affichage de l'heure
- Minuterie
- Espace de cuisson: BrillantEmaille
- Livre de recettes: Payant

Informations sur l'appareil

Dimensions (H x L x P) 759 x 548 x 569 mm
Raccordement 380-415 V 3~ 11700 W 16 A

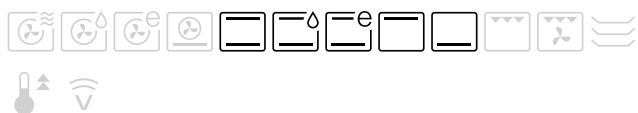


Finition	Numéro d'article
Encastrement inférieur, Tiroir chauffant de l'appareil	
Verre Nero	2203400006
Verre blanc	2203400001
Encastrement inférieur, Tiroir chauffant de l'appareil, TopClean	
Verre Nero	2203400007
Verre blanc	2203400003



Comair V200 7UHC

Applications



Equipement

- Indicateur de fonctionnement optique (DEL)
- Commutateur rotatif
- Eclairage: Halogène
- Commande des zones de cuisson: Commutateur rotatif
- Nombre de zones de cuisson pouvant être commandées: 4
- Nettoyage simple de la porte par son démontage
- SoftOpen et SoftClose
- Espace de cuisson: BrillantEmaille

Informations sur l'appareil

Dimensions (H x L x P) 759 x 548 x 569 mm
Raccordement 400 V 3~ 10200 W 10 A



Finition Numéro d'article

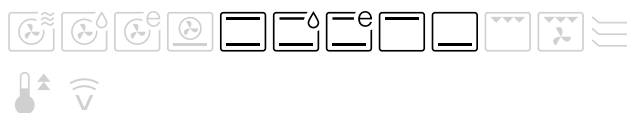
Encastrement inférieur, Tiroir à ustensiles

Nero **2201700005**
 Blanc **2201700004**



Comair V200 7UHC

Applications



Equipement

- Indicateur de fonctionnement optique (DEL)
- Commutateur rotatif
- Eclairage: Halogène
- Commande des zones de cuisson: Commutateur rotatif
- Nombre de zones de cuisson pouvant être commandées: 4
- Nettoyage simple de la porte par son démontage
- SoftOpen et SoftClose
- Espace de cuisson: BrillantEmaille

Informations sur l'appareil

Dimensions (H x L x P) 759 x 548 x 569 mm
Raccordement 230 V~ 9400 W 16 A



Finition Numéro d'article

Encastrement inférieur, Tiroir à ustensiles

Nero **2202300007**
 Blanc **2202300006**

Protection par fusible 16A: Limitation d'utilisation (voir guide d'installation)

Dessins cotés – Cuisinières, Advanced Line 55

Comhair V600 7UHC

2203400004
2203400000
2203400005
2203400002

Comhair V600 7UHC

2203400006
2203400001
2203400007
2203400003

Comhair V400 7UHC

2201900034
2201900033
2201900035
2201900041
2201900040
2201900042

Comhair V200 7UHC

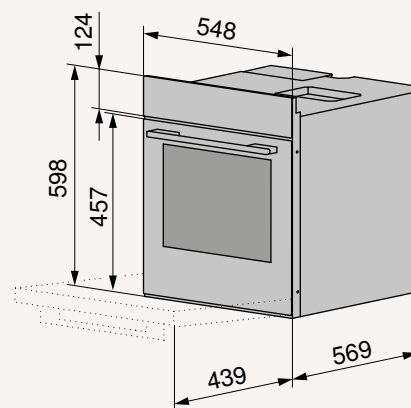
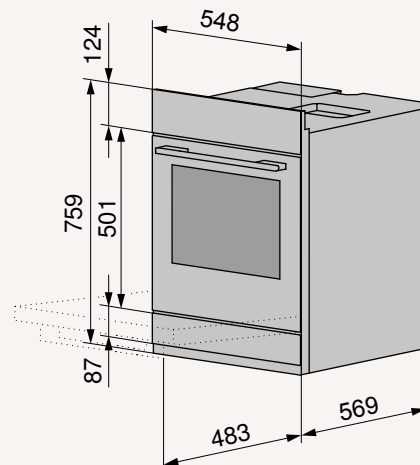
2201700005
2201700004

Comhair V200 7UHC

2202300007
2202300006

Comhair V600 6UHC












2203200000
2203200001
2203200002
2203200003



Des informations détaillées pour la planification
sont disponibles sur notre site Internet.



Accessoires – Cuisinières, Advanced Line 60 / 55

Description	No d'article	Combaïr V600	Combaïr V400	Combaïr V200
 Set à pizza (avec pelle en bois de noyer)	1285190	●	●	
 Set à pizza (avec pelle en bois de chêne)	1295368	●	●	
 Pelle à pizza en bois de noyer	1315524	●	●	
 Pelle à pizza en bois de chêne	1315525	●	●	
 Grille en chrome, L 431 x P 370 mm	K44119	■ (1)	■ (1)	■ (1)
 Grille de rôtissage (peu être placée dans la plaque à gâteaux), acierinox, L 390 x P 330 mm	1100509	●	●	●
 Plaque à gateaux BrillantEmaille	K44006	■ (2)	■ (2)	■ (1)
 Plaque à gateaux TopClean	K54000	■ (2)*	■ (2)*	■ (1)
 Plaque à gâteaux ronde, avec TopClean Ø 24 cm	K34527	●	●	●
 Plaque à gâteaux ronde, avec TopClean Ø 29 cm	K34528	●	●	●
 Plaque à gâteaux ronde, avec TopClean Ø 31 cm	K34529	●	●	●






■ (nombre) compris dans la livraison ● compatible avec l'appareil * en option pour les appareils avec TopClean



Euro 60 cm



SMS 55 cm

Description	No d'article	Comhair V600	Comhair V400	Comhair V200
 Moule en porcelaine, 1/3 GN, L 325 x P 177 x H 65 mm	K27626	●	●	●
 Moule en porcelaine, 1/2 GN, L 325 x P 265 x H 65 mm	K27622	●	●	●
 Moule en porcelaine, 2/3 GN, L 325 x P 354 x H 65 mm	K27621	●	●	●
 Élément coulissant à sortie totale, 3 niveaux, pour une hauteur d'appareil de 60 cm	1245880	●	●	●
 Film adapté aux non-voyants	1067231	●	●	●

■ (nombre) compris dans la livraison ● compatible avec l'appareil * en option pour les appareils avec TopClean

Autres accessoires sur
vzug.com/accessoires





Tiroirs

Plus de confort et de luxe dans la cuisine au quotidien: les tiroirs sous-vide, tiroirs chauffants et tiroirs système sont le complément idéal des fours et des fours à vapeur.

Le nec plus ultra dans la cuisine.

Une expérience culinaire de niveau gastronomique

La mise sous-vide est la première étape de la cuisson sous-vide. Le tiroir sous-vide prépare de manière optimale les aliments pour cette technique en évacuant l'air et ainsi l'oxygène, ce qui crée un emballage étanche à l'air. Cela permet d'obtenir, à domicile, des textures parfaites et des saveurs intenses qui créent une expérience culinaire digne d'un restaurant.

Homogène, simple et sophistiqué

Les tiroirs de cuisine V-ZUG complètent de manière optimale l'esthétique et les fonctions de nos autres appareils. Le design miroir est disponible dans différentes couleurs et la version entièrement intégrée se fond parfaitement dans l'environnement de la cuisine. Avec leur commande TouchControl sophistiquée et leur système d'ouverture Push/Pull simple, les tiroirs sous-vide et les tiroirs chauffants constituent un excellent complément aux cuisines sans poignées.

Repenser l'art de recevoir

Recevoir des hôtes devient une formidable expérience avec les tiroirs chauffants V-ZUG. Les assiettes dressées peuvent être maintenues au chaud dans le tiroir jusqu'à ce qu'elles soient servies et les tasses peuvent être préchauffées afin de servir un espresso à une température idéale.



Tiroirs pour le quotidien et les repas de fête

Les tiroirs sous-vide, tiroirs chauffants et tiroirs système séduisent par les éléments pratiques et le confort supplémentaire qu'ils offrent. Ils sont le complément idéal au cuiseur à vapeur ou au four.

Tiroir sous-vide

La mise sous-vide prépare les aliments à la cuisson sous-vide (Vacuisine) et à leur passage au cuiseur à vapeur, pour des textures parfaites et des saveurs plus intenses. En retirant l'air, le tiroir de cuisson sous-vide prépare idéalement les aliments pour cette technique.

Tiroirs chauffants

Les tiroirs chauffants V-ZUG élèvent l'art de recevoir à un niveau supérieur. Selon la taille de l'appareil, il est possible de servir des plats pour 4 à 12 personnes sur des assiettes chauffées. Les tasses peuvent elles aussi être préchauffées.

Tiroirs système

Le tiroir système, qui s'intègre au design et à la couleur du four ou du cuiseur à vapeur, est une solution de rangement pratique et élégante pour les plaques à gâteaux et les autres accessoires.

Combinaisons possibles

Une solution pour chaque besoin: en fonction de la hauteur de niche, l'appareil se combine parfaitement avec le tiroir qui convient.



Comhair V6000 60
WarmingDrawer V4000 31



ComhairSteamer V6000 60
WarmingDrawer V4000 28



CombiSteamer V6000 45
VacuDrawer V6000 14



CombiSteamer V6000 38C
Comhair V6000 60C
WarmingDrawer V4000 16C



Comhair V6000 60C
WarmingDrawer V4000 16C



CombiSteamer V6000 38C
WarmingDrawer V4000 22C

Tiroirs sous-vide – Excellence Line 60



VacuDrawer V6000 14

Applications




Equipement

- Niveaux de mise sous vide: 4
- Niveaux de mise sous vide en cas de mise sous vide externe: 3
- Scellage à 3 niveaux
- Adapté aux liquides
- Élément coulissant à sortie totale télescopique stable
- Push&Pull
- TouchControl
- Revêtement intérieur en acier chromé
- Support pour sachet
- Dimensions intérieures (H x L x P): 95 x 350 x 285 mm
- Démonstration gratuite à domicile

Informations sur l'appareil

Dimensions (H x L x P) 142 x 596 x 547 mm
Raccordement 220-240 V~ 320 W 10 A

Finition	Numéro d'article
Miroir noir	3600400000
Miroir Platinum	3600400001
Miroir Pearl	3600400002
Entièrement intégrable	3600500000



WarmingDrawer V4000 31

Applications




Equipement

- Capacité vaisselle de table: 20
- Capacité assiettes: 40
- TouchControl
- Thermostat électronique
- Nombre de niveaux de température: 6
- Fond avec plateau chauffant en verre trempé
- IndoorLight
- Mode sabbat
- Push&Pull
- Revêtement intérieur en acier chromé
- Dimensions intérieures (H x L x P): 236 x 515 x 407 mm
- FunctionLight
- Grille

Informations sur l'appareil


Dimensions (H x L x P) 310 x 596 x 547 mm
Raccordement 220-240 V~ 810 W 10 A

Finition	Numéro d'article
Miroir noir	3403100000
Miroir Platinum	3403100001



WarmingDrawer V4000 28

Applications



Equipement

- Capacité vaisselle de table: 20
- Capacité assiettes: 40
- TouchControl
- Thermostat électronique
- Nombre de niveaux de température: 6
- Fond avec plateau chauffant en verre trempé
- IndoorLight
- Mode sabbat
- Push&Pull
- Revêtement intérieur en acier chromé
- Dimensions intérieures (H x L x P): 236 x 515 x 407 mm
- FunctionLight
- Grille

Informations sur l'appareil

Dimensions (H x L x P) 281 x 596 x 547 mm
Raccordement 220-240 V~ 810 W 10 A

Finition	Numéro d'article
Miroir noir	3403000000
Miroir Platinum	3403000001

Tiroirs chauffants – Excellence Line 60



WarmingDrawer V4000 22

Applications



Equipement

- Capacité vaisselle de table: 15
- Capacité assiettes: 30
- TouchControl
- Thermostat électronique
- Nombre de niveaux de température: 6
- Fond avec plateau chauffant en verre trempé
- IndoorLight
- Mode sabbat
- Push&Pull
- Revêtement intérieur en acier chromé
- Dimensions intérieures (H x L x P): 174 x 515 x 407 mm
- FunctionLight

Informations sur l'appareil

Dimensions (H x L x P) 218 x 596 x 547 mm
Raccordement 220-240 V~ 810 W 10 A

Finition

Finition	Numéro d'article
Miroir noir	3402900000
Miroir Platinum	3402900001

WarmingDrawer V4000 16

Applications



Equipement

- Capacité vaisselle de table: 10
- Capacité assiettes: 20
- TouchControl
- Thermostat électronique
- Nombre de niveaux de température: 6
- Fond avec plateau chauffant en verre trempé
- IndoorLight
- Mode sabbat
- Push&Pull
- Revêtement intérieur en acier chromé
- Dimensions intérieures (H x L x P): 116 x 515 x 407 mm
- FunctionLight

Informations sur l'appareil

Dimensions (H x L x P) 160 x 596 x 547 mm
Raccordement 220-240 V~ 810 W 10 A

Finition

Finition	Numéro d'article
Miroir noir	3402800000
Miroir Platinum	3402800001



WarmingDrawer V4000 14

Applications



Equipement

- Capacité vaisselle de table: 6
- Capacité assiettes: 14
- TouchControl
- Thermostat électronique
- Nombre de niveaux de température: 6
- Fond avec plateau chauffant en verre trempé
- IndoorLight
- Mode sabbat
- Push&Pull
- Revêtement intérieur en acier chromé
- Dimensions intérieures (H x L x P): 98 x 515 x 407 mm
- FunctionLight

Informations sur l'appareil

Dimensions (H x L x P) a: 142 x 596 x 547 mm

Raccordement 220-240 V~ 810 W 10 A

Finition	Numéro d'article
-----------------	-------------------------

Miroir noir	3402600000
-------------	-------------------

Miroir Platinum	3402600001
-----------------	-------------------

Miroir Pearl	3402600002
--------------	-------------------

Entièrement intégrable	3402700000
------------------------	-------------------



WarmingDrawer V4000 22C

Applications



Equipement

- Capacité vaisselle de table: 15
- Capacité assiettes: 30
- TouchControl
- Thermostat électronique
- Nombre de niveaux de température: 6
- Fond avec plateau chauffant en verre trempé
- IndoorLight
- Mode sabbat
- Push&Pull
- Revêtement intérieur en acier chromé
- Dimensions intérieures (H x L x P): 174 x 515 x 407 mm
- FunctionLight


Informations sur l'appareil

Dimensions (H x L x P) 218 x 548 x 547 mm
Raccordement 220-240 V~ 810 W 10 A

Finition	Numéro d'article
Miroir noir	3402500000
Miroir Platinum	3402500001

WarmingDrawer V4000 16C

Applications



Equipement

- Capacité vaisselle de table: 10
- Capacité assiettes: 20
- TouchControl
- Thermostat électronique
- Nombre de niveaux de température: 6
- Fond avec plateau chauffant en verre trempé
- IndoorLight
- Mode sabbat
- Push&Pull
- Revêtement intérieur en acier chromé
- Dimensions intérieures (H x L x P): 116 x 515 x 407 mm
- FunctionLight

Informations sur l'appareil

Dimensions (H x L x P) 160 x 548 x 547 mm
Raccordement 220-240 V~ 810 W 10 A

Finition	Numéro d'article
Miroir noir	3402400000
Miroir Platinum	3402400001



Drawer V2000 14

Applications



Équipement

- Élément coulissant à sortie totale télescopique stable
- Push&Pull
- Dimensions intérieures (H x L x P): 130 x 510 x 485 mm

Informations sur l'appareil

Dimensions (H x L x P) 142 x 596 x 560 mm

Finition	Numéro d'article
----------	------------------

Miroir noir	3500500000
Miroir Platinum	3500500001



Drawer V2000 7

Applications



Équipement

- Élément coulissant à sortie totale télescopique stable
- Push&Pull
- Dimensions intérieures (H x L x P): 62 x 510 x 485 mm

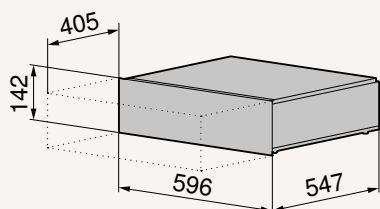
Informations sur l'appareil

Dimensions (H x L x P) 74 x 596 x 560 mm

Finition	Numéro d'article
----------	------------------

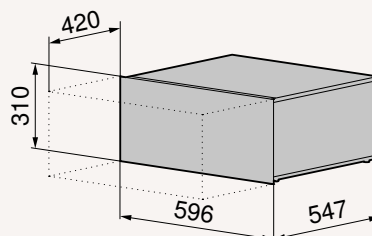
Miroir noir	3500600000
Miroir Platinum	3500600001

Dessins cotés – Tiroirs, Excellence Line 60



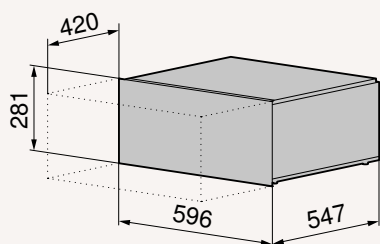
**VacuDrawer
V6000 14**

3600400000
3600400001
3600400002
3600500000



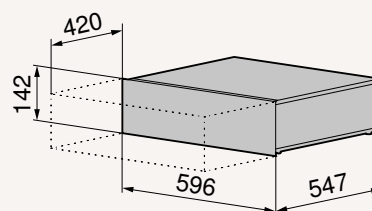
**WarmingDrawer
V4000 31**

3403100000
3403100001



**WarmingDrawer
V4000 28**

3403000000
3403000001



**WarmingDrawer
V4000 14**

3402600000
3402600001
3402600002
3402700000



Des informations détaillées pour la planification
sont disponibles sur notre site Internet.

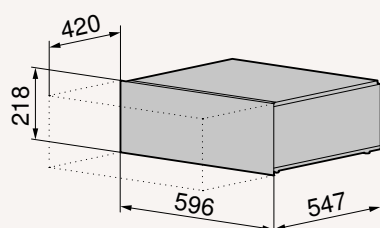
Dessins cotés – Tiroirs, Excellence Line 60/55



Euro 60 cm



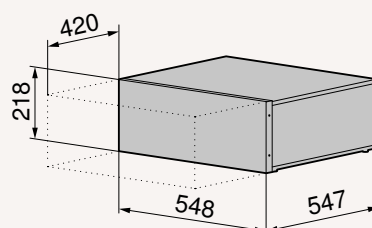
SMS 55 cm



**WarmingDrawer
V4000 22**

3402900000

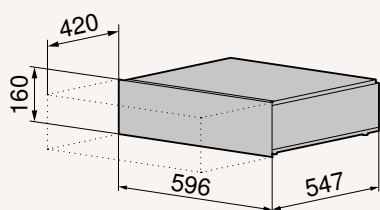
3402900001



**WarmingDrawer
V4000 22C**

3402500000

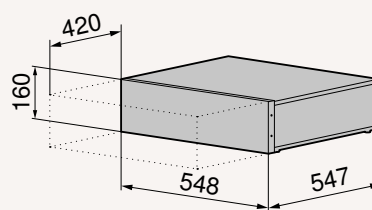
3402500001



**WarmingDrawer
V4000 16**

3402800000

3402800001

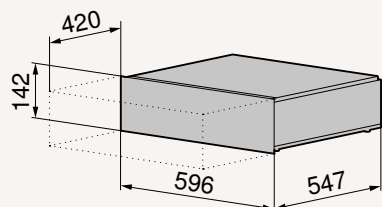


**WarmingDrawer
V4000 16C**

3402400000

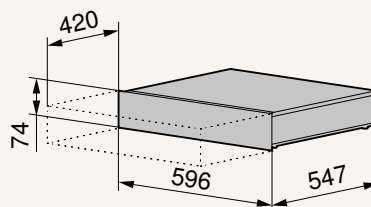
3402400001

Dessins cotés – Tiroirs, Excellence Line 60



**Drawer
V2000 14**

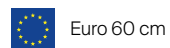
3500500000
3500500001



**Drawer
V2000 7**

3500600000
3500600001

Accessoires – Tiroirs, Excellence Line 60 / 55



Euro 60 cm



SMS 55 cm

Description	No d'article	VacuDrawer V6000 14	WarmingDrawer V4000 31	WarmingDrawer V4000 28
 Sachet sous vide, 50 pièces de 180 x 280 mm	1012506	■		
 Sachet sous vide, 50 pièces de 240 x 350 mm	1012507	■		
 Tampons d'étanchéité pour Vacuisine avec sonde de température, 1 rouleau de 100 cm	1029496	●		
 Grille tiroir chauffant 283 et 312	1045990		■	■
 Brochure Vacuisine «Plus de vapeur dans la cuisine» Français	1029753	●		

■ (nombre) compris dans la livraison ● compatible avec l'appareil

Autres accessoires sur
vzug.com/accessoires





Micro-ondes

Notre gamme de micro-ondes propose des modes de cuisson intelligents:
pour une cuisine simple et rapide.

La polyvalence au service des exigences individuelles

Rapides et puissants pour les vies actives

Les micro-ondes et les micro-ondes combinés sont conçus pour répondre aux besoins des modes de vie actifs de la société moderne. Ils offrent toutes les fonctions nécessaires pour décongeler, réchauffer et préparer rapidement et efficacement une multitude de plats et d'aliments.

Design d'avant-garde et discret

Arborant un design épuré, raffiné et discret, les micro-ondes et les micro-ondes combinés de V-ZUG se marient à la perfection avec les autres appareils de la gamme Excellence Line. Idéal pour une cuisine élégante et harmonieuse.

Intelligent et intuitif

L'interface utilisateur complète et le CircleSlider révolutionnaire assurent aux produits de la gamme Excellence Line une expérience utilisateur de très haut niveau. Rapide, intuitif et entièrement personnalisable. La perfection à portée de main.



Une nouvelle génération de micro-ondes

Grâce à des modes de cuisson variés, le micro-ondes permet de préparer des plats très divers, de façon professionnelle. Nos appareils à mode combiné sont de vrais multi-talents.



PizzaPlus

Ce programme combine la fonction Air chaud avec la chaleur sole. Pour des pizzas, focaccias italiennes, quiches et tartes dorées sur le dessus et croustillantes en dessous.



Air chaud

Ce mode facilite la cuisson des petits pains et autres viennoiseries. En mode combiné avec les micro-ondes, la préparation des plats est encore plus rapide.



Gril-chaaleur tournante avec micro-ondes

Cette combinaison du gril, de la chaleur tournante et du micro-ondes permet de dorer rapidement les plats tels que les lasagnes ou les gratins.



EasyCook

EasyCook propose des aides au réglage pour une centaine d'aliments. L'appareil propose les méthodes de cuisson optimales pour l'aliment sélectionné.



Chauffer/réchauffer

Ce programme convient pour chauffer et réchauffer rapidement et simplement des plats et des liquides.



Favoris

Cette fonction permet de sauvegarder ses programmes préférés, pour un démarrage rapide par simple pression d'une touche.

Comparatif de produits – Micro-ondes, Excellence Line et Advanced Line 60



	CombiMiwell V4000	CombiMiwell V2000	Miwell V600
Page du catalogue	136	136	137
Finitions			
Miroir noir Miroir Platinum Verre Nero Verre blanc	● ● ○ ○	● ● ○ ○	○ ○ ● ●
Eclairage LED	●	●	●
Volume de l'espace de cuisson (l)	44	34	34
Puissance du micro-ondes (W)	900	900	900
Paliers de puissance	17	17	9
Puissance nominale du gril (W)	1750	1100	0
Plateau en verre (cm)	36	34.5	34.5
Plateau tournant Matériau	émail	verre	verre
Applications			
EasyCook	●	●	○
V-ZUG-Home	●	●	○
Air chaud	●	○	○
PizzaPlus PizzaPlus avec micro-ondes	● ●	○ ○	○ ○
Gril	●	○	○
Mode combiné gril / air chaud avec micro-ondes	○	●	○
Gril avec circulation d'air chaud Gril avec micro-ondes Mode combiné gril/air chaud avec micro-ondes	● ● ●	○ ○ ○	○ ○ ○
Favoris	●	●	○
Recettes personnelles	●	○	○
Décongélation	●	●	●
Chauffer/réchauffer	●	●	○
Bien-être	●	●	○
Commande et affichage			
Écran tactile avec CircleSlider Touche à effleurement et commande par slider simple	● ○	● ○	○ ●
Affichage graphique en couleurs Afficheur numérique	● ○	● ○	○ ●
Affichage de l'heure Minuterie	● ●	● ●	○ ●
Sécurité enfants	●	●	●
Pays d'origine	CN	CN	CN

● disponible | ○ non disponible



CombiMiwell V4000 45

Applications



Equipement

- Affichage graphique en couleurs
- Écran tactile avec CircleSlider
- Charnière: en bas
- Puissance du micro-ondes: 900 W
- Puissance nominale du gril: 1750 W

Informations sur l'appareil

Dimensions (H x L x P) 454 x 597 x 568 mm
Raccordement 220-240 V~ 3600 W 16 A

Finition Numéro d'article

Miroir noir **2402500003**
 Miroir Platinum **2402500004**



CombiMiwell V2000 38

Applications



Equipement

- Affichage graphique en couleurs
- Écran tactile avec CircleSlider
- Charnière: en bas
- Puissance du micro-ondes: 900 W
- Puissance nominale du gril: 1100 W

Informations sur l'appareil

Dimensions (H x L x P) 378 x 597 x 492 mm
Raccordement 230 V~ 2700 W 16 A

Finition Numéro d'article

Miroir noir **2402100000**
 Miroir Platinum **2402100001**

En cas d'échange/de remplacement d'un Miwell-Combi HSL:
 Respecter la protection par fusible 10 A/16 A !



Miwell V600 38

Applications



Equipement

- Afficheur numérique
- Touche à effleurement et commande par slider simple
- Charnière: en bas
- Puissance du micro-ondes: 900 W

Informations sur l'appareil

Dimensions (H x L x P) 378 x 597 x 457 mm
Raccordement 230 V~ 1450 W 10 A

Finition

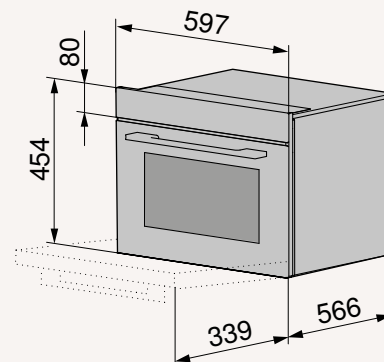
Finition	Numéro d'article
Verre Nero	2401900000
Verre blanc	2401900001

Dessins cotés – Micro-ondes, Excellence Line et Advanced Line 60



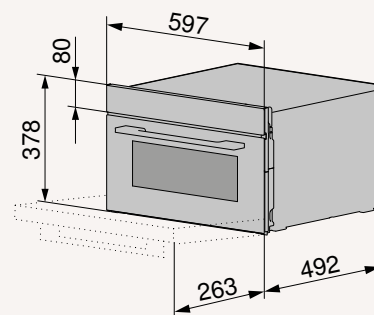
CombiMiwell V4000 45

2402500003
2402500004



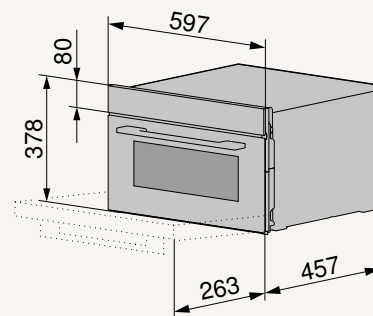
CombiMiwell V2000 38

2402100000
2402100001



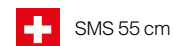
Miwell V600 38

2401900000
2401900001



Des informations détaillées pour la planification
sont disponibles sur notre site Internet.

Comparatif de produits – Micro-ondes, Excellence Line et Advanced Line 55



	CombiMiwel V2000	Miwel V600
Page du catalogue	140	140
Finitions		
Miroir noir Miroir Platinum Verre Nero Verre blanc	● ● ○ ○	○ ○ ● ●
Eclairage LED	●	●
Volume de l'espace de cuisson (l)	34	34
Puissance du micro-ondes (W)	900	900
Paliers de puissance	17	9
Puissance nominale du gril (W)	1100	0
Plateau en verre (cm)	34.5	34.5
Plateau tournant Matériau	verre	verre
Applications		
EasyCook	●	○
V-ZUG-Home	●	○
Air chaud	○	○
PizzaPlus PizzaPlus avec micro-ondes	○ ○	○ ○
Gril	○	○
Mode combiné gril / air chaud avec micro-ondes	●	○
Gril avec circulation d'air chaud Gril avec micro-ondes Mode combiné gril/air chaud avec micro-ondes	○ ○ ○	○ ○ ○
Favoris	●	○
Recettes personnelles	○	○
Décongélation	●	●
Chauffer/réchauffer	●	○
Bien-être	●	○
Commande et affichage		
Écran tactile avec CircleSlider Touche à effleurement et commande par slider simple	● ○	○ ●
Affichage graphique en couleurs Afficheur numérique	● ○	○ ●
Affichage de l'heure Minuterie	● ●	○ ●
Sécurité enfants	●	●
Pays d'origine	CN	CN

● disponible | ○ non disponible



CombiMiwell V2000 38C

Applications



Equipement

- Affichage graphique en couleurs
- Écran tactile avec CircleSlider
- Charnière: en bas
- Puissance du micro-ondes: 900 W
- Puissance nominale du gril: 1100 W

Informations sur l'appareil

Dimensions (H x L x P) 378 x 548 x 492 mm
Raccordement 230 V~ 2700 W 16 A

Finition Numéro d'article

Miroir noir **2402200000**
 Miroir Platinum **2402200001**



Miwell V600 38C

Applications



Equipement

- Afficheur numérique
- Touche à effleurement et commande par slider simple
- Charnière: en bas
- Puissance du micro-ondes: 900 W

Informations sur l'appareil

Dimensions (H x L x P) 378 x 548 x 457 mm
Raccordement 230 V~ 1450 W 10 A

Finition Numéro d'article

Verre Nero **2402000000**
 Verre blanc **2402000001**

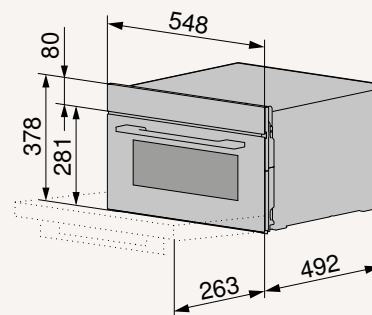
En cas d'échange/de remplacement d'un Miwell-Combi HSL:
 Respecter la protection par fusible 10 A/16 A !

Dessins cotés – Micro-ondes, Excellence Line et Advanced Line 55

 SMS 55 cm

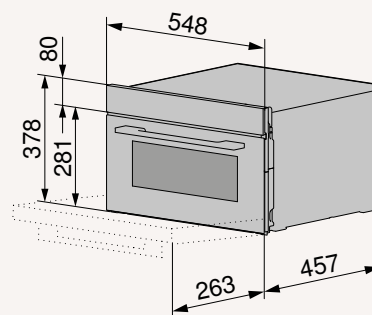
CombiMiwell
V2000 38C

2402200000
2402200001



Miwell
V600 38C

2402000000
2402000001



Des informations détaillées pour la planification
sont disponibles sur notre site Internet.









Accessoires – Micro-ondes, Excellence Line et Advanced Line 60 / 55



Euro 60 cm



SMS 55 cm

Description	No d'article	CombiMiwel V4000 45	CombiMiwel V2000 38	Miwel V600 38
 Couverture de plaque	1134632	■ (1)	■ (1)	■ (1)
 Kit d'équerres, montage de 2 appareils l'un au-dessus de l'autre, largeur: 55 ou 60	K50572	●	●	●
 Kit tôle de montage	1158634		●*	●*
 Plaque à gâteaux ronde, avec TopClean Ø 24 cm	K34527	●	●	
 Plaque à gâteaux ronde, avec TopClean Ø 29 cm	K34528	●	●	
 Plaque à gâteaux ronde, avec TopClean Ø 31 cm	K34529	●	●	

■ (nombre) compris dans la livraison ● compatible avec l'appareil * seulement pour la largeur de l'appareil 55 cm



Autres accessoires sur
vzug.com/accessoires



Machines à café automatiques

Nos machines à café impressionnent les fans de café par leur design élégant, leur mécanisme de broyage de grande qualité et une pression d'infusion optimale.

Le secret d'un bon café

Un barista à domicile

Ristretto, espresso, espresso macchiato, doppio, cappuccino, flat white, caffè latte, latte macchiato – ou encore les très tendance long coffee ou americano: le CoffeeCenter V6000 45 offre à chaque inconditionnel un café à son goût.

Fraîchement moulu

La machine à café automatique encastrée, dotée d'un moulin performant, transforme le café en grains en une mouture fraîche et aromatique en quelques secondes, sur simple pression d'une touche.

Un café personnalisé, à tout moment

Le CoffeeCenter V6000 45 réalise une mouture de qualité professionnelle et propose des variantes de préparation pour tous les fans de café.

Une conception simple et sophistiquée

Un design intemporel, un mécanisme de broyage de grande qualité et des pressions parfaites durant le processus de broyage breveté. La machine à café automatique de V-ZUG permet une dégustation de café inégalée en termes de simplicité et de sophistication. Cet appareil intégré se fond parfaitement dans n'importe quelle cuisine, offrant ainsi un précieux gain de place sur le plan de travail.

Un café invariablement irrésistible

Notre machine à café automatique a été conçue pour les fans de café avertis. Il est possible d'enregistrer et de rappeler jusqu'à six profils utilisateur sur simple pression d'une touche. Flat white, americano ou doppio: la taille de la tasse et l'intensité d'une grande variété de spécialités de café peuvent être personnalisées et enregistrées comme favoris. Pour un café exquis, à tout moment.

Une mousse de lait parfaite

Le mousser à lait intégré permet de préparer des cappuccinos, des latte macchiatos ou des cafés latte dignes d'un barista. Le récipient de lait thermique à double paroi conserve le lait frais pendant longtemps, qu'il soit stocké à l'intérieur ou en dehors du réfrigérateur. Pour une mousse de lait fraîche et crémeuse.





CoffeeCenter V6000 45

Applications



Equipement

- Variantes de cafés supplémentaires
- Affichage graphique en couleurs
- TouchControl
- Profils utilisateur: 6
- Rails télescopiques à ouverture/fermeture en douceur
- Degré de mouture réglable: 13
- Programmation de la température de percolation
- Programme de nettoyage intégré
- Détartrage guidé
- Réservoir d'eau: 2.3 l
- Capacité réservoir à grains de café: 350 g
- Capacité bac de récupération du marc: 14
- Buse de sortie du café réglable en hauteur: 85-140 mm
- LED Eclairage
- Touche de sélection café en poudre/en grains
- Démonstration gratuite à domicile

Informations sur l'appareil

Dimensions (H x L x P) 454 x 596 x 480 mm
Raccordement 220-240 V~ 1350 W 10 A



64 kWh/a

Finition	Numéro d'article
Miroir noir	2500500001
Miroir Platinum	2500500002



Machines à café automatique – Classic Line 60/55 pour le marché de remplacement



Euro 60 cm



SMS 55 cm



Supremo HSL 60

Applications



Equipement

- Texte clair
- TouchControl
- Degré de mouture réglable: 13
- Programmation de la température de percolation
- Programme de nettoyage intégré
- Détartrage guidé
- Réservoir d'eau: 1.8 l
- Capacité réservoir à grains de café: 200 g
- Capacité bac de récupération du marc: 14
- Buse de sortie du café réglable en hauteur: 80-110 mm
- LED Eclairage
- Touche de sélection café en poudre/en grains

Informations sur l'appareil

Dimensions (H x L x P) 378 x 596 x 412 mm
Raccordement 220-240 V~ 1350 W 10 A



63 kWh/a

Finition

Miroir noir

Numéro d'article

2500200002

Supremo HSL

Applications



Equipement

- Texte clair
- TouchControl
- Degré de mouture réglable: 13
- Programmation de la température de percolation
- Programme de nettoyage intégré
- Détartrage guidé
- Réservoir d'eau: 1.8 l
- Capacité réservoir à grains de café: 200 g
- Capacité bac de récupération du marc: 14
- Buse de sortie du café réglable en hauteur: 80-110 mm
- LED Eclairage
- Touche de sélection café en poudre/en grains

Informations sur l'appareil

Dimensions (H x L x P) 378 x 548 x 412 mm
Raccordement 220-240 V~ 1350 W 10 A



63 kWh/a

Finition

Miroir noir

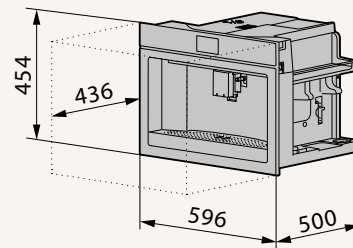
Numéro d'article

2500100002

Dessins cotés – Machines à café automatiques, Excellence Line et Classic Line 60 / 55

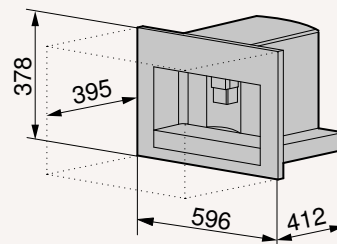
CoffeeCenter
V6000 45

2500500001
2500500002



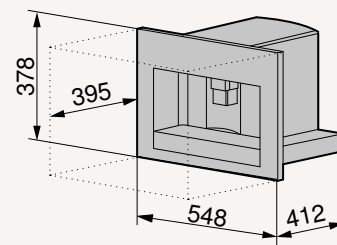
Supremo HSL 60

2500200002



Supremo HSL



2500100002



Des informations détaillées pour la planification
sont disponibles sur notre site Internet.

Accessoires – Machines à café automatiques, Excellence Line et Classic Line 60 / 55



Description	No d'article	CoffeeCenter V6000 45	Supremo HSL 60	Supremo HSL
 <p data-bbox="336 555 691 607">EcoDecalk Mini, détartrant pour machine à café automatique, 2x 100 ml</p>	1277083	●	●	●
 <p data-bbox="336 696 711 721">Filtre à eau pour machine à café automatique</p>	1091437	●	●	●

● compatible avec l'appareil

Autres accessoires sur
vzug.com/accessoires





Plans de cuisson

Nos plans de cuisson combinent des technologies innovantes pour une vitesse de cuisson optimale, tout en précision et légèreté. De plus, elles se distinguent par leur conception simple et leurs lignes épurées.

La magie de l'induction

Des performances culinaires dignes d'un professionnel au quotidien

La gamme de plans de cuisson V-ZUG répond à tous les souhaits et à toutes les exigences. Qu'ils soient modernes à induction ou conventionnels avec des corps de chauffe à rayonnement: nos plans de cuisson sont dotés de technologies performantes, permettent une utilisation intuitive et répondent à des exigences rigoureuses en matière de cuisson, de rapidité et de sécurité.

Esthétique élégante, conception intelligente

Réduits à l'essentiel, les appareils V-ZUG reflètent notre philosophie du design, aussi minimaliste que possible. S'intégrant avec élégance dans les cuisines ouvertes modernes, ils confèrent à la pièce une impression d'espace et de légèreté.

Expérience utilisateur intuitive

Commutateurs rotatifs classiques, sliders électroniques ou écrans couleur tactiles dernier cri: la gamme de plans de cuisson V-ZUG est dotée d'un large choix de commandes, qui assure une expérience d'utilisation intuitive à tout le monde.

Connecté

La fonction GuidedCooking, associée à des ustensiles de cuisine adaptés, offre de nouvelles possibilités pour la réalisation des recettes. L'appli V-ZUG GuidedCooking guide la préparation de recettes entières ou d'ingrédients individuels. Les plans de cuisson et les hottes d'aspiration équipés d'OptiLink communiquent entre eux – la hotte adapte automatiquement sa puissance aux activités du plan de cuisson.



CookTop V6000 FullFlex: flexibilité, design et confort d'utilisation

Le CookTop V6000 FullFlex combine une technologie d'induction flexible, des options de design variées et une interface d'utilisation intuitive. Développé pour les concepts de cuisine exigeants.

Solution de cuisson flexible pour les exigences les plus rigoureuses

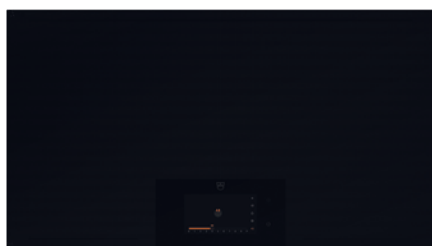
Le plan de cuisson à induction FullFlex offre une flexibilité maximale dans les environnements de cuisine modernes. Il compte jusqu'à 48 inducteurs intelligents, qui permettent de détecter automatiquement la position et la taille des ustensiles de cuisson. Toute sa surface peut être utilisée librement, sans zone de cuisson fixe. Il est ainsi possible d'y placer jusqu'à six casseroles ou poêles. La puissance et les réglages sont alors automatiquement ajustés, pour une expérience d'utilisation efficace et intuitive.

Design diversifié pour les concepts d'aménagement exigeants

Le CookTop V6000 FullFlex est désormais proposé dans les coloris noir, Platinum et Pearl. Ces trois variantes haut de gamme assurent une parfaite harmonisation avec les différents aménagements de l'espace et les exigences variées en matière de design. La sélection favorise un langage visuel clair et s'insère aisément dans des environnements de cuisine luxueux – idéale pour les projets à l'esthétique particulièrement exigeante. Le FullFlex est disponible en largeur de 90 cm et 70 cm.

Interface d'utilisation optimisée pour un contrôle précis

L'écran tactile remanié affiche une large mise en page à la commande intuitive. Tous les réglages s'effectuent avec précision et efficacité. La commande retravaillée permet un accès rapide à la fonction PowerPlus et simplifie l'utilisation au quotidien. En mode arrêt automatique, seuls le bouton marche/arrêt, les lignes de guidage discrètes et le logo V-ZUG sont visibles, pour une esthétique sobre et épurée.



Noir



Platinum



Pearl

CookTop V2000: design précis, utilisation accessible

Avec une distribution optimisée de la chaleur, une commande accessible et un design revisité, le CookTop V2000 propose une solution bien pensée pour chaque cuisine.

Design remanié: minimaliste et précis

La surface noire en vitrocéramique de tous les CookTop V2000 est désormais disponible dans un coloris noir véritablement intense. Certains modèles sont maintenant aussi proposés en BlackDesignMatte. Un robuste profil en verre permet aussi bien une installation à fleur du plan de travail qu'un montage en surface. La nouvelle commande par slider LED, d'un blanc discret, souligne l'esthétique minimaliste soignée des plans de cuisson.

Puissante et efficace

La technologie d'induction moderne convainc par son efficacité absolue. Les plans de cuisson réagissent particulièrement vite et se règlent précisément, ce qui prévient efficacement les pertes d'énergie dues à la surchauffe ou à un réajustement ultérieur.

Distribution précise de la chaleur et commande accessible

Les zones à induction produisent de la chaleur à l'endroit précis où elle est requise: dans le fond de la casserole. Tous les modèles CookTop V2000 sont disponibles en plusieurs largeurs et disposent de la nouvelle commande intuitive par slider unique avec LED blanches. Pour une commande accessible encore plus simple, les utilisatrices et utilisateurs peuvent opter pour les commutateurs rotatifs nouvellement remaniés, disponibles dans les coloris noir, Platinum et Pearl. La fonction VisionAssist, qui s'active dans le menu, facilite l'utilisation des commutateurs rotatifs aux personnes malvoyantes en émettant des signaux acoustiques.



BlackDesign



BlackDesignMatte

Un plan de cuisson adapté à chacun

Qu'ils soient modernes à induction ou conventionnels avec des corps de chauffe à rayonnement: nos plans de cuisson esthétiques s'utilisent de façon intuitive.

Plans de cuisson à induction

Performance élevée, consommation d'énergie réduite: les plans de cuisson à induction minimisent le risque d'incendie. Comparée aux plans de cuisson avec corps de chauffe à rayonnement, la vitrocéramique à induction réduit considérablement le risque de brûlure. Les plans de cuisson se commandent grâce à des sliders tactiles discrets ou à des éléments de commande externes.

Plans de cuisson avec des corps de chauffe à rayonnement

Les CookTop avec corps de chauffe à rayonnement sont des plans de cuisson conventionnels, qui chauffent le fond des ustensiles au moyen d'une spirale chauffante. Ils peuvent être commandés confortablement via les éléments de commande du plan de cuisson et via des commutateurs rotatifs ou des éléments de commande externes s'ils sont combinés à une cuisinière.



Technologie d'induction avec nombreuses variantes

Zones de cuisson fixes ou variantes flexibles sans zones de cuisson prédéfinies: notre gamme de plans de cuisson intelligents répond à tous les besoins.

Induction standard: zones de cuisson fixes

Avec le plan de cuisson classique, c'est la bobine d'induction qui détermine la position de la zone de cuisson. Les zones de cuisson rondes peuvent s'adapter à la taille des récipients jusqu'à leur diamètre maximal.

Fonction bridge manuelle: MaxiFlex

Les plans de cuisson à induction avec fonction MaxiFlex offrent un peu plus de flexibilité. Les zones de cuisson s'adaptent à la taille des ustensiles jusqu'à leur diamètre maximal, et il est possible de relier manuellement deux zones de cuisson en un bridge vertical, idéal pour les grandes casseroles et poêles.



Zones de cuisson fixes

Flexible et rapide: ZoneFlex

La technologie d'induction ZoneFlex détecte automatiquement la taille et la position des casseroles, et les différentes zones de cuisson s'associent sans intervention manuelle. Ce qui permet différents positionnements des casseroles à l'intérieur d'une zone de cuisson.

Pas de zones de cuisson prédéfinies: FullFlex

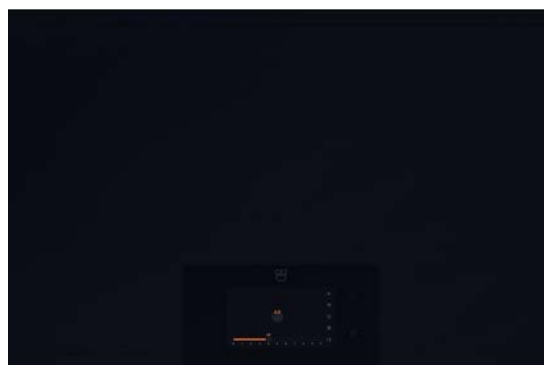
La position et la taille des ustensiles sont reconnues automatiquement. On peut ainsi placer jusqu'à six poêles ou casseroles sur le plan de cuisson. Elles peuvent ensuite être déplacées sans que les paramètres soient perdus.



ZoneFlex



MaxiFlex



FullFlex



Design haut de gamme, simplicité d'utilisation

Les diverses variantes de design et de coloris assurent une intégration harmonieuse dans le style de la cuisine. La commande, simple et précise, s'opère par l'intermédiaire de sliders modernes, d'écrans ou de commutateurs rotatifs.

Variantes de design

Les plans de cuisson sont disponibles dans les variantes de design DualDesign, avec un cadre en acier chromé ou, pour certains modèles, avec un cadre surdimensionné. Les plans de cuisson DualDesign peuvent être encastrés à fleur ou posés en surface. Le revêtement OptiGlass résiste mieux aux rayures que les surfaces en vitrocéramique traditionnelles. Sur les plans de cuisson dotés de la surface mate BlackDesignMatte, les traces de doigts sont quasi inexistantes et les rayures sont moins visibles.

Variantes de coloris et de surfaces

Outre la version classique en verre noir, certains plans de cuisson sont aussi proposés dans d'autres variantes de coloris et de surfaces. Le CombiCookTop V2000 de 60 cm de large ainsi que certains modèles CookTop V2000 sont désormais disponibles en version mate BlackDesignMatte. Le CookTop V6000 FullFlex est quant à lui maintenant proposé dans les coloris raffinés noir, Platinum et Pearl.



DualDesign, encastrément en surface



Cadre en acier chromé



DualDesign, encastrément à fleur



Cadre surdimensionné

Commande précise

Pour les plans de cuisson dotés de ZoneFlex, la nouvelle commande par slider multiple se base sur des éléments qui ne s'éclairent que lorsque l'appareil est allumé. Cela vaut aussi pour la commande par slider unique des nouveaux modèles CookTop V2000. Les plans de cuisson FullFlex disposent d'un écran graphique tactile 7 pouces. Un affichage clair indique à tout moment l'état de la cuisson. Sur les plans de cuisson autonomes, la commande s'opère directement sur l'appareil, par slider unique ou slider multiple. Une configuration avec coffret de commande externe à commutateurs rotatifs ou une commande depuis la cuisinière sont également possibles.

Commande accessible

La fonction VisionAssist peut être activée dans le menu du CookTop V2000 à induction. Un signal acoustique est alors émis pour indiquer les niveaux de cuisson lorsque les commutateurs rotatifs sont utilisés. Développée pour assurer l'accessibilité, cette fonction garantit une indépendance et un confort accrus en cuisine.



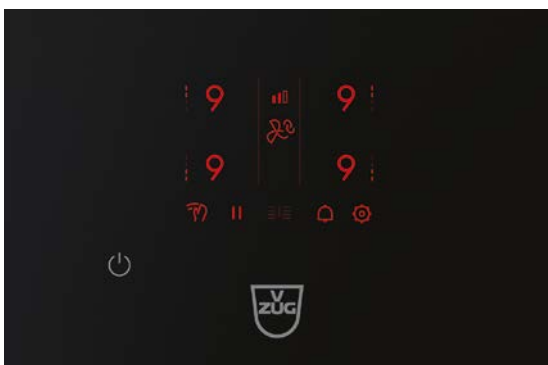
Commutateurs rotatifs



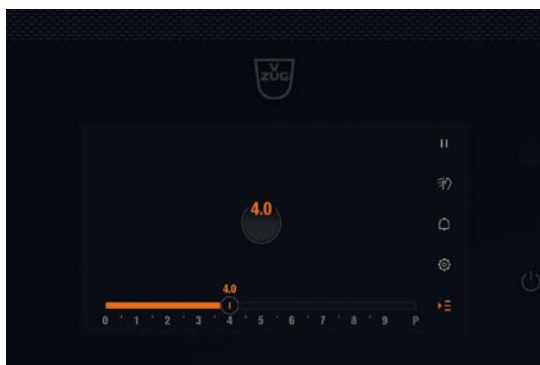
Commande par slider unique



Commande par slider multiple



Ecran graphique tactile



Ecran graphique couleur avec commande tactile

Comparatif de produits – plan de cuisson induction, Excellence Line

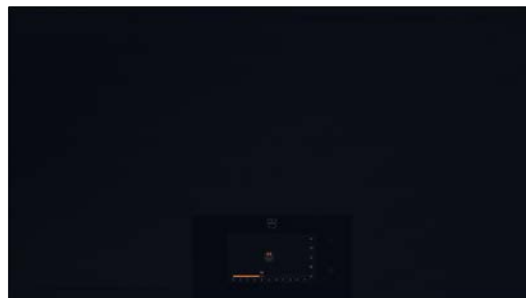
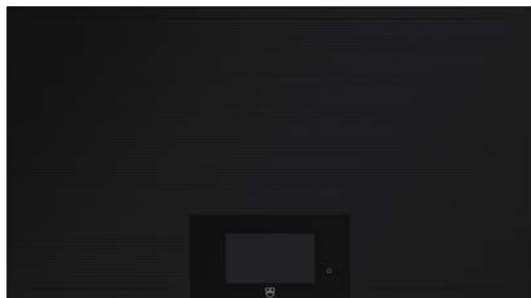
	CookTop V6000 I906 FullIFlex	CookTop V6000 I905	CookTop V4000 I904	CookTop V4000 I804	CookTop V4000 I804	CookTop V2000 I804	CookTop V6000 I705 FullIFlex	CookTop V4000 I704
Page du catalogue	166	167	167	168	168	169	169	170
Finitions								
DualDesign Cadre chrome Cadre surdimensionné	● ○ ○	● ● ○	● ○ ○	● ● ○	● ○ ○	● ● ○	● ○ ○	● ● ○
OptiGlass	○	●	○	●	●	○	○	●
Nombre de zones de cuisson	6	5	4	4	4	4	5	4
Dimensions zone de cuisson 1 (cm)	45 x 80*	18 x 22	18	18	17,8 x 22,5	16	45 x 58*	18 x 22
Dimensions zone de cuisson 2 (cm)		18 x 22	21	21	17,8 x 22,5	20		18 x 22
Dimensions zone de cuisson 3 (cm)		28	21	21	17,8 x 22,5	18 x 19		18 x 22
Dimensions zone de cuisson 4 (cm)		18 x 22	18	18	17,8 x 22,5	18 x 19		18 x 22
Dimensions zone de cuisson 5 (cm)		18 x 22						
Applications								
PowerPlus	●	●	●	●	●	●	●	●
Détection automatique de la présence d'une casserole	●	●	○	●	●	●	●	●
Fonction bridge	○	●	○	○	●	●	○	●
Fonction bridge automatique	●	○	○	●	●	○	●	○
Surface de cuisson flexible	●	○	○	○	○	○	●	○
FonctionMémoire	●	○	○	○	●	○	●	○
V-ZUG-Home	●	○	○	○	○	○	●	○
OptiLink	○	●	○	●	●	●	○	●
GuidedCooking	○	●	○	●	○	○	○	●
Minuterie	●	●	●	●	●	●	●	●
Programmateur durée et fin de cuisson	●	●	●	●	●	●	●	●
Touche pause	●	●	●	●	●	●	●	●
Démarrage rapide automatique	○	●	●	●	○	○	○	●
Touche de protection pour le nettoyage	●	●	●	●	●	●	●	●
Fonction rappel programme	●	●	●	●	●	●	●	●
Fonction mijoter	●	●	●	●	●	○	●	●
Fonction de maintien au chaud	●	●	●	●	●	●	●	●
Fonction fusion	●	●	●	●	●	○	●	●
Sécurité enfants	●	●	●	●	●	●	●	●
Commande et affichage								
Slider simple MultiSlider / Choix direct	● ○	○ ●	○ ●	○ ●	○ ●	● ○	● ○	○ ●
Commutateurs rotatifs externes raccordables en option	○	○	○	○	○	●	○	○
Affichage graphique en couleurs tactile écran numérique	● ○	○ ●	○ ●	○ ●	○ ●	○ ●	● ○	○ ●
Démonstration gratuite à domicile	●	●	○	○	○	○	●	○
Pays d'origine	AT	AT	AT	AT	AT	AT	AT	AT

● disponible | ○ non disponible | * La zone de cuisson contient un écran tactile

CookTop V2000 I704	CookTop V4000 I604	CookTop V4000 I604	CookTop V2000 I604	CookTop V2000 I604	CookTop Teppan Yaki I40	CookTop V4000 I402	CookTop V2000 I402	CookTop V4000 I302	CookTop V2000 I302
171	171	172	172	173	173	174	174	175	175
● ● ○	● ○ ○	● ● ●	● ● ○	● ● ○	● ○ ○	● ○ ○	● ○ ○	● ○ ○	● ● ○
○	●	●	○	○	○	○	○	○	○
4	4	4	4	4	2	2	2	2	2
16	17.8 x 22.5	18 x 22	16	16	31 x 17.7	18 x 22	18 x 19	18 x 22	18 x 19
20	17.8 x 22.5	18 x 22	20	20	31 x 17.7	18 x 22	18 x 19	18 x 22	18 x 19
18 x 19	17.8 x 22.5	18 x 22	18 x 19	20					
18 x 19	17.8 x 22.5	18 x 22	18 x 19	16					
●	●	●	●	●	○	●	●	●	●
●	●	●	●	●	○	○	●	○	●
●	○	●	●	○	●	●	●	●	●
○	●	○	○	○	○	○	○	○	○
○	○	○	○	○	○	○	○	○	○
○	●	○	○	○	○	○	○	○	○
○	○	○	○	○	○	○	○	○	○
●	●	●	●	●	○	○	●	○	●
○	○	●	○	○	○	○	○	○	○
●	●	●	●	●	●	●	●	●	●
●	●	●	●	●	●	●	●	●	●
●	●	●	●	●	●	●	●	●	●
○	○	●	○	○	○	●	○	●	○
●	●	●	●	●	●	●	●	●	●
●	●	●	●	●	●	●	●	●	●
○	●	●	○	○	○	●	○	●	○
●	●	●	●	●	○	●	●	●	●
○	●	●	○	○	○	●	○	●	○
●	●	●	●	●	●	●	●	●	●
● ○	○ ●	○ ●	● ○	● ○	○ ●	○ ●	● ○	○ ●	● ○
●	○	○	●	●	○	○	●	○	●
○ ●	○ ●	○ ●	○ ●	○ ●	○ ●	○ ●	○ ●	○ ●	○ ●
○	○	○	○	○	○	○	○	○	○
AT	AT	AT	AT	AT	AT	AT	AT	AT	AT

Disponible
jusqu'à l'été
2026

Disponible à
partir de l'été
2026



CookTop V6000 I906 FullFlex

Applications



Equipement

- Puissance de la zone de cuisson jusqu'à: 11100 W
- Surface de cuisson flexible
- Nombre max. d'articles pour la cuisine: 6
- Taille des zones de cuisson: 45 x 80 cm*
- Détection de récipient: à partir de 11 cm
- 19 Niveaux de puissance
- Pack sécurité
- Affichage graphique en couleurs tactile
- Slider simple
- Démonstration gratuite à domicile

* La zone de cuisson contient un écran tactile

Informations sur l'appareil

Dimensions (L x P)	897 x 501 mm/R2		
Raccordement	380-415 V 3N~	11100 W	16 A

Finition	Numéro d'article
----------	------------------

Norme largeur 90 cm, DualDesign

Noir	3113400002
Gris	3113400001

Pour l'achat d'un plan de cuisson à induction FullFlex 90 cm ou 70 cm, nous proposons une plaque Teppan Yaki haute qualité au tarif préférentiel (bon de commande joint au plan de cuisson).

CookTop V6000 I906 FullFlex

Applications



Equipement

- Puissance de la zone de cuisson jusqu'à: 11100 W
- Surface de cuisson flexible
- Nombre max. d'articles pour la cuisine: 6
- Taille des zones de cuisson: 45 x 80 cm*
- Détection de récipient: à partir de 11 cm
- 19 Niveaux de puissance
- Pack sécurité
- Affichage graphique en couleurs tactile
- Slider simple
- Démonstration gratuite à domicile

* La zone de cuisson contient un écran tactile

Informations sur l'appareil

Dimensions (L x P)	897 x 501 mm/R2		
Raccordement	380-415 V 3N~	11100 W	16 A

Finition	Numéro d'article
----------	------------------

Norme largeur 90 cm, DualDesign

Noir	3113400006
Platinum	3113400007
Pearl	3113400008

Pour l'achat d'un plan de cuisson à induction FullFlex 90 cm ou 70 cm, nous proposons une plaque Teppan Yaki haute qualité au tarif préférentiel (bon de commande joint au plan de cuisson).



CookTop V6000 I905

Applications



Equipement

- Puissance de la zone de cuisson jusqu'à: 3700 W
- Nombre de zones de cuisson: 5
- Taille des zones de cuisson: 18x22 / 18x22 / 28 / 18x22 / 18x22 cm
- Détection de récipient: à partir de 11 cm
- BlackDesign
- 11 Niveaux de puissance
- Pack sécurité
- Afficheur numérique
- MultiSlider / Choix direct
- Démonstration gratuite à domicile
- OptiLink
- GuidedCooking

Informations sur l'appareil

Dimensions (L x P)	897 x 501 mm/R2		
	910 x 514 mm/R8		
Raccordement	380-415 V 3N~	11100 W	16 A

Finition	Numéro d'article
----------	------------------

Norme largeur 90 cm

DualDesign	3111400003
Cadre chrome	3111400001

Norme largeur 90 cm, OptiGlass

DualDesign	3111400004
------------	------------



CookTop V4000 I904

Applications



Equipement

- Puissance de la zone de cuisson jusqu'à: 3700 W
- Nombre de zones de cuisson: 4
- Taille des zones de cuisson: 18 / 21 / 21 / 18 cm
- Détection de récipient: à partir de 11 cm
- BlackDesign
- 11 Niveaux de puissance
- Pack sécurité
- Afficheur numérique
- MultiSlider / Choix direct

Informations sur l'appareil

Dimensions (L x P)	880 x 380 mm/R2		
Raccordement	380-415 V 2N~	7400 W	16 A

Finition	Numéro d'article
----------	------------------

Norme largeur 90 cm

DualDesign	3114200000
------------	------------



CookTop V4000 I804

Applications



Equipement

- Puissance de la zone de cuisson jusqu'à: 3700 W
- Nombre de zones de cuisson: 4
- Taille des zones de cuisson: 18 / 21 / 21 / 18 cm
- Détection de récipient: à partir de 11 cm
- BlackDesign
- 11 Niveaux de puissance
- Pack sécurité
- Afficheur numérique
- MultiSlider / Choix direct
- OptiLink
- GuidedCooking

Informations sur l'appareil

Dimensions (L x P)	761 x 501 mm/R2			
	774 x 514 mm/R8			
Raccordement	380-415 V 2N~	7400 W	16 A	

Finition	Numéro d'article
----------	------------------

Norme largeur 80 cm

DualDesign	3111200003
Cadre chrome	3111200001

Norme largeur 80 cm, OptiGlass

DualDesign	3111200004
Cadre chrome	3111200002

CookTop V4000 I804

Applications



Equipement

- Puissance de la zone de cuisson jusqu'à: 3700 W
- Nombre de zones de cuisson: 4
- Taille des zones de cuisson: 17,8x22,5 / 17,8x22,5 / 17,8x22,5 / 17,8x22,5 cm
- Détection de récipient: à partir de 11 cm
- BlackDesign
- 11 Niveaux de puissance
- Pack sécurité
- Afficheur numérique
- MultiSlider / Choix direct
- OptiLink

Informations sur l'appareil

Dimensions (L x P)	761 x 501 mm/R2			
Raccordement	380-415 V 2N~	7400 W	16 A	


Finition	Numéro d'article
----------	------------------

Norme largeur 80 cm, OptiGlass

DualDesign	3115800000
------------	------------

Disponible
à partir d'avril
2026

Disponible
jusqu'à l'été
2026



CookTop V2000 I804

Applications



Equipement

- Puissance de la zone de cuisson jusqu'à: 3000 W
- Nombre de zones de cuisson: 4
- Taille des zones de cuisson: 18x19 / 18x19 / 20 / 16 cm
- Détection de récipient: à partir de 11 cm
- BlackDesign ou BlackDesignMatte
- 11 Niveaux de puissance
- Pack sécurité
- Afficheur numérique
- Slider simple
- Commutateurs rotatifs externes raccordables en option
- VisionAssist avec commutateurs rotatifs externes
- OptiLink

Informations sur l'appareil

Dimensions (L x P)	761 x 501 mm/R2			
	774 x 514 mm/R8			
Raccordement	380-415 V 2N~	7400 W	16 A	

Finition	Numéro d'article
----------	------------------

Norme largeur 80 cm

DualDesign, BlackDesign	3118200001
DualDesign, BlackDesignMatte	3118200004
Cadre chrome, BlackDesign	3118200000

CookTop V6000 I705 FullFlex

Applications



Equipement

- Puissance de la zone de cuisson jusqu'à: 7400 W
- Surface de cuisson flexible
- Nombre max. d'articles pour la cuisine: 5
- Taille des zones de cuisson: 45 x 58 cm*
- Détection de récipient: à partir de 11 cm
- 19 Niveaux de puissance
- Pack sécurité
- Affichage graphique en couleurs tactile
- Slider simple
- Démonstration gratuite à domicile

* La zone de cuisson contient un écran tactile

Informations sur l'appareil

Dimensions (L x P)	691 x 501 mm/R2			
Raccordement	380-415 V 2N~	7400 W	16 A	

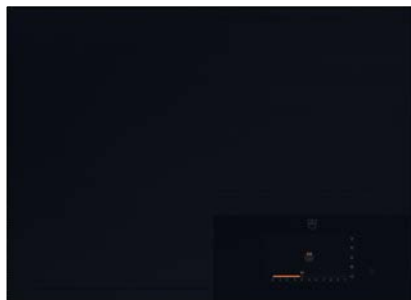
Finition	Numéro d'article
----------	------------------

Norme largeur 70 cm, DualDesign

Noir	3113200002
Gris	3113200001

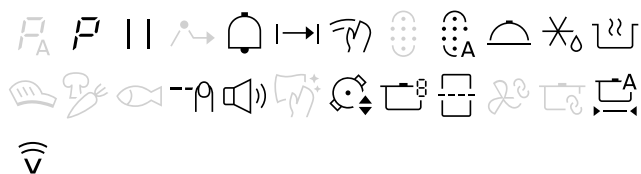
Pour l'achat d'un plan de cuisson à induction FullFlex 90 cm ou 70 cm, nous proposons une plaque Teppan Yaki haute qualité au tarif préférentiel (bon de commande joint au plan de cuisson).

Disponible à
partir de l'été
2026



CookTop V6000 I705 FullFlex

Applications



Equipement

- Puissance de la zone de cuisson jusqu'à: 7400 W
- Surface de cuisson flexible
- Nombre max. d'articles pour la cuisine: 5
- Taille des zones de cuisson: 45 x 58 cm*
- Détection de récipient: à partir de 11 cm
- 19 Niveaux de puissance
- Pack sécurité
- Affichage graphique en couleurs tactile
- Slider simple
- Démonstration gratuite à domicile

* La zone de cuisson contient un écran tactile

Informations sur l'appareil

Dimensions (L x P)	691 x 501 mm/R2			
Raccordement	380-415 V 2N~	7400 W	16 A	

Finition	Numéro d'article
----------	------------------

Norme largeur 70 cm, DualDesign

Noir	3113200005
Platinum	3113200006
Pearl	3113200007



CookTop V4000 I704

Applications



Equipement

- Puissance de la zone de cuisson jusqu'à: 3700 W
- Nombre de zones de cuisson: 4
- Taille des zones de cuisson: 18x22 / 18x22 / 18x22 / 18x22 cm
- Détection de récipient: à partir de 11 cm
- BlackDesign
- 11 Niveaux de puissance
- Pack sécurité
- Afficheur numérique
- MultiSlider / Choix direct
- OptiLink
- GuidedCooking

Informations sur l'appareil

Dimensions (L x P)	691 x 501 mm/R2			
Raccordement	380-415 V 2N~	7400 W	16 A	

Finition	Numéro d'article
----------	------------------

Norme largeur 70 cm

DualDesign	3111600003
Cadre chrome	3111600001

Norme largeur 70 cm, OptiGlass

DualDesign	3111600004
------------	------------

Pour l'achat d'un plan de cuisson à induction FullFlex 90 cm ou 70 cm, nous proposons une plaque Teppan Yaki haute qualité au tarif préférentiel (bon de commande joint au plan de cuisson).

Disponible
à partir d'avril
2026



CookTop V2000 I704

Applications



Equipement

- Puissance de la zone de cuisson jusqu'à: 3000 W
- Nombre de zones de cuisson: 4
- Taille des zones de cuisson: 16 / 20 / 18x19 / 18x19 cm
- Détection de récipient: à partir de 11 cm
- BlackDesign
- 11 Niveaux de puissance
- Pack sécurité
- Afficheur numérique
- Slider simple
- Commutateurs rotatifs externes raccordables en option
- VisionAssist avec commutateurs rotatifs externes
- OptiLink


Informations sur l'appareil

Dimensions (L x P)	691 x 501 mm/R2			
	704 x 514 mm/R8			
Raccordement	380-415 V 2N~	7400 W	16 A	

Finition	Numéro d'article
----------	------------------

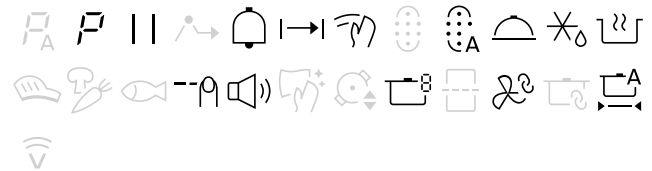
Norme largeur 70 cm

DualDesign	3118100001
Cadre chrome	3118100000



CookTop V4000 I604

Applications



Equipement

- Puissance de la zone de cuisson jusqu'à: 3700 W
- Nombre de zones de cuisson: 4
- Taille des zones de cuisson: 17,8x22,5 / 17,8x22,5 / 17,8x22,5 / 17,8x22,5 cm
- Détection de récipient: à partir de 11 cm
- BlackDesign
- 11 Niveaux de puissance
- Pack sécurité
- Afficheur numérique
- MultiSlider / Choix direct
- OptiLink

Informations sur l'appareil


Dimensions (L x P)	571 x 501 mm/R2			
Raccordement	380-415 V 2N~	7400 W	16 A	

Finition	Numéro d'article
----------	------------------

Norme largeur 60 cm, OptiGlass

DualDesign	3115700000
------------	------------

Disponible
à partir d'avril
2026



CookTop V4000 I604

Applications



Equipement

- Puissance de la zone de cuisson jusqu'à: 3700 W
- Nombre de zones de cuisson: 4
- Taille des zones de cuisson: 18x22 / 18x22 / 18x22 / 18x22 cm
- Détection de récipient: à partir de 11 cm
- BlackDesign
- 11 Niveaux de puissance
- Pack sécurité
- Afficheur numérique
- MultiSlider / Choix direct
- OptiLink
- GuidedCooking

Informations sur l'appareil

Dimensions (L x P)	571 x 501 mm/R2		
	584 x 514 mm/R8		
	600 x 545 mm/R8		
Raccordement	380-415 V 2N~	7400 W	16 A

Finition	Numéro d'article
----------	------------------

Norme largeur 60 cm

DualDesign	3111500005
Cadre chrome	3111500001
Cadre surdimensionné	3111500003

Norme largeur 60 cm, OptiGlass

DualDesign	3111500006
Cadre chrome	3111500002



CookTop V2000 I604

Applications



Equipement

- Puissance de la zone de cuisson jusqu'à: 3000 W
- Nombre de zones de cuisson: 4
- Taille des zones de cuisson: 16 / 20 / 18x19 / 18x19 cm
- Détection de récipient: à partir de 11 cm
- BlackDesign ou BlackDesignMatte
- 11 Niveaux de puissance
- Pack sécurité
- Afficheur numérique
- Slider simple
- Commutateurs rotatifs externes raccordables en option
- VisionAssist avec commutateurs rotatifs externes
- OptiLink

Informations sur l'appareil

Dimensions (L x P)	571 x 501 mm/R2		
	584 x 514 mm/R8		
Raccordement	380-415 V 2N~	7400 W	16 A

Finition	Numéro d'article
----------	------------------

Norme largeur 60 cm

DualDesign, BlackDesign	3118000001
DualDesign, BlackDesignMatte	3118000005
Cadre chrome, BlackDesign	3118000000

Disponible
à partir d'avril
2026



CookTop V2000 I604

Applications



Equipement

- Puissance de la zone de cuisson jusqu'à: 3000 W
- Nombre de zones de cuisson: 4
- Taille des zones de cuisson: 16 / 20 / 20 / 16 cm
- Détection de récipient: à partir de 11 cm
- BlackDesign
- 11 Niveaux de puissance
- Pack sécurité
- Afficheur numérique
- Slider simple
- Commutateurs rotatifs externes raccordables en option
- VisionAssist avec commutateurs rotatifs externes
- OptiLink

Informations sur l'appareil

Dimensions (L x P)	571 x 501 mm/R2			
	584 x 514 mm/R8			
Raccordement	380-415 V 2N~	7400 W	16 A	

Finition	Numéro d'article
----------	------------------

Norme largeur 60 cm

DualDesign	3117900001
Cadre chrome	3117900000

CookTop Teppan Yaki I40

Applications



Equipement

- Puissance de la zone de cuisson jusqu'à: 1400 W
- Nombre de zones de cuisson: 2
- Taille des zones de cuisson: 31x17.7 / 31x17.7 cm
- BlackDesign
- 9 Niveaux de puissance
- Pack sécurité
- Afficheur numérique
- MultiSlider / Choix direct

Informations sur l'appareil

Dimensions (L x P)	384 x 501 mm/R2			
Raccordement	230 V~	2800 W	16 A	

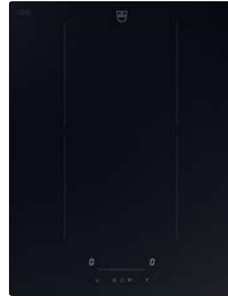
Finition	Numéro d'article
----------	------------------

Norme largeur 40 cm

DualDesign	3114000000
------------	------------

Pour tout achat d'un plan de cuisson avec plaque Teppan Yaki, nous vous offrons deux spatules et une cloche de cuisson.

Disponible
à partir d'avril
2026



CookTop V4000 I402

Applications



Equipement

- Puissance de la zone de cuisson jusqu'à: 3700 W
- Nombre de zones de cuisson: 2
- Taille des zones de cuisson: 18x22 / 18x22 cm
- Détection de récipient: à partir de 11 cm
- BlackDesign
- 11 Niveaux de puissance
- Pack sécurité
- Afficheur numérique
- MultiSlider / Choix direct

Informations sur l'appareil

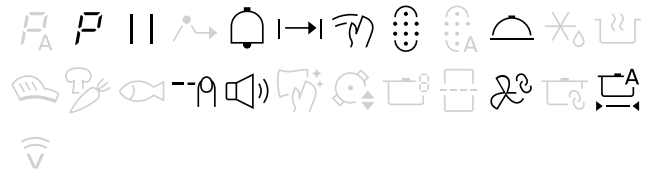
Dimensions (L x P)	384 x 501 mm/R2		
Raccordement	230 V~	3700 W	16 A

Finition	Numéro d'article
----------	------------------

Norme largeur 40 cm	
DualDesign	3114400000

CookTop V2000 I402

Applications



Equipement

- Puissance de la zone de cuisson jusqu'à: 3000 W
- Nombre de zones de cuisson: 2
- Taille des zones de cuisson: 18x19 / 18x19 cm
- Détection de récipient: à partir de 11 cm
- BlackDesign
- 11 Niveaux de puissance
- Pack sécurité
- Afficheur numérique
- Slider simple
- Commutateurs rotatifs externes raccordables en option
- VisionAssist avec commutateurs rotatifs externes
- OptiLink


Informations sur l'appareil

Dimensions (L x P)	384 x 501 mm/R2		
Raccordement	230 V~	3700 W	16 A

Finition	Numéro d'article
----------	------------------

Norme largeur 40 cm	
DualDesign	3117800001

Disponible
à partir d'avril
2026



CookTop V4000 I302

Applications



Equipement


- Puissance de la zone de cuisson jusqu'à: 3700 W
- Nombre de zones de cuisson: 2
- Taille des zones de cuisson: 18x22 / 18x22 cm
- Détection de récipient: à partir de 11 cm
- BlackDesign
- 11 Niveaux de puissance
- Pack sécurité
- Afficheur numérique
- MultiSlider / Choix direct

Informations sur l'appareil

Dimensions (L x P)	281 x 501 mm/R2		
Raccordement	230 V~	3700 W	16 A

Finition	Numéro d'article
----------	------------------

Norme largeur 30 cm	
DualDesign	3114300000



CookTop V2000 I302

Applications



Equipement

- Puissance de la zone de cuisson jusqu'à: 3000 W
- Nombre de zones de cuisson: 2
- Taille des zones de cuisson: 18x19 / 18x19 cm
- Détection de récipient: à partir de 11 cm
- BlackDesign
- 11 Niveaux de puissance
- Pack sécurité
- Afficheur numérique
- Slider simple
- Commutateurs rotatifs externes raccordables en option
- VisionAssist avec commutateurs rotatifs externes
- OptiLink

Informations sur l'appareil

Dimensions (L x P)	281 x 501 mm/R2		
	294 x 514 mm/R8		
Raccordement	230 V~	3700 W	16 A

Finition	Numéro d'article
----------	------------------

Norme largeur 30 cm	
DualDesign	3117700001
Cadre chrome	3117700000



Kit de 4 commutateurs rotatifs (pour V2000)

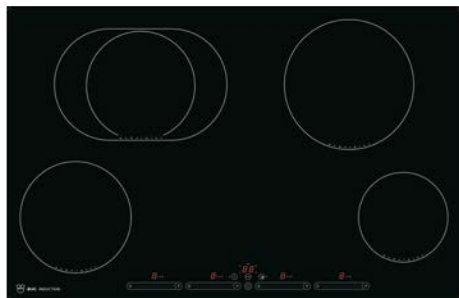
Finition	Numéro d'article
Noir	1289767
Platinum	1289768
Pearl	1289769



Kit de 2 commutateurs rotatifs (pour V2000)

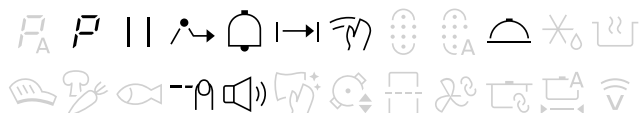
Finition	Numéro d'article
Noir	1289770
Platinum	1289771
Pearl	1289772

Plans de cuisson à induction à fleur pour le marché de remplacement



GK46TIABS

Applications



Equipement

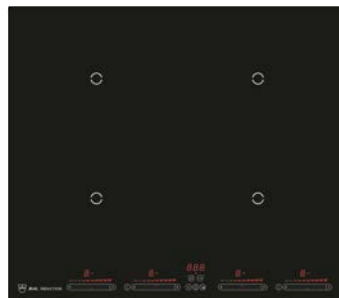
- Puissance de la zone de cuisson jusqu'à: 3700 W
- Nombre de zones de cuisson: 4
- Taille des zones de cuisson: 18 / 18-28 / 21 / 14.5 cm
- BlackDesign
- 11 Niveaux de puissance
- Pack sécurité
- Afficheur numérique
- MultiSlider / Choix direct

Informations sur l'appareil

Dimensions (L x P) 737 x 477 mm/R11
Raccordement 380-415 V 2N~ 7400 W 16 A

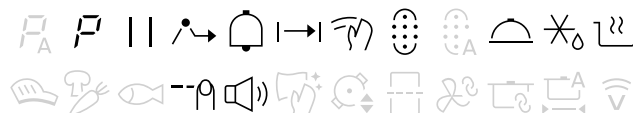
Finition **Numéro d'article**

Norme largeur 80 cm
 Encastrement à fleur **3109700402**



GK46TIMS

Applications



Equipement

- Puissance de la zone de cuisson jusqu'à: 3700 W
- Nombre de zones de cuisson: 4
- Taille des zones de cuisson: 18x22 / 18x22 / 18x22 / 18x22 cm
- Détection de récipient: à partir de 11 cm
- BlackDesign
- 11 Niveaux de puissance
- Pack sécurité
- Afficheur numérique
- MultiSlider / Choix direct

Informations sur l'appareil

Dimensions (L x P) 547 x 477 mm/R11
Raccordement 380-415 V 2N~ 7400 W 16 A

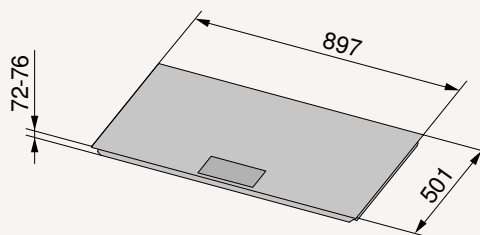
Finition **Numéro d'article**

Norme largeur 60 cm
 Encastrement à fleur **88A440**

Dessins cotés – Plans de cuisson induction, Excellence Line

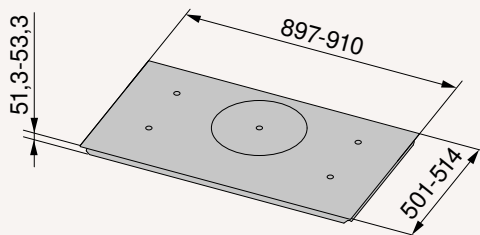
CookTop V6000 I906 FullFlex

3113400002
3113400001
3113400006
3113400007
3113400008



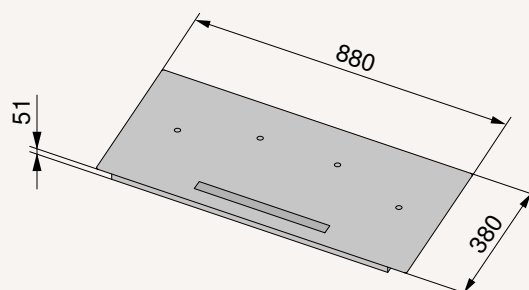
CookTop V6000 I905

3111400003
3111400001
3111400004



CookTop V4000 I904

3114200000



Des informations détaillées pour la planification
sont disponibles sur notre site Internet.

**CookTop V4000
I804**

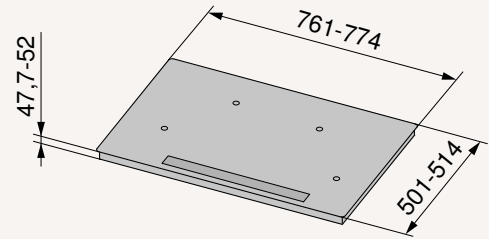
3111200003
3111200001
3111200004
3111200002

**CookTop V4000
I804**

3115800000

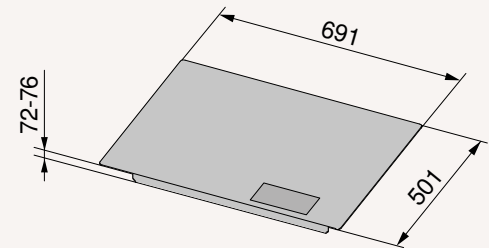
**CookTop V2000
I804**

3118200001
3118200004
3118200000



**CookTop V6000
I705 FullFlex**

3113200002
3113200001
3113200005
3113200006
3113200007

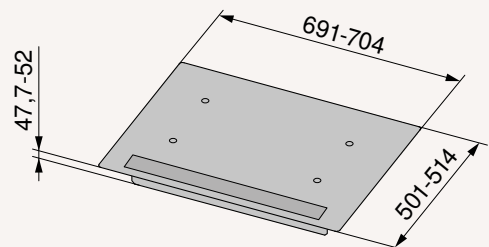


**CookTop V4000
I704**

3111600003
3111600001
3111600004

**CookTop V2000
I704**

3118100001
3118100000



Dessins cotés – Plans de cuisson induction, Excellence Line

**CookTop V4000
I604**

3115700000

**CookTop V4000
I604**

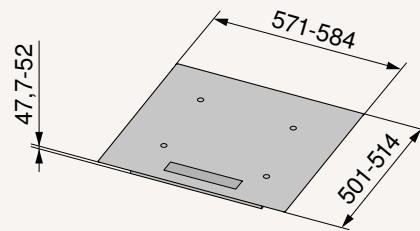
3111500005
3111500001
3111500003
3111500006
3111500002

**CookTop V2000
I604**

3118000001
3118000005
3118000000

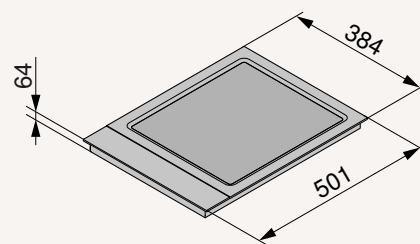
**CookTop V2000
I604**

3117900001
3117900000



**CookTop
Teppan Yaki I40**

3114000000

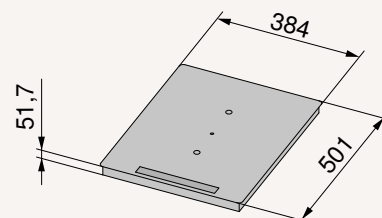


**CookTop V4000
I402**

3114400000

**CookTop V2000
I402**

3117800001

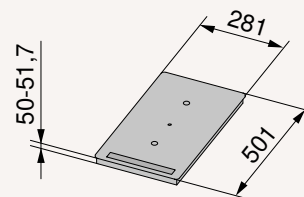


CookTop V4000
I302

3114300000

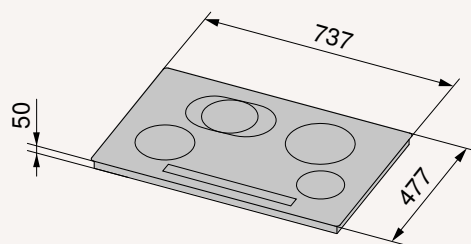
CookTop V2000
I302

3117700001
3117700000



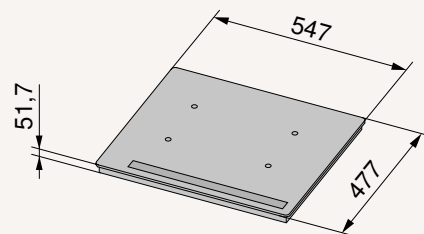
GK46TIABS

3109700402



GK46TIMS

88A440



Comparatif de produits – plan de cuisson, corps de chauffe à rayonnement à commande autonome, Excellence Line

	CookTop V6000 A905	CookTop V6000 A804B	CookTop V4000 A704	CookTop V4000 A604B	CookTop V4000 A604	CookTop V2000 A604	CookTop V2000 A302
Page du catalogue	183	183	184	184	185	185	186
Finitions							
BlackDesign	●	●	●	●	●	●	●
DualDesign Cadre chrome Cadre surdimensionné	● ○ ○	● ● ●	● ● ○	● ● ○	● ● ●	● ● ○	● ○ ○
Nombre de zones de cuisson	5	4	4	4	4	4	2
Dimensions zone de cuisson 1 (cm)	18	18	18	14	14	14	14
Dimensions zone de cuisson 2 (cm)	18	17 x 29	18	17,5 - 21	17,5 - 21	18	12 - 18
Dimensions zone de cuisson 3 (cm)	23	14 - 21	14 - 21	17 x 26,5	18	21	
Dimensions zone de cuisson 4 (cm)	21	14	14	18	14	14	
Dimensions zone de cuisson 5 (cm)	14						
Applications							
PowerPlus	●	○	○	○	○	○	○
Zone de cuisson à deux circuits	0	1	1	1	1	0	1
Zone de rôtissage	○	●	○	●	○	○	○
Minuterie	●	●	●	●	●	●	●
Programmateur durée et fin de cuisson	●	●	●	●	●	●	●
Touche pause	●	●	●	●	●	●	○
Démarrage rapide automatique	●	●	●	●	●	●	●
Touche de protection pour le nettoyage	●	●	●	●	●	○	○
Témoin de chaleur résiduelle	●	●	●	●	●	●	●
Sécurité enfants	●	●	●	●	●	●	●
Commande et affichage							
MultiSlider / Choix direct Slider simple TouchControl	● ○ ○	● ○ ○	○ ● ○	○ ● ○	○ ● ○	○ ○ ●	○ ○ ●
Afficheur numérique	●	●	●	●	●	●	●
Démonstration gratuite à domicile	●	●	○	○	○	○	○
Pays d'origine	AT	AT	AT	AT	AT	AT	AT

● disponible | ○ non disponible



CookTop V6000 A905

Applications



Equipement

- Nombre de zones de cuisson: 5
- Taille des zones de cuisson: 18 / 18 / 23 / 21 / 14 cm
- BlackDesign
- 9 Niveaux de puissance
- Témoin de chaleur résiduelle
- Afficheur numérique
- MultiSlider / Choix direct
- Pack sécurité
- Démonstration gratuite à domicile

Informations sur l'appareil

Dimensions (L x P) 897 x 501 mm/R2
Raccordement 380-415 V 3N~ 10300 W 16 A

Finition	Numéro d'article
----------	------------------

Norme largeur 90 cm	
DualDesign	3115500000



CookTop V6000 A804B

Applications



Equipement

- Nombre de zones de cuisson: 4
- Taille des zones de cuisson: 18 / 17x29 / 14-21 / 14 cm
- BlackDesign
- 9 Niveaux de puissance
- Zone de rôtissage
- Témoin de chaleur résiduelle
- Afficheur numérique
- MultiSlider / Choix direct
- Pack sécurité
- Démonstration gratuite à domicile

Informations sur l'appareil

Dimensions (L x P) 761 x 501 mm/R2
 774 x 514 mm/R8
 790 x 545 mm/R8
Raccordement 380-415 V 2N~ 7600 W 16 A

Finition	Numéro d'article
----------	------------------

Norme largeur 80 cm	
DualDesign	3115300002
Cadre chrome	3115300000
Cadre surdimensionné	3115300001



CookTop V4000 A704

Applications



Equipement

- Nombre de zones de cuisson: 4
- Taille des zones de cuisson: 18 / 18 / 14-21 / 14 cm
- BlackDesign
- 9 Niveaux de puissance
- Témoin de chaleur résiduelle
- Afficheur numérique
- Slider simple
- Pack sécurité

Informations sur l'appareil

Dimensions (L x P)	691 x 501 mm/R2 704 x 514 mm/R8
Raccordement	400 V 2~ 7000 W 16 A

Finition	Numéro d'article
----------	------------------

Norme largeur 70 cm

DualDesign	3117000001
Cadre chrome	3117000000



CookTop V4000 A604B

Applications



Equipement

- Nombre de zones de cuisson: 4
- Taille des zones de cuisson: 14 / 17,5-21 / 17x26,5 / 18 cm
- BlackDesign
- 9 Niveaux de puissance
- Zone de rôtissage
- Témoin de chaleur résiduelle
- Afficheur numérique
- Slider simple
- Pack sécurité

Informations sur l'appareil

Dimensions (L x P)	571 x 501 mm/R2 584 x 514 mm/R8
Raccordement	400 V 2~ 7700 W 16 A

Finition	Numéro d'article
----------	------------------

Norme largeur 60 cm

DualDesign	3117100001
Cadre chrome	3117100000



CookTop V4000 A604

Applications



Equipement

- Nombre de zones de cuisson: 4
- Taille des zones de cuisson: 14 / 17,5-21 / 18 / 14 cm
- BlackDesign
- 9 Niveaux de puissance
- Témoin de chaleur résiduelle
- Afficheur numérique
- Slider simple
- Pack sécurité

Informations sur l'appareil

Dimensions (L x P)	571 x 501 mm/R2
	584 x 514 mm/R8
	600 x 545 mm/R8
Raccordement	400 V 2~ 6500 W 16 A

Finition	Numéro d'article
----------	------------------

Norme largeur 60 cm

DualDesign	3117200002
Cadre chrome	3117200000
Cadre surdimensionné	3117200001



CookTop V2000 A604

Applications



Equipement

- Nombre de zones de cuisson: 4
- Taille des zones de cuisson: 14 / 18 / 21 / 14 cm
- BlackDesign
- 9 Niveaux de puissance
- Témoin de chaleur résiduelle
- Afficheur numérique
- TouchControl
- Pack sécurité

Informations sur l'appareil

Dimensions (L x P)	571 x 501 mm/R2
	584 x 514 mm/R8
	600 x 545 mm/R8
Raccordement	400 V 2~ 6500 W 16 A

Finition	Numéro d'article
----------	------------------

Norme largeur 60 cm

DualDesign	3117300001
Cadre chrome	3117300000



CookTop V2000 A302

Applications



Equipement

- Nombre de zones de cuisson: 2
- Taille des zones de cuisson: 14 / 12-18 cm
- BlackDesign
- 9 Niveaux de puissance
- Témoin de chaleur résiduelle
- Afficheur numérique
- TouchControl
- Pack sécurité

Informations sur l'appareil

Dimensions (L x P)	281 x 501 mm/R2		
Raccordement	230 V~	3000 W	16 A

Finition Numéro d'article

Norme largeur 30 cm	
DualDesign	3117400000

Plans de cuisson Toptronic à fleur pour le marché de remplacement



GK45TEBS

Applications



Equipement

- Nombre de zones de cuisson: 4
- Taille des zones de cuisson: 14 / 17,5-21 / 17x26,5 / 18 cm
- BlackDesign
- 9 Niveaux de puissance
- Zone de rôtissage
- Témoin de chaleur résiduelle
- Afficheur numérique
- Slider simple
- Pack sécurité

Informations sur l'appareil

Dimensions (L x P) 547 x 477 mm/R11
Raccordement 400 V 2~ 7700 W 16 A

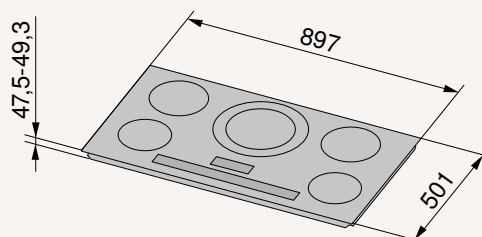
Finition Numéro d'article

Norme largeur 60 cm
Encastrement à fleur **3110300402**

Dessins cotés – Plans de cuisson, corps de chauffe à rayonnement à commande autonome, Excellence Line

CookTop V6000
A905

3115500000

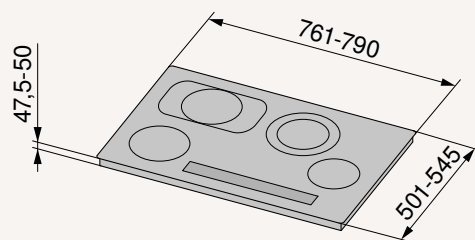


CookTop V6000
A804B

3115300002

3115300000

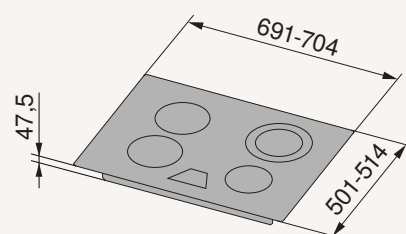
3115300001



CookTop V4000
A704

3117000001

3117000000



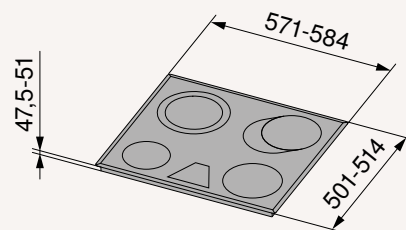
Des informations détaillées pour la planification
sont disponibles sur notre site Internet.

**CookTop V4000
A604B**

3117100001
3117100000

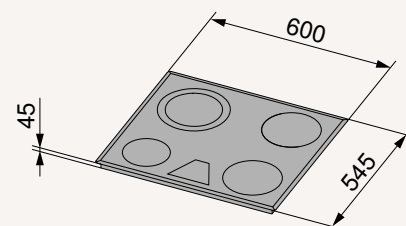
**CookTop V2000
A604**

3117300001
3117300000



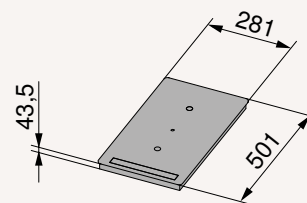
**CookTop V4000
A604**

3117200002
3117200000
3117200001



**CookTop V2000
A302**

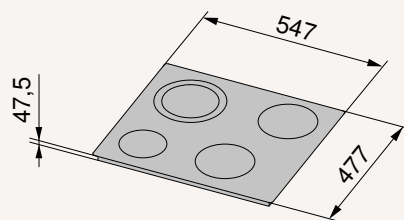
3117400000



Dessins cotés – Plans de cuisson, corps de chauffe à rayonnement à commande autonome, Excellence Line

GK45TEBS

3110300402



Comparatif de produits – plan de cuisson, corps de chauffe à rayonnement à commande extérieure, Advanced Line

	CookTop V600 E804B	CookTop V600 E804B	CookTop V400 E604B	CookTop V400 E604	CookTop V400 E604	CookTop V200 E604	CookTop V200 E604	CookTop V200 E604 230V	CookTop V200 E302
Page du catalogue	192	192	193	193	194	194	195	195	196
Finitions									
BlackDesign ClassicDesign	● ○	● ○	● ○	● ○	● ○	○ ●	○ ●	○ ●	○ ●
DualDesign Cadre chrome Cadre surdimensionné	○ ● ●	○ ● ●	● ● ○	● ● ○	○ ● ●	○ ● ●	○ ● ○	○ ● ○	○ ● ○
Nombre de zones de cuisson	4	4	4	4	4	4	4	4	2
Dimensions zone de cuisson 1 (cm)	18 x 41.5	18 x 41.5	18 - 27.5	18	18	18	18	18	18
Dimensions zone de cuisson 2 (cm)	18	18	18	18	18	18	18	18	14
Dimensions zone de cuisson 3 (cm)	14 - 21	14 - 21	14 - 21	14 - 21	21	14 - 21	21	21	
Dimensions zone de cuisson 4 (cm)	14	14	14	14	14	14	14	14	
Dimensions zone de cuisson 5 (cm)									
Applications									
PowerPlus	○	○	○	○	○	○	○	○	○
Zone de cuisson à deux circuits	1	1	1	1	0	1	0	0	0
Zone de rôtissage	●	●	●	○	○	○	○	○	○
Minuterie	○	○	○	○	○	○	○	○	○
Programmeur durée et fin de cuisson	○	○	○	○	○	○	○	○	○
Touche pause	○	○	○	○	○	○	○	○	○
Démarrage rapide automatique	○	○	○	○	○	○	○	○	○
Touche de protection pour le nettoyage	○	○	○	○	○	○	○	○	○
Témoin de chaleur résiduelle	●	●	●	●	●	●	●	●	●
Sécurité enfants	○	○	○	○	○	○	○	○	○
Commande et affichage									
Commande externe de la cuisinière / Commutateur rotatif	●	●	●	●	●	●	●	●	●
Indicateur de fonctionnement optique (DEL)	●	●	●	●	●	●	●	●	●
Démonstration gratuite à domicile	○	○	○	○	○	○	○	○	○
Pays d'origine	AT	AT	AT	AT	AT	AT	AT	AT	AT

● disponible | ○ non disponible



CookTop V600 E804B

Applications



Equipement

- Nombre de zones de cuisson: 4
- Taille des zones de cuisson: 18x41.5 / 18 / 14-21 / 14 cm
- BlackDesign
- 9 Niveaux de puissance
- Zone de rôtissage
- Zone chauffe-plats
- Témoin de chaleur résiduelle
- Indicateur de fonctionnement optique (DEL)
- Commande externe de la cuisinière / Commutateur rotatif

Informations sur l'appareil

Dimensions (L x P)	774 x 514 mm/R8		
	790 x 545 mm/R8		
Raccordement	400 V 2~	7900 W	16 A

Finition Numéro d'article

Norme largeur 80 cm

Cadre chrome	3116100000
Cadre surdimensionné	3116100001



CookTop V600 E804B

Applications



Equipement

- Nombre de zones de cuisson: 4
- Taille des zones de cuisson: 18x41.5 / 18 / 14-21 / 14 cm
- BlackDesign
- 9 Niveaux de puissance
- Zone de rôtissage
- Zone chauffe-plats
- Témoin de chaleur résiduelle
- Indicateur de fonctionnement optique (DEL)
- Commande externe de la cuisinière / Commutateur rotatif

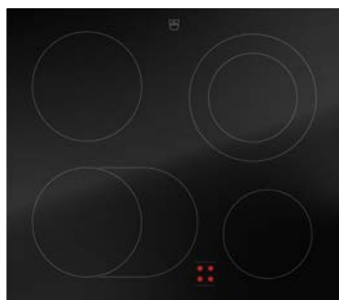
Informations sur l'appareil

Dimensions (L x P)	774 x 514 mm/R8		
	790 x 545 mm/R8		
Raccordement	400 V 2~	7900 W	16 A

Finition Numéro d'article

Norme largeur 80 cm

Cadre chrome	3116200000
Cadre surdimensionné	3116200001



CookTop V400 E604B

Applications



Equipement

- Nombre de zones de cuisson: 4
- Taille des zones de cuisson: 18-27.5 / 18 / 14-21 / 14 cm
- BlackDesign
- 9 Niveaux de puissance
- Zone de rôtissage
- Témoin de chaleur résiduelle
- Indicateur de fonctionnement optique (DEL)
- Commande externe de la cuisinière / Commutateur rotatif

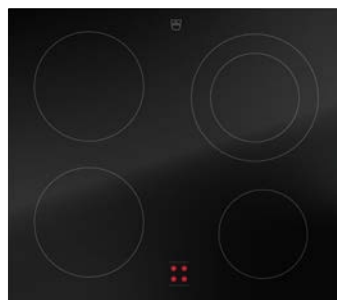
Informations sur l'appareil

Dimensions (L x P)	571 x 501 mm/R2			
	584 x 514 mm/R8			
Raccordement	400 V 2~	7600 W	16 A	

Finition	Numéro d'article
----------	------------------

Norme largeur 60 cm

DualDesign	3116300001
Cadre chrome	3116300000



CookTop V400 E604

Applications



Equipement

- Nombre de zones de cuisson: 4
- Taille des zones de cuisson: 18 / 18 / 14-21 / 14 cm
- BlackDesign
- 9 Niveaux de puissance
- Témoin de chaleur résiduelle
- Indicateur de fonctionnement optique (DEL)
- Commande externe de la cuisinière / Commutateur rotatif

Informations sur l'appareil

Dimensions (L x P)	571 x 501 mm/R2			
	584 x 514 mm/R8			
Raccordement	400 V 2~	7000 W	16 A	

Finition	Numéro d'article
----------	------------------

Norme largeur 60 cm

DualDesign	3116400000
Cadre chrome	3116400001



CookTop V400 E604

Applications



Equipement

- Nombre de zones de cuisson: 4
- Taille des zones de cuisson: 18 / 18 / 21 / 14 cm
- BlackDesign
- 9 Niveaux de puissance
- Témoin de chaleur résiduelle
- Indicateur de fonctionnement optique (DEL)
- Commande externe de la cuisinière / Commutateur rotatif

Informations sur l'appareil

Dimensions (L x P)	584 x 514 mm/R8			
	600 x 545 mm/R8			
Raccordement	400 V 2~	7100 W	16 A	

Finition	Numéro d'article
----------	------------------

Norme largeur 60 cm

Cadre chrome	3116500000
Cadre surdimensionné	3116500001



CookTop V200 E604

Applications



Equipement

- Nombre de zones de cuisson: 4
- Taille des zones de cuisson: 18 / 18 / 14-21 / 14 cm
- ClassicDesign
- 9 Niveaux de puissance
- Témoin de chaleur résiduelle
- Indicateur de fonctionnement optique (DEL)
- Commande externe de la cuisinière / Commutateur rotatif

Informations sur l'appareil

Dimensions (L x P)	584 x 514 mm/R8			
	600 x 545 mm/R8			
Raccordement	400 V 2~	7000 W	16 A	

Finition	Numéro d'article
----------	------------------

Norme largeur 60 cm

Cadre chrome	3116600000
Cadre surdimensionné	3116600001

Raccordement
230 V



CookTop V200 E604

Applications



Equipement

- Nombre de zones de cuisson: 4
- Taille des zones de cuisson: 18 / 18 / 21 / 14 cm
- ClassicDesign
- 9 Niveaux de puissance
- Témoin de chaleur résiduelle
- Indicateur de fonctionnement optique (DEL)
- Commande externe de la cuisinière / Commutateur rotatif

Informations sur l'appareil

Dimensions (L x P)	584 x 514 mm/R8			
Raccordement	400 V 2~	7100 W	16 A	

Finition	Numéro d'article
----------	------------------

Norme largeur 60 cm	
Cadre chrome	3116700000

CookTop V200 E604

Applications



Equipement

- Nombre de zones de cuisson: 4
- Taille des zones de cuisson: 18 / 18 / 21 / 14 cm
- ClassicDesign
- 9 Niveaux de puissance
- Témoin de chaleur résiduelle
- Indicateur de fonctionnement optique (DEL)
- Commande externe de la cuisinière / Commutateur rotatif

Informations sur l'appareil

Dimensions (L x P)	584 x 514 mm/R8			
Raccordement	230 V~	7100 W	16 A	

Finition	Numéro d'article
----------	------------------

Norme largeur 60 cm	
Cadre chrome	3116800000

Protection par fusible 16A: Limitation d'utilisation (voir guide d'installation)



CookTop V200 E302

Applications



Equipement

- Nombre de zones de cuisson: 2
- Taille des zones de cuisson: 18 / 14 cm
- ClassicDesign
- 9 Niveaux de puissance
- Témoin de chaleur résiduelle
- Indicateur de fonctionnement optique (DEL)
- Commande externe de la cuisinière / Commutateur rotatif


Informations sur l'appareil

Dimensions (L x P) 286 x 511 mm/R8
Raccordement 400 V 2~ 3000 W 10 A

Finition **Numéro d'article**

Norme largeur 30 cm
Cadre chrome **3116900000**

Plans de cuisson Quicklight à fleur pour le marché de remplacement



GK43,GK43U,GK43F

Applications



Equipement


- Nombre de zones de cuisson: 4
- Taille des zones de cuisson: 18 / 18 / 14-21 / 14 cm
- BlackDesign
- 9 Niveaux de puissance
- Témoin de chaleur résiduelle
- Indicateur de fonctionnement optique (DEL)
- Commande externe de la cuisinière / Commutateur rotatif

Informations sur l'appareil

Dimensions (L x P) 547 x 477 mm/R11
Raccordement 400 V 2~ 7000 W 20 A

Finition **Numéro d'article**

Norme largeur 60 cm
 Encastrement à fleur **527440**



GK42H

Applications



Equipement

- Nombre de zones de cuisson: 4
- Taille des zones de cuisson: 18 / 18 / 14-21 / 14 cm
- ClassicDesign
- 9 Niveaux de puissance
- Témoin de chaleur résiduelle
- Indicateur de fonctionnement optique (DEL)
- Commande externe de la cuisinière / Commutateur rotatif

Informations sur l'appareil

Dimensions (L x P) 547 x 477 mm/R11
Raccordement 400 V 2~ 7000 W 16 A

Finition **Numéro d'article**

Norme largeur 60 cm
 Encastrement à fleur **3106500402**

Pour un positionnement flexible de l'appareil

Les coffrets de commande à encastrer sont compatibles avec tous les plans de cuisson CookTop à corps de chauffe à rayonnement et avec commande externe: ils permettent de positionner les appareils en toute flexibilité dans la cuisine. Les coffrets de commande à encastrer sont disponibles dans les coloris Nero, Blanc, ChromeClass et Miroir.



Coffret de commande à encastrer ES4

- Modèles pour plans de cuisson quatre plaques et plans de cuisson à corps de chauffe à rayonnement
- Commutateurs rotatifs non escamotables
- Pour la commande de zones de cuisson à deux circuits

Numéros d'article

Miroir noir	3301400432
ChromeClass	3301400433



Coffret de commande à encastrer ES4U

- Modèles pour plans de cuisson quatre plaques et plans de cuisson à corps de chauffe à rayonnement
- Commutateurs rotatifs non escamotables
- Pour le remplacement dans des cuisines existantes avec cadre plus large
- Pour la commande de zones de cuisson à deux circuits

Numéros d'article

Nero	3301100430
Blanc	3301100431



Réchaud à encastrer ER202

- ½ élément (27,5 cm) pour plans de cuisson deux plaques et plans de cuisson à corps de chauffe à rayonnement
- Commutateurs rotatifs non escamotables

Réchaud à encastrer ER4

- Élément pour plans de cuisson quatre plaques et plans de cuisson à corps de chauffe à rayonnement
- Commutateurs rotatifs non escamotables

Numéros d'article

ER202	
Nero	3300900210
Blanc	3300900211

ER4	
Nero	3301300430
Blanc	3301300431
ChromeClass	3301300433



Sélecteur individuel ES1

- Modèle pour zones de cuisson à deux circuits (plaque en fonte et corps de chauffe à rayonnement)
- Commutateur rotatif non escamotable

Numéro d'article

Miroir noir	3301200222
-------------	-------------------

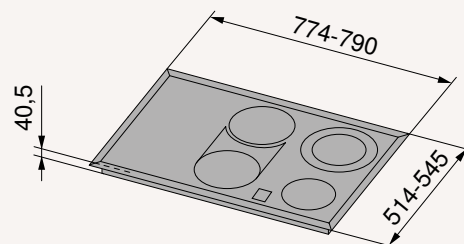
Dessins cotés – Plans de cuisson, corps de chauffe à rayonnement à commande extérieure, Advanced Line

**CookTop V600
E804B**

3116100000
3116100001

**CookTop V600
E804B**

3116200000
3116200001



**CookTop V400
E604B**

3116300001
3116300000

**CookTop V400
E604**

3116400000
3116400001

**CookTop V400
E604**

3116500000
3116500001

**CookTop V200
E604**

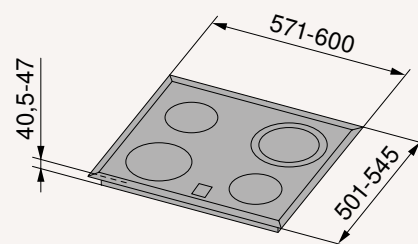
3116600000
3116600001

**CookTop V200
E604**

3116700000

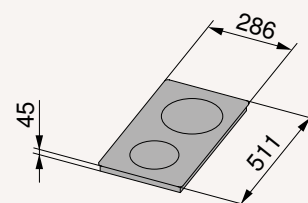
**CookTop V200
E604**

3116800000



**CookTop V200
E302**

3116900000



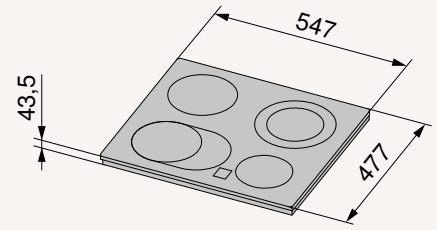
Des informations détaillées pour la planification
sont disponibles sur notre site Internet.

GK43

527440

GK42H

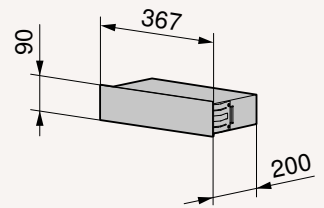
3106500402



ES4

3301400432

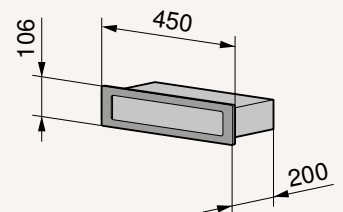
3301400433



ES4U

3301100430

3301100431



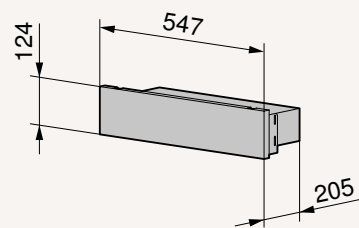
Dessins cotés – Plans de cuisson, corps de chauffe à rayonnement à commande extérieure, Advanced Line

ER4

3301300430

3301300431

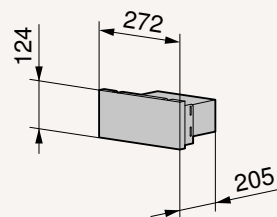
3301300433



ER202

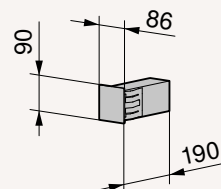
3300900210

3300900211





ES1

3301200222



Accessoires – Plans de cuisson, Excellence Line et Advanced Line

	Description	No d'article
	Couvercle/planche à découper pour Teppan Yaki étroit	1021462
	Plaque Teppan Yaki haut de gamme pour induction FullFlex	1037885

Autres accessoires sur
vzug.com/accessoires





Plans de cuisson avec hotte d'aspiration intégrée

Nos plans de cuisson à induction avec hotte d'aspiration intégrée s'insèrent parfaitement dans le plan de travail, offrant une alliance optimale entre puissance de cuisson et puissance d'aspiration.

La cuisine dans sa forme la plus pure

Le plan de cuisson et la hotte d'aspiration forment un seul et même élément – pour une cuisine minimaliste


Le CombiCookTop est un plan de cuisson à induction avec hotte d'aspiration intégrée, idéal pour les cuisines ouvertes et minimalistes. Réduit à sa forme essentielle, il s'intègre harmonieusement dans le plan de travail, créant un design épuré et unique.

Une installation facile

Le faible encombrement et l'intégration flexible dans la cuisine sont caractéristiques de ce plan de cuisson avec hotte d'aspiration intégrée. Son design ingénieux libère de l'espace de rangement sous le plan de travail.

Moderne, propre et pratique

Capable de gérer jusqu'à quatre casseroles ou poêles simultanément, ce plan de cuisson aspire les vapeurs directement là où elles sont produites. Résultat: une cuisine où odeurs et éclaboussures de graisse sont fortement réduites, pour une expérience culinaire propre et moderne.



CombiCookTop – plus de flexibilité et de confort en cuisine

Avec son design élégant, sa puissante hotte d'aspiration et ses options de cuisson flexibles, le CombiCookTop transforme la cuisine en un espace fonctionnel et esthétique.

CombiCookTop V4000 – intelligence et flexibilité en cuisine

La technologie ZoneFlex du CombiCookTop V4000 permet de combiner les zones de cuisson des deux côtés de la hotte d'aspiration en une seule zone élargie pour accueillir les grandes casseroles, ou d'utiliser les deux zones séparément. La FonctionMémoire conserve les réglages individuels lorsque les casseroles sont déplacées, tandis que la hotte d'aspiration intégrée capte les vapeurs directement à la source.

Connexion intelligente du plan de cuisson et de la hotte d'aspiration

La technologie OptiLink des CombiCookTop V4000 et V2000 surveille les niveaux de puissance réglés des zones de cuisson et sélectionne automatiquement le niveau de puissance de la hotte aspirante, supprimant le besoin de régler manuellement la hotte d'aspiration.

Purification avancée de l'air et nettoyage des filtres

Les deux modèles CombiCookTop sont équipés de la fonction CleanAir, qui s'active automatiquement à intervalles réguliers pour éliminer les odeurs indésirables. Les filtres de la hotte, accessibles par le haut, sont particulièrement faciles à nettoyer. La cassette du filtre à graisse se retire aisément et peut être lavée directement au lave-vaisselle. Le filtre à charbon actif se nettoie facilement et se régénère au four, afin de prolonger sa durée de vie. En fonction de l'utilisation, ce processus doit être répété sur une période pouvant aller jusqu'à trois ans.

CombiCookTop V2000 – nouvelles taille et options

Le CombiCookTop V2000 avec hotte d'aspiration intégrée est désormais aussi proposé en largeur de 60 cm, en plus de la variante existante de 80 cm. La surface en verre en version BlackDesign s'insère parfaitement dans les cuisines modernes. Le modèle de 60 cm de large est maintenant aussi disponible en variante mate BlackDesignMatte. Le CombiCookTop V2000 peut être combiné aux nouveaux commutateurs rotatifs dans les coloris noir, Platinum ou Pearl, pour une commande tactile qui garantit l'accessibilité. La fonction VisionAssist, qui s'active dans le menu, facilite l'utilisation des commutateurs rotatifs aux personnes malvoyantes en émettant des signaux acoustiques.



Comparatif de produits – Plans de cuisson avec hotte d'aspiration intégrée, Excellence Line

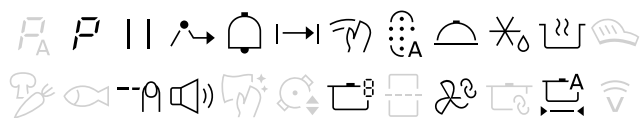
	CombiCookTop V4000 I804	CombiCookTop V2000 I804	CombiCookTop V2000 I604	CombiCookTop V2000 I604
Page du catalogue	211	211	212	212
Finitions				
DualDesign	●	●	●	●
OptiGlass	●	○	○	○
Nombre de zones de cuisson	4	4	4	4
Dimensions zone de cuisson 1 (cm)	22 x 37	18	16	16
Dimensions zone de cuisson 2 (cm)	22 x 37	21	20	20
Dimensions zone de cuisson 3 (cm)		21	18 x 19	20
Dimensions zone de cuisson 4 (cm)		18	18 x 19	16
Evacuation d'air	●	●	●	●
Recyclage d'air	●	●	●	●
Applications				
PowerPlus	●	●	●	●
Détection automatique de la présence d'une casserole	●	○	●	●
Fonction bridge automatique	●	○	○	○
FonctionMémoire	●	○	○	○
OptiLink	●	●	●	●
Minuterie	●	●	●	●
Programmateur durée et fin de cuisson	●	●	●	●
Touche pause	●	●	●	●
Démarrage rapide automatique	●	●	○	○
Fonction mijoter	●	●	○	○
Touche de protection pour le nettoyage	●	●	●	●
Fonction rappel programme	●	●	●	●
Fonction de maintien au chaud	●	●	●	●
Fonction fusion	●	●	○	○
Arrêt automatique (différé)	●	●	●	●
Niveau intensif avec réinitialisation automatique	●	●	●	●
Fonction Clean-Air	●	●	●	●
Témoin de saturation du filtre à graisse	●	●	●	●
Niveaux de puissance	9 + i	9 + i	9 + i	9 + i
Affichage lumineux de la puissance choisie	●	●	●	●
Commande et affichage				
Slider simple	●	●	●	●
Commutateurs rotatifs externes raccordables en option	○	○	●	●
Écran graphique tactile Afficheur numérique	● ○	● ○	○ ●	○ ●
Sécurité enfants	●	●	●	●
Pays d'origine	AT	AT	AT	AT

● disponible | ○ non disponible



CombiCookTop V4000 I804

Applications du plan de cuisson



Applications de la hotte



Equipement

- Puissance de la zone de cuisson jusqu'à: 3700 W
- Zone-Flex
- Nombre max. d'articles pour la cuisine: 4
- Taille des zones de cuisson: 22x37 / 22x37 cm
- Détection de récipient: à partir de 11 cm
- BlackDesign
- 9 + i Niveaux de puissance
- Pack sécurité
- Affichage graphique en couleurs tactile
- Slider simple
- OptiLink
- Raccordement pour contacteur de fenêtre
- Capacité d'absorption de liquide de la cassette filtrante à filtres métalliques à graisse 175 ml
- Bac collecteur avec capacité d'absorption de liquide 350 ml
- Cassette filtrante à filtres métalliques à graisse lavable en machine

Informations sur l'appareil

Dimensions (L x P) 761 x 501 mm/R2
Raccordement 380-415 V 2N~ 7400 W 16 A



Finition **Numéro d'article**

Norme largeur 80 cm, DualDesign, OptiGlass
 BlackDesign **3109600000**

Suppléments pour le mode recyclage d'air

Filtre à charbon actif 1155757
 Longlife Plus

Accessoires spéciaux pour le mode de recyclage d'air

Raccordement
 télescopique court 1157471
 télescopique long 1157472



CombiCookTop V2000 I804

Applications du plan de cuisson



Applications de la hotte



Equipement

- Puissance de la zone de cuisson jusqu'à: 3700 W
- Nombre de zones de cuisson: 4
- Taille des zones de cuisson: 18 / 21 / 21 / 18 cm
- Détection de récipient: à partir de 11 cm
- BlackDesign
- 9 + i Niveaux de puissance
- Pack sécurité
- Affichage graphique en couleurs tactile
- Slider simple
- OptiLink
- Raccordement pour contacteur de fenêtre
- Capacité d'absorption de liquide de la cassette filtrante à filtres métalliques à graisse 175 ml
- Bac collecteur avec capacité d'absorption de liquide 350 ml
- Cassette filtrante à filtres métalliques à graisse lavable en machine

Informations sur l'appareil

Dimensions (L x P) 761 x 501 mm/R2
Raccordement 380-415 V 2N~ 7400 W 16 A



Finition **Numéro d'article**

Norme largeur 80 cm, DualDesign
 BlackDesign **3109500000**

Suppléments pour le mode recyclage d'air

Filtre à charbon actif 1155757
 Longlife Plus

Accessoires spéciaux pour le mode de recyclage d'air

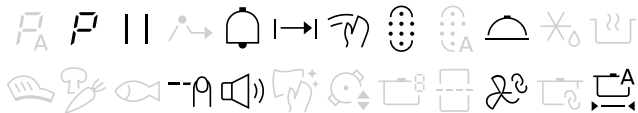
Raccordement
 télescopique court 1157471
 télescopique long 1157472

Disponible
à partir d'avril
2026



CombiCookTop V2000 I604

Applications du plan de cuisson



Applications de la hotte



Equipement

- Puissance de la zone de cuisson jusqu'à: 3000 W
- Nombre de zones de cuisson: 4
- Taille des zones de cuisson: 16 / 20 / 18x19 / 18x19 cm
- Détection de récipient: à partir de 11 cm
- BlackDesign ou BlackDesignMatte
- 9 + i Niveaux de puissance
- Pack sécurité
- Afficheur numérique
- Slider simple
- Commutateurs rotatifs externes raccordables en option
- VisionAssist avec commutateurs rotatifs externes
- OptiLink
- Raccordement pour contacteur de fenêtre
- Capacité d'absorption de liquide de la cassette filtrante à filtres métalliques à graisse 175 ml
- Bac collecteur avec capacité d'absorption de liquide 350 ml
- Cassette filtrante à filtres métalliques à graisse lavable en machine

Informations sur l'appareil

Dimensions (L x P) 571 x 501 mm/R2
Raccordement 380-415 V 2N~ 7400 W 16 A



Finition **Numéro d'article**

Norme largeur 60 cm, DualDesign

BlackDesign **3117500000**
 BlackDesignMatte **3117500009**

Suppléments pour le mode recyclage d'air

Filtre à charbon actif 1225994
 Longlife Plus
 Filtre à charbon actif standard 1312930

Accessoires spéciaux pour le mode de recyclage d'air

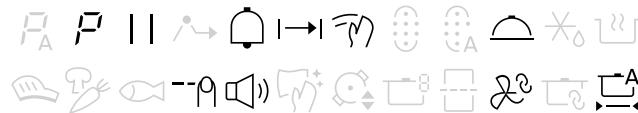
Raccordement télescopique 1314011

Disponible
à partir d'avril
2026



CombiCookTop V2000 I604

Applications du plan de cuisson



Applications de la hotte



Equipement

- Puissance de la zone de cuisson jusqu'à: 3000 W
- Nombre de zones de cuisson: 4
- Taille des zones de cuisson: 16 / 20 / 20 / 16 cm
- Détection de récipient: à partir de 11 cm
- BlackDesign
- 9 + i Niveaux de puissance
- Pack sécurité
- Afficheur numérique
- Slider simple
- Commutateurs rotatifs externes raccordables en option
- VisionAssist avec commutateurs rotatifs externes
- OptiLink
- Raccordement pour contacteur de fenêtre
- Capacité d'absorption de liquide de la cassette filtrante à filtres métalliques à graisse 175 ml
- Bac collecteur avec capacité d'absorption de liquide 350 ml
- Cassette filtrante à filtres métalliques à graisse lavable en machine

Informations sur l'appareil

Dimensions (L x P) 571 x 501 mm/R2
Raccordement 380-415 V 2N~ 7400 W 16 A



Finition **Numéro d'article**

Norme largeur 60 cm, DualDesign

BlackDesign **3117600000**

Suppléments pour le mode recyclage d'air

Filtre à charbon actif 1225994
 Longlife Plus
 Filtre à charbon actif standard 1312930

Accessoires spéciaux pour le mode de recyclage d'air

Raccordement télescopique 1314011

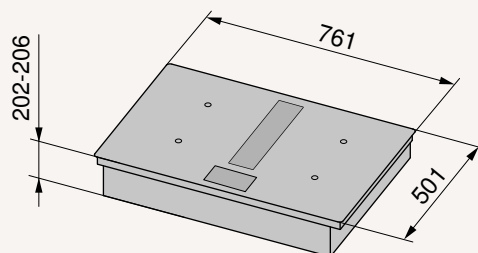
Dessins cotés – Plans de cuisson avec hotte d'aspiration intégrée, Excellence Line

CombiCookTop
V4000 I804

3109600000

CombiCookTop
V2000 I804

3109500000



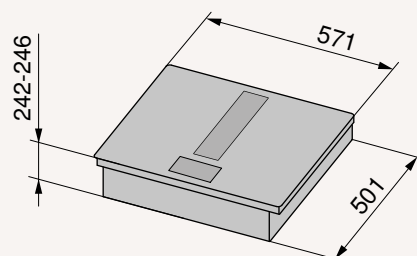
CombiCookTop
V2000 I604

3117500000

3117500009

CombiCookTop
V2000 I604















3117600000

















Des informations détaillées pour la planification
sont disponibles sur notre site Internet.

























Accessoires – Plans de cuisson avec hotte d'aspiration intégrée, Excellence Line

	Description	No d'article
	Filtre à charbon actif Longlife Plus, pour norme largeur 80 cm	1155757
	Connexion du télescope non guidée brièvement pour l'air circulant, pour norme largeur 80 cm	1157471
	Connexion du télescope non guidée longue pour l'air circulant, pour norme largeur 80 cm	1157472
	Filtre à charbon actif Longlife Plus, pour norme largeur 60 cm	1225994
	Filtre à charbon actif standard, pour norme largeur 60 cm	1312930
	Kit de 4 commutateurs rotatifs, noir, pour norme largeur 60 cm	1289767
	Kit de 4 commutateurs rotatifs, Platinum, pour norme largeur 60 cm	1289768
	Kit de 4 commutateurs rotatifs, Pearl, pour norme largeur 60 cm	1289769
	Connexion du télescope, pour norme largeur 60 cm	1314011
	Tube de rallonge, pour norme largeur 60 cm	1314012
	Coude de conduit plat à 90°, pour norme largeur 60 cm	1314013
	Pièce de transition droite, pour norme largeur 60 cm	1314014
	Prime conduit plat, longueur 1000 x L 222 x H 89 mm	1284699
	Prime conduit plat flexible, déviation et rotation jusqu'à 90°, L 222 x H 89 x P 250 - 550 mm	1284706

	Description	No d'article
	Prime connecteur universel pour conduit plat, longueur 85 mm	1284698
	Prime pièce de transition de plat à rond, embout ø 150 mm, longueur 165 mm	1284701
	Prime coude de conduit plat à 90°, horizontal pour conduit plat, L 222 x H 89 x P 289 mm	1284702
	Prime coude de conduit plat à 90°, vertical pour conduit plat, L 222 x H 89 x P 157 mm	1284704
	Prime pièce de déviation à 90°, vertical de plat à rond, embout ø 150 mm, longueur 200 mm	1284707
	Prime barre de support pour conduit plat, charge jusqu'à 100 kg	1284700
	Prime coude de conduit plat à 30°, horizontal pour conduit plat, L 222 x H 89	1284703
	Prime coude étroit de conduit plat à 90°, vertical pour conduit plat, L 222 x H 89 x P 92 mm	1284705
	Prime support de montage, acier inoxydable pour conduit plat, L 222 x H 93 mm	1284708
	Prime connecteur universel pour tuyau rond, embout ø 150 mm, P 85 mm	1284709
	Prime grille de ventilation de socle, couleur acier inoxydable, adaptée pour une hauteur de socle de 100 - 150 mm (réductible)	1284717
	Prime tuyau rond, embout ø 150 mm, longueur 1000 mm	1284710
	Prime coude de tuyau à 90°, embout ø 150 mm	1284711
	Prime support de montage pour tuyau rond, ø 150 mm	1284712

Accessoires – Plans de cuisson avec hotte d'aspiration intégrée, Excellence Line

	Description	No d'article
	Prime boîte murale ronde, ø 150 mm, incluant grille de protection contre les intempéries en acier inoxydable et clapet anti-retour	1284713
	Prime boîte murale de plat à rond, ø 150 mm, incluant grille de protection contre les intempéries en acier inoxydable et clapet anti-retour	1284714
	Prime pièce de transition étroite de rond à plat, ø 150 mm	1284715
	Prime grille de protection contre les intempéries turbo, ronde, acier inoxydable sans clapet anti-retour, ø 150 mm	1284716
	Grille de protection contre les intempéries, ronde, acier inoxydable, avec clapet anti-retour, ø 150 mm	1284718
	Grille de protection contre les intempéries verticale, acier inoxydable avec clapet anti-retour, pour raccordement à conduit plat L 222 x H 89 x P 120 mm	1284719
	Grille pare-pluie en acier inoxydable avec clapet deretenue L 290 x H 160 mm pour raccordement au canal plat (L 222 x H 89 mm)	1030590
	Clapet coupe-feu rond, ø 150 mm, certifié VFK	1157473
	Canal d'air, Canal plat, L 222 x H 89 x P 500 mm	1046627
	Canal d'air, Canal plat, L 222 x H 89 x P 1000 mm	1046628
	Canal d'air, Renfort central pour canal plat métallique à fixer dans le béton (charge jusqu'à 100 kg), L 222 x H 89 x P 300 mm	1077495
	Canal d'air, Canal plat souple, L 222 x H 89 x P 500 mm	1046629
	Canal d'air, Canal plat souple, L 222 x H 89 x P 1000 mm	1046635

	Description	No d'article
	Canalisation d'air, connecteur pour conduit plat droit, longueur 100 mm	1046636
	Raccord coudé en métal pour conduit d'air	1188102
	Canal d'air, raccord de renvoi 90°, vertical sur canal plat, ø 150 mm, longueur 236 mm	1046638
	Canal d'air, coude 90°, horizontal pour canal plat, L 227 x H 94 x P 288 mm	1046639
	Canal d'air, coude 90°, vertical pour canal plat, L 227 x H 94 x P 174 mm	1046643
	Canal d'air, pièce de transition, ø 150 mm, longueur 190 mm	1046644
	Canalisation d'air, embout décalé sur le moteur du socle, ø 150 mm	1046649
	Canalisation d'air, kit de tubes pour le raccordement direct au système d'extraction	1046650
	Ruban d'étanchéité en aluminium, rouleau de 50 m, largeur 50 mm	H42067





Hottes d'aspiration

Nos hottes d'aspiration sont l'alliance parfaite entre performance et design. S'intégrant harmonieusement dans toutes les cuisines, elles garantissent une puissance d'aspiration optimale.

La précision technologique au service de la pureté de l'air

Une meilleure qualité de l'air après l'évacuation

L'option de recyclage de l'air purifie l'air en utilisant un système de filtration avancé et le renvoie ensuite dans la cuisine. Cette solution requiert une maintenance minimale et élimine efficacement jusqu'à 96 % des odeurs.

Évacuation puissante, fonctionnement silencieux

Les hottes d'aspiration V-ZUG sont aussi puissantes qu'intelligentes. Des fonctions automatiques régulent les performances d'évacuation de l'air sans surconsommation d'énergie. Toutefois, malgré leur grande puissance, elles restent silencieuses même aux niveaux d'évacuation maximaux.

Design minimaliste et intégré

Les hottes d'aspiration V-ZUG se caractérisent par leur élégance intemporelle et leurs lignes épurées. Les designs élancés des panneaux frontaux et les matériaux de haute qualité tels que le verre et l'acier inoxydable s'intègrent parfaitement dans l'environnement de la cuisine. Une transposition du style dans l'espace.



Visible ou discrète

De l'élément design à l'aérateur de plan de cuisson invisible, notre gamme diversifiée de hottes d'aspiration permet une personnalisation totale de la cuisine.

Hottes d'aspiration à encastrer ou intégrées

Dans une armoire suspendue ou dans un habillage spécialement conçu à cet effet, ces hottes pratiquement invisibles permettent de gagner de la place. La hotte AiroClearEncastrable V4000 allie les performances d'une hotte d'aspiration au confort d'une hotte intégrée. La puissance est réglée automatiquement grâce à OptiLink. Le nouveau modèle AiroClearEncastrable V600 S est équipé d'un déflecteur pivotant ergonomique et réglable, pour une visibilité optimale sur la cuisson.

Hottes îlots

Les hottes îlots se distinguent par leur design élégant.

Hottes murales et hottes inclinées

Les hottes murales et les hottes inclinées sont idéales lorsque le plan de cuisson se trouve contre un mur. L'appareil est alors placé hors du champ de vision, et la hotte inclinée, en particulier, offre une liberté de mouvement absolue.

Hottes de plan de travail

La hotte de plan de travail est intégrée derrière le plan de cuisson et monte à hauteur des casseroles lorsqu'on la met en marche. Elle est particulièrement adaptée aux plans de cuisson panoramiques.

Aérateur de plan de cuisson

L'aérateur de plan de cuisson séduit par sa construction modulaire: il peut être monté au choix entre deux plans de cuisson ou entre le plan de cuisson et une plaque Teppan Yaki, offrant ainsi une vue dégagée sur la surface de cuisson.



Hotte d'aspiration à encastrer



Hotte aspirante encastrable avec cache pivotant



Hotte d'aspiration intégrée



Hotte de plan de travail



Hotte îlot



Aérateur de plan de cuisson



Hotte murale



Plan de cuisson avec hotte d'aspiration intégrée

Puissance, silence et propreté

SilentPlus, ComfortFix, FlexLED et OptiLink – nos hottes d'aspiration séduisent par leurs innovations techniques.



SilentPlus

Un système d'insonorisation permet de réduire les bruits émis par l'appareil à un niveau minimal, même dans les cuisines ouvertes, créant de la sorte une atmosphère paisible et agréable, y compris à pleine puissance.



OptiLink

La hotte d'aspiration communique avec le plan de cuisson. La hotte s'allume automatiquement et adapte en permanence sa puissance afin de garantir une qualité de l'air optimale et une efficacité maximale.



ComfortFix

Le filtre à graisse est fixé par des aimants et peut être retiré simplement pour être nettoyé. Un connecteur maintient le filtre lorsqu'on l'enlève. Il ne peut donc pas tomber et endommager le plan de cuisson.



LED

FlexLED

Les lampes LED consomment moins d'électricité, et leur température de couleur peut, selon le modèle, être adaptée à l'éclairage de la cuisine – pour une ambiance harmonieuse.



Comparatif de produits – Hottes de plan de travail, hottes îlots et hottes murales

	AiroClearlot V6000				
	DSTS	DSMS	AiroClearlot V6000	DICS	DIE
Page du catalogue	228	228	229	229	230
Finitions					
Design frontal	Verre	Verre	Miroir noir	ChromeClass	ChromeClass
Norme largeur (cm)	90		100 120	100	90
Evacuation d'air	●	●	●	●	●
Recyclage d'air	●	●	●	●	●
Applications					
FlexLED	○	○	●	○	○
Couleur de la lumière réglable en Kelvin			2700 - 4000		
Couleur de la lumière en Kelvin Valeur de base	4000		2700	3000	3000
Éclairage avec variateur d'intensité	2 niveaux			2 niveaux	2 niveaux
SilentPlus	○	○	●	○	○
ComfortFix	○	○	●	○	○
Arrêt automatique (différé)	●	●	●	●	●
Niveau intensif avec réinitialisation automatique	●	●	●	●	●
Fonction Clean-Air	●	○	○	●	○
Témoin de saturation du filtre à graisse	●	●	●	●	●
Raccordement pour un clapet d'amenée / d'évacuation d'air	○	○	●	●	●
Commande et affichage					
Utilisation	TouchControl	TouchControl	TouchControl	Touches à pression avec afficheur à 7 segments	Touches à pression
Commande à distance Accessoire en option	○	○	●	●	●
OptiLink	○	○	●	○	○
Niveaux de puissance	3 + i	3 + i	3 + i	3 + i	3 + i
Affichage lumineux de la puissance choisie	●	●	●	●	●
Démonstration gratuite à domicile	○	○	●	○	○
Pays d'origine	IT	IT	IT	IT	IT

● disponible | ○ non disponible

	AiroClearMural V6000	AiroClearMural V2000 V90	DWQS	DWE	DWN
	230	231	231	232	232
	Miroir noir	BlackDesign	ChromeClass	ChromeClass	ChromeClass
	120 90	90	60 90	90	60 90
	●	●	●	●	●
	●	●	●	●	●
	●	○	○	○	○
	2700 - 4000				
	2700	3000	3000	3000	3000
			2 niveaux	2 niveaux	
	●	○	○	○	○
	●	○	●	○	○
	●	●	●	●	●
	●	●	●	●	●
	○	○	●	○	○
	●	●	●	●	●
	●	○	●	●	○
	TouchControl	TouchControl	Touches à pression avec afficheur à 7 segments	Touches à pression	Touches à pression
	●	○	●	●	○
	●	○	○	○	○
	3 + i	3 + i	3 + i	3 + i	3 + i
	●	●	●	●	●
	●	○	○	○	○
	IT	IT	IT	IT	IT



DSTS

Applications



Équipement

- Débit d'air évacuation d'air niveau max.: 440 m³/h
- Débit d'air évacuation d'air niveau intensif: 720 m³/h
- 3 + i Niveaux de puissance
- Niveau sonore évacuation d'air niveau max.: 57 dB(A)
- Niveau sonore évacuation d'air niveau intensif: 68 dB(A)
- Diamètre conduites d'évacuation d'air Ø: 150 mm
- Clapet de retenue: fourni
- LED Eclairage
- Nombre de sources d'éclairage: 1
- Éclairage avec variateur d'intensité: 2 niveaux
- Niveau intensif avec réinitialisation automatique
- Fonction Clean-Air
- TouchControl

Informations sur l'appareil

Dimensions (H x L x P)	650 x 880 x 120 mm
Hauteur de sortie	400 mm
Raccordement	220-240 V~ 276 W 10 A



Finition	Numéro d'article
----------	------------------

Norme largeur 90 cm

Verre	6401500000
-------	------------

Suppléments pour le mode recyclage d'air

Boîtier de recyclage d'air pour socle avec pack de filtres à charbon actif, autonomie jusqu'à 2 ans 1157470
 Filtre à charbon actif Longlife 1012163
 Supplément pour variante avec moteur à distance kit de montage 1012164



DSMS

Applications



Équipement

- Débit d'air évacuation d'air niveau max.: 500 m³/h
- Débit d'air évacuation d'air niveau intensif: 590 m³/h
- 3 + i Niveaux de puissance
- Niveau sonore évacuation d'air niveau max.: 67 dB(A)
- Niveau sonore évacuation d'air niveau intensif: 70 dB(A)
- Diamètre conduites d'évacuation d'air Ø: 150 mm
- Niveau intensif avec réinitialisation automatique
- TouchControl
- Bac collecteur amovible avec filtre métallique à graisse intégré, lavable en lave-vaisselle
- Capacité du bac collecteur 500 ml

Informations sur l'appareil

Dimensions (L x P)	110 x 501 mm
Raccordement	220-240 V~ 145 W 10 A



Finition	Numéro d'article
----------	------------------

Verre	6400500005
-------	------------

Suppléments pour le mode recyclage d'air

Boîtier de recyclage d'air pour socle avec pack de filtres à charbon actif, autonomie jusqu'à 2 ans 1157470



AiroClearIlot V6000

Applications



Equipement

- Débit d'air évacuation d'air niveau max.: 452 m³/h
- Débit d'air évacuation d'air niveau intensif: 675 m³/h
- 3 + i Niveaux de puissance
- Niveau sonore évacuation d'air niveau max.: 52 dB(A)
- Niveau sonore évacuation d'air niveau intensif: 63 dB(A)
- Diamètre conduites d'évacuation d'air Ø: 150 mm
- Clapet de retenue: fourni
- LED Eclairage
- Nombre de sources d'éclairage: 4
- Commande à distance: Accessoire en option
- Niveau intensif avec réinitialisation automatique
- TouchControl
- Couleur de la lumière réglable en Kelvin: 2700 - 4000 Kelvin
- Raccordement pour un clapet d'amenée / d'évacuation d'air
- ComfortFix
- Démonstration gratuite à domicile

Informations sur l'appareil

Dimensions (H x L x P)	55 x 1000 x 700 mm 55 x 1200 x 700 mm
Evacuation d'air	510 – 635/845 mm
Recyclage d'air	610 – 790/1000 mm
Raccordement	220-240 V~ 138 W 10 A



Finition Numéro d'article

Norme largeur 100 cm

Miroir noir	6301900001
Miroir noir longue	6301900002

Norme largeur 120 cm

Miroir noir	6302000001
Miroir noir longue	6302000002

Suppléments pour le mode recyclage d'air

Filter à charbon actif Longlife Plus avec déflecteur, kit de démarrage	1046969
--	---------



DIQS

Applications



Equipement

- Débit d'air évacuation d'air niveau max.: 580 m³/h
- Débit d'air évacuation d'air niveau intensif: 700 m³/h
- 3 + i Niveaux de puissance
- Niveau sonore évacuation d'air niveau max.: 66 dB(A)
- Niveau sonore évacuation d'air niveau intensif: 69 dB(A)
- Diamètre conduites d'évacuation d'air Ø: 150 mm
- Clapet de retenue: fourni
- LED Eclairage
- Nombre de sources d'éclairage: 4
- Éclairage avec variateur d'intensité: 2 niveaux
- Commande à distance: Accessoire en option
- Niveau intensif avec réinitialisation automatique
- Fonction Clean-Air
- Touches à pression avec afficheur à 7 segments
- Raccordement pour un clapet d'amenée / d'évacuation d'air

Informations sur l'appareil

Dimensions (H x L x P)	60 x 998 x 599 mm
Evacuation d'air	640 – 880/1090 mm
Recyclage d'air	690 – 880/1090 mm
Raccordement	220-240 V~ 274 W 10 A



Finition Numéro d'article

Norme largeur 100 cm

ChromeClass	6301400003
ChromeClass longue	6301400203

Suppléments pour le mode recyclage d'air

Filter à charbon actif standard	1046987
Filter à charbon actif Longlife	1046986



DIE

Applications



Equipement

- Débit d'air évacuation d'air niveau max.: 580 m³/h
- Débit d'air évacuation d'air niveau intensif: 700 m³/h
- 3 + i Niveaux de puissance
- Niveau sonore évacuation d'air niveau max.: 66 dB(A)
- Niveau sonore évacuation d'air niveau intensif: 69 dB(A)
- Diamètre conduites d'évacuation d'air Ø: 150 mm
- Clapet de retenue: fourni
- LED Eclairage
- Nombre de sources d'éclairage: 4
- Éclairage avec variateur d'intensité: 2 niveaux
- Commande à distance: Accessoire en option
- Niveau intensif avec réinitialisation automatique
- Touches à pression
- Raccordement pour un clapet d'amenée / d'évacuation d'air

Informations sur l'appareil

Dimensions (H x L x P) 60 x 898 x 599 mm

Evacuation d'air 640 – 880 mm
Recyclage d'air 690 – 880 mm
Raccordement 220-240 V~ 274 W 10 A



Finition **Numéro d'article**

Norme largeur 90 cm

ChromeClass **6301300003**

Suppléments pour le mode recyclage d'air

Filtre à charbon actif standard 1046987
 Filtre à charbon actif Longlife 1046986



AiroClearMural V6000

Applications



Equipement

- Débit d'air évacuation d'air niveau max.: 452 m³/h
- Débit d'air évacuation d'air niveau intensif: 675 m³/h
- 3 + i Niveaux de puissance
- Niveau sonore évacuation d'air niveau max.: 52 dB(A)
- Niveau sonore évacuation d'air niveau intensif: 63 dB(A)
- Diamètre conduites d'évacuation d'air Ø: 150 mm
- Clapet de retenue: fourni
- LED Eclairage
- Nombre de sources d'éclairage: 2
- Commande à distance: Accessoire en option
- Niveau intensif avec réinitialisation automatique
- TouchControl
- Couleur de la lumière réglable en Kelvin: 2700 - 4000 Kelvin
- Raccordement pour un clapet d'amenée / d'évacuation d'air
- ComfortFix
- Démonstration gratuite à domicile

Informations sur l'appareil

Dimensions (H x L x P) 55 x 898 x 550 mm
 55 x 1198 x 550 mm

Evacuation d'air 460 – 660/875 mm
Recyclage d'air 570 – 770/995 mm
Raccordement 220-240 V~ 134 W 10 A



Finition **Numéro d'article**

Norme largeur 90 cm

Miroir noir **6202800001**
 Miroir noir longue **6202800002**

Norme largeur 120 cm

Miroir noir **6202900001**
 Miroir noir longue **6202900002**

Suppléments pour le mode recyclage d'air

Filtre à charbon actif Longlife Plus avec déflecteur, kit de démarrage 1046969



AiroClearMural V2000 V90

Applications



Equipement

- Débit d'air évacuation d'air niveau max.: 535 m³/h
- Débit d'air évacuation d'air niveau intensif: 720 m³/h
- 3 + i Niveaux de puissance
- Niveau sonore évacuation d'air niveau max.: 62 dB(A)
- Niveau sonore évacuation d'air niveau intensif: 70 dB(A)
- Diamètre conduites d'évacuation d'air Ø: 150 mm
- Clapet de retenue: fourni
- LED Eclairage
- Nombre de sources d'éclairage: 2
- Niveau intensif avec réinitialisation automatique
- TouchControl

Informations sur l'appareil

Dimensions (H x L x P) 505.3 x 898 x 355 mm

Evacuation d'air 1045 - 1465 mm

Recyclage d'air (sans cheminée) 515 mm

Raccordement 220-240 V~ 255 W 10 A



Finition Numéro d'article

Norme largeur 90 cm

BlackDesign **6203200000**

Suppléments pour le mode recyclage d'air

Filtre à charbon actif standard H43402

Filtre à charbon actif Longlife 1016766



DWQS

Applications



Equipement

- Débit d'air évacuation d'air niveau max.: 580 m³/h
- Débit d'air évacuation d'air niveau intensif: 700 m³/h
- 3 + i Niveaux de puissance
- Niveau sonore évacuation d'air niveau max.: 66 dB(A)
- Niveau sonore évacuation d'air niveau intensif: 69 dB(A)
- Diamètre conduites d'évacuation d'air Ø: 150 mm
- Clapet de retenue: fourni
- LED Eclairage
- Nombre de sources d'éclairage: 2
- Éclairage avec variateur d'intensité: 2 niveaux
- Commande à distance: Accessoire en option
- Niveau intensif avec réinitialisation automatique
- Fonction Clean-Air
- Touches à pression avec afficheur à 7 segments
- Raccordement pour un clapet d'amenée / d'évacuation d'air

Informations sur l'appareil

Dimensions (H x L x P) 60 x 598 x 470 mm

60 x 898 x 470 mm

Evacuation d'air 650 - 810/1160 mm

Recyclage d'air 710 - 920/1260 mm

Raccordement 220-240 V~ 272 W 10 A



Finition Numéro d'article

Norme largeur 60 cm

ChromeClass **6201900003**

ChromeClass longue **6201900203**

Norme largeur 90 cm

ChromeClass **6202100003**

ChromeClass longue **6202100203**

Suppléments pour le mode recyclage d'air

Filtre à charbon actif standard 1046987

Filtre à charbon actif Longlife 1046986



DWE

Applications



Equipement

- Débit d'air évacuation d'air niveau max.: 580 m³/h
- Débit d'air évacuation d'air niveau intensif: 700 m³/h
- 3 + i Niveaux de puissance
- Niveau sonore évacuation d'air niveau max.: 66 dB(A)
- Niveau sonore évacuation d'air niveau intensif: 69 dB(A)
- Diamètre conduites d'évacuation d'air Ø: 150 mm
- Clapet de retenue: fourni
- LED Eclairage
- Nombre de sources d'éclairage: 2
- Éclairage avec variateur d'intensité: 2 niveaux
- Commande à distance: Accessoire en option
- Niveau intensif avec réinitialisation automatique
- Touches à pression
- Raccordement pour un clapet d'amenée / d'évacuation d'air

Informations sur l'appareil

Dimensions (H x L x P) 60 x 898 x 470 mm

Evacuation d'air 650 – 810 mm
Recyclage d'air 710 – 920 mm
Raccordement 220-240 V~ 272 W 10 A



Finition **Numéro d'article**

Norme largeur 90 cm

ChromeClass **6201700003**

Suppléments pour le mode recyclage d'air

Filtre à charbon actif standard 1046987
 Filtre à charbon actif Longlife 1046986



DWN

Applications



Equipement

- Débit d'air évacuation d'air niveau max.: 622 m³/h
- Débit d'air évacuation d'air niveau intensif: 750 m³/h
- 3 + i Niveaux de puissance
- Niveau sonore évacuation d'air niveau max.: 64 dB(A)
- Niveau sonore évacuation d'air niveau intensif: 69 dB(A)
- Diamètre conduites d'évacuation d'air Ø: 150 mm
- Clapet de retenue: fourni
- LED Eclairage
- Nombre de sources d'éclairage: 2
- Niveau intensif avec réinitialisation automatique
- Touches à pression

Informations sur l'appareil

Dimensions (H x L x P) 30 x 598 x 500 mm
 30 x 898 x 500 mm

Evacuation d'air 525 – 930 mm
Recyclage d'air 595 – 1000 mm
Raccordement 220-240 V~ 272 W 10 A



Finition **Numéro d'article**

Norme largeur 60 cm

ChromeClass **6201500003**

Norme largeur 90 cm

ChromeClass **6201600003**

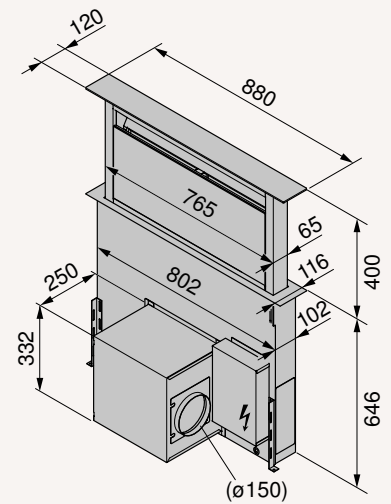
Suppléments pour le mode recyclage d'air

Filtre à charbon actif Longlife, kit de démarrage
 1048414

Dessins cotés – Hottes de plan de travail, hottes îlots et hottes murales

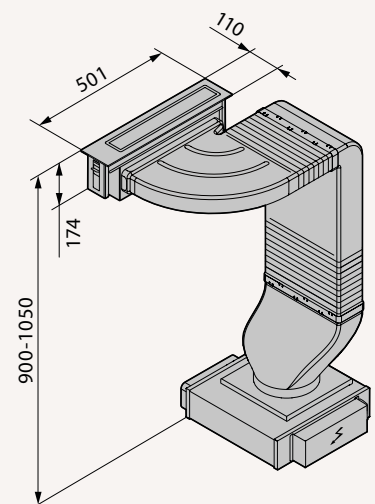
DSTS

6401500000



DSMS

6400500005



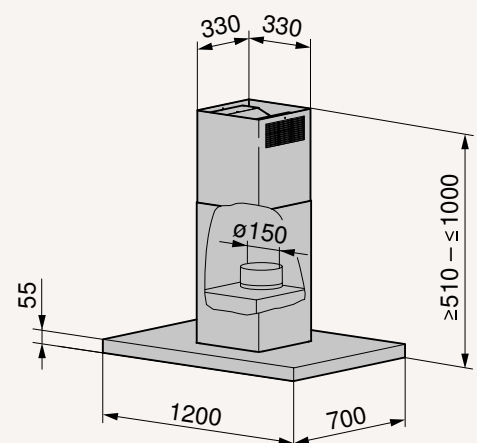
AiroClearIlot V6000

6301900001

6301900002

6302000001

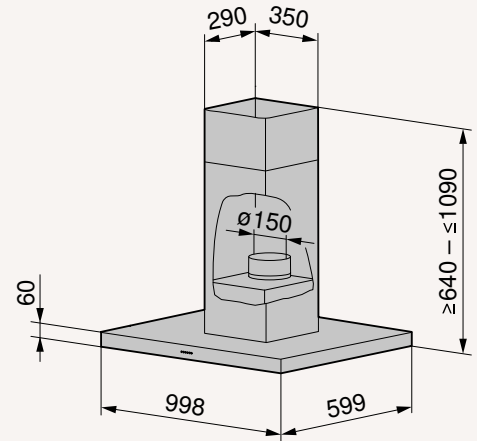
6302000002



Des informations détaillées pour la planification
sont disponibles sur notre site Internet.

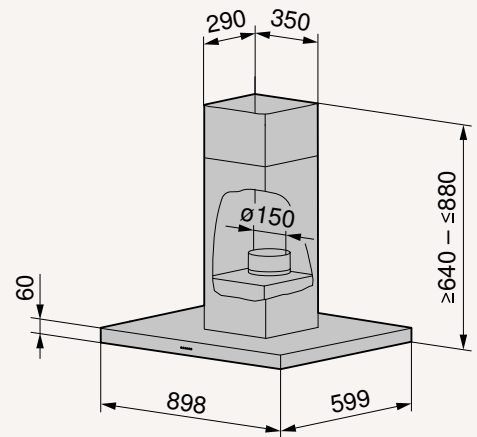
DIQS

6301400003
6301400203



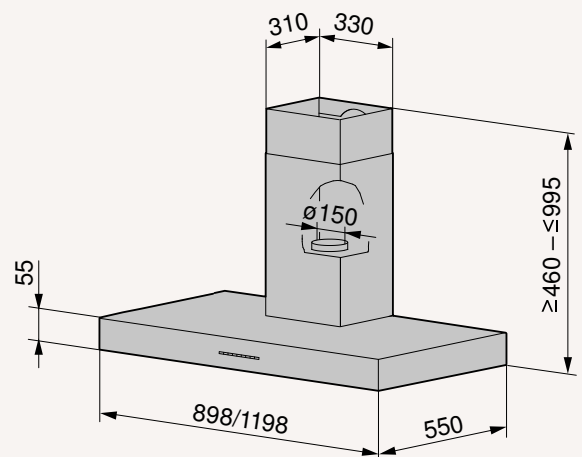
DIE

6301300003



AiroClearMural
V6000

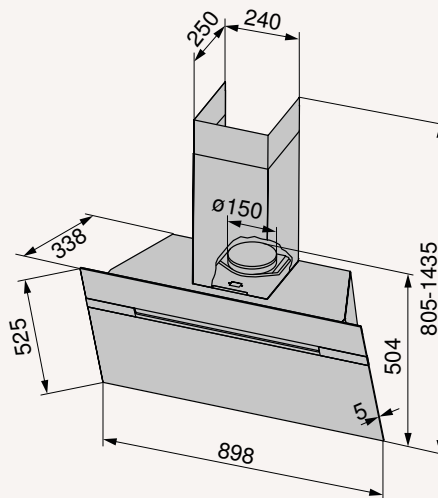
6202800001
6202800002
6202900001
6202900002



Dessins cotés – Hottes de plan de travail, hottes îlots et hottes murales

AiroClearMural
V2000 V90

6203200000



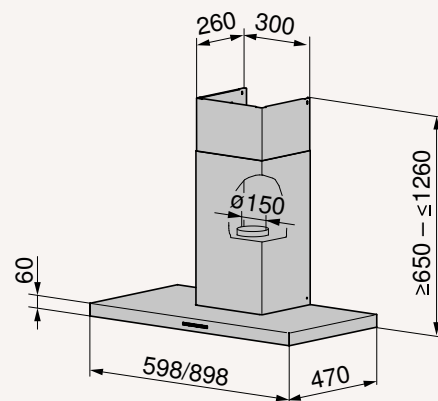
DWQS

6201900003

6201900203

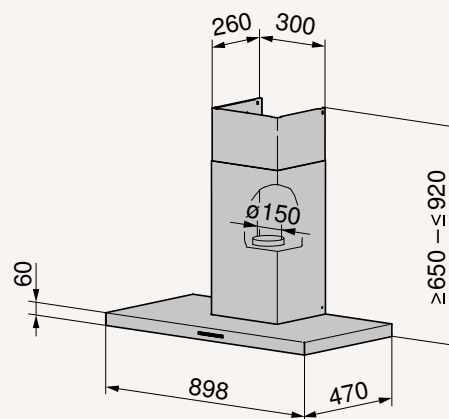
6202100003

6202100203



DWE

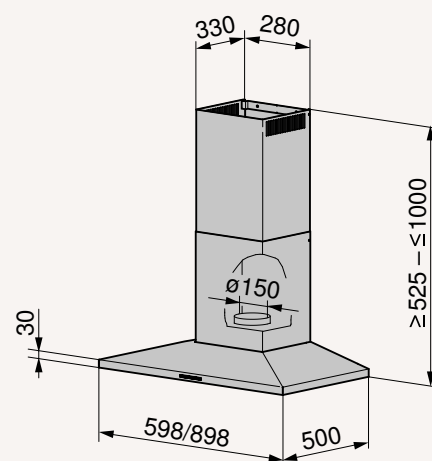
6201700003



DWN

6201500003

6201600003



Comparatif de produits – Hottes d'aspiration à encastrer et hottes d'aspiration intégrées

	AiroClearEncastrable V4000	AiroClearEncastrable V600 H60 / H90	AiroClearEncastrable V6000	AiroClearEncastrable V6000	AiroClearEncastrable V600 S55 / S60 / S90
Page du catalogue	240	240	241	241	242
Finitions					
ChromeClass Miroir noir Noir Nero Blanc Verre Nero Verre blanc	● ○ ○ ○ ○ ○ ○ ○	● ○ ○ ○ ○ ○ ○ ○	● ○ ○ ○ ○ ○ ○ ○	●* ● ○ ○ ○ ○ ○ ○	○ ○ ● ○ ○ ○ ○ ○
Norme largeur (cm)	60 90	60 90	120 60 90	55 60 90	55 60 90
Evacuation d'air	●	●	●	●	●
Recyclage d'air	●	●	●	●	●
Applications					
Aspiration périphérique	○	○	○	○	○
FlexLED	●	○	●	●	○
Couleur de la lumière réglable en Kelvin	2700 - 4000		2700 - 4000	2700 - 4000	
Couleur de la lumière en Kelvin Valeur de base	2700	4000	2700	2700	3500
SilentPlus	●	○	●	●	○
ComfortFix	●	○	●	●	○
Arrêt automatique (différé)	●	●	●	●	●
Témoin de saturation du filtre à graisse	●	●	●	●	●
Raccordement pour un clapet d'amenée / d'évacuation d'air	●	○	●	●	○
Commande et affichage					
Utilisation	Touches à pression	Tactile (capteur)	TouchControl	TouchControl	Tactile (capteur)
Niveau de ventilation sélectionnable Au-dessus de l'écran de verre Au-dessus du protège-vapeur Par boutons-poussoirs	○ ○ ○	○ ○ ●	● ○ ○	○ ● ○	● ○ ○
Commande à distance Accessoire en option	●	○	●	●	○
OptiLink	●	●	●	●	●
Niveaux de puissance	3 + i	3 + i	3 + i	3 + i	3 + i
Affichage lumineux de la puissance choisie	●	●	●	●	●
Démonstration gratuite à domicile	○	○	●	●	○
Pays d'origine	IT	IT	IT	IT	PL
● disponible ○ non disponible * Uniquement dans les largeurs 60 et 90 cm					

	DKSi	AiroClearEncastrable V400 F55 / F60	AiroClearEncastrable V200 F55 / F60	AiroClearEncastrable V200 U55 / U60	DFSG
	242	243	243	244	244
	○ ○ ○ ● ●	○ ○ ○ ○ ○	● ○ ○ ● ●	● ○ ○ ○ ○	● ○ ○ ○ ○
	○ ○	● ●	○ ○	○ ○	○ ○
	55 60	55 60	55 60	55 60	55 60 90
	●	●	●	●	●
	●	●	●	●	●
	○	○	○	○	○
	○	○	○	○	○
	3000	3500	3500	3500	3000
	○	○	○	○	○
	○	○	○	○	○
	○	●	●	●	●
	○	●	○	●	●
	○	○	○	○	○
	Commutateur	Tactile (capteur)	Réglementation par extrait	Touches à pression	Touches à pression
	○ ○ ○	● ○ ○	○ ● ○	○ ○ ●	○ ○ ○
	○	○	○	○	○
	○	○	○	○	○
	3	3 + i	3	3	3 + i
	●	●	○	●	●
	○	○	○	○	○
	IT	PL	PL	PL	IT



AiroClearEncastrable V4000

Applications



Equipement

- Débit d'air évacuation d'air niveau max.: 598 m³/h
- Débit d'air évacuation d'air niveau intensif: 704 m³/h
- 3 + i Niveaux de puissance
- Niveau sonore évacuation d'air niveau max.: 64 dB(A)
- Niveau sonore évacuation d'air niveau intensif: 67 dB(A)
- Diamètre conduites d'évacuation d'air Ø: 150 mm
- Clapet de retenue: fourni
- LED Eclairage
- Nombre de sources d'éclairage: 2
- Commande à distance: Accessoire en option
- Niveau intensif avec réinitialisation automatique
- Touches à pression
- Couleur de la lumière réglable en Kelvin: 2700 - 4000 Kelvin
- Raccordement pour un clapet d'amenée / d'évacuation d'air
- ComfortFix

Informations sur l'appareil

Dimensions (H x L x P)	458 x 560 x 320 mm
	458 x 860 x 320 mm
Raccordement	220-240 V~ 269 W 10 A



Finition	Numéro d'article
----------	------------------

Norme largeur 60 cm

ChromeClass **6400900000**

Norme largeur 90 cm

ChromeClass **6401000000**

Suppléments pour le mode recyclage d'air

Filtre à charbon actif Longlife Plus
1046970



AiroClearEncastrable V600 H60 / H90

Applications



Equipement

- Débit d'air évacuation d'air niveau max.: 550 m³/h
- Débit d'air évacuation d'air niveau intensif: 780 m³/h
- 3 + i Niveaux de puissance
- Niveau sonore évacuation d'air niveau max.: 56 dB(A)
- Niveau sonore évacuation d'air niveau intensif: 63 dB(A)
- Diamètre conduites d'évacuation d'air Ø: 150 mm
- Clapet de retenue: fourni
- LED Eclairage
- Nombre de sources d'éclairage: 2
- Éclairage avec variateur d'intensité: 2 niveaux
- Niveau intensif avec réinitialisation automatique
- Tactile (capteur)

Informations sur l'appareil

Dimensions (H x L x P)	1 x 520 x 290 mm
	1 x 860 x 290 mm
Raccordement	220-240 V~ 174 W 10 A



Finition	Numéro d'article
----------	------------------

Norme largeur 55 / 60 cm

ChromeClass **6108300000**

Norme largeur 90 cm

ChromeClass **6108400000**

Suppléments pour le mode recyclage d'air

Filtre à charbon actif standard, kit de démarrage
1315229

Filtre à charbon actif Longlife Plus, kit de démarrage
1315230

Tôle de montage 1315647



AeroClearEncastrable V6000

Applications



Equipement

- Débit d'air évacuation d'air niveau max.: 455 m³/h
- Débit d'air évacuation d'air niveau intensif: 657 m³/h
- 3 + i Niveaux de puissance
- Niveau sonore évacuation d'air niveau max.: 53 dB(A)
- Niveau sonore évacuation d'air niveau intensif: 63 dB(A)
- Diamètre conduites d'évacuation d'air Ø: 150 mm
- Clapet de retenue: fourni
- LED Eclairage
- Nombre de sources d'éclairage: 2
- Commande à distance: Accessoire en option
- Niveau intensif avec réinitialisation automatique
- TouchControl
- Couleur de la lumière réglable en Kelvin: 2700 - 4000 Kelvin
- Raccordement pour un clapet d'amenée / d'évacuation d'air
- ComfortFix
- Démonstration gratuite à domicile

Informations sur l'appareil

Dimensions (H x L x P)	10 x 598 x 306 mm		
	10 x 898 x 306 mm		
	10 x 1198 x 306 mm		
Raccordement	220-240 V~	134 W	10 A



Finition	Numéro d'article
----------	------------------

Norme largeur 60 cm

ChromeClass **6106200001**

Norme largeur 90 cm

ChromeClass **6106300001**

Norme largeur 120 cm

ChromeClass **6106400001**

Suppléments pour le mode recyclage d'air

Filtre à charbon actif Longlife Plus
1046970



AeroClearEncastrable V6000

Applications



Equipement

- Débit d'air évacuation d'air niveau max.: 452 m³/h
- Débit d'air évacuation d'air niveau intensif: 653 m³/h
- 3 + i Niveaux de puissance
- Niveau sonore évacuation d'air niveau max.: 53 dB(A)
- Niveau sonore évacuation d'air niveau intensif: 64 dB(A)
- Diamètre conduites d'évacuation d'air Ø: 150 mm
- Clapet de retenue: fourni
- LED Eclairage
- Nombre de sources d'éclairage: 2
- Commande à distance: Accessoire en option
- Niveau intensif avec réinitialisation automatique
- TouchControl
- Couleur de la lumière réglable en Kelvin: 2700 - 4000 Kelvin
- Raccordement pour un clapet d'amenée / d'évacuation d'air
- ComfortFix
- Démonstration gratuite à domicile

Informations sur l'appareil

Dimensions (H x L x P)	25 x 548 x 303 mm		
	25 x 598 x 303 mm		
	25 x 898 x 303 mm		
	25 x 1198 x 303 mm		
Raccordement	220-240 V~	134 W	10 A



Finition	Numéro d'article
----------	------------------

Norme largeur 55 cm

Miroir noir **6105700002**

Norme largeur 60 cm

ChromeClass **6105800001**

Miroir noir **6105800002**

Norme largeur 90 cm

ChromeClass **6106000001**

Miroir noir **6106000002**

Suppléments pour le mode recyclage d'air

Filtre à charbon actif Longlife Plus
1046970



AiroClearEncastrable V600 S55 / S60 / S90

Applications



Equipement

- Débit d'air évacuation d'air niveau max.: 485 m³/h
- Débit d'air évacuation d'air niveau intensif: 720 m³/h
- 3 + i Niveaux de puissance
- Niveau sonore évacuation d'air niveau max.: 59 dB(A)
- Niveau sonore évacuation d'air niveau intensif: 68 dB(A)
- Diamètre conduites d'évacuation d'air Ø: 150 mm
- Clapet de retenue: fourni
- LED Eclairage
- Nombre de sources d'éclairage: 1
- Éclairage avec variateur d'intensité: En continu
- Niveau intensif avec réinitialisation automatique
- Tactile (capteur)

Informations sur l'appareil

Dimensions (H x L x P)	60 x 548 x 308 mm
	60 x 598 x 308 mm
	60 x 898 x 308 mm
Raccordement	220-240 V~ 167 W 10 A



Finition	Numéro d'article
Norme largeur 55 cm	
Noir	6107600000
Norme largeur 60 cm	
Noir	6107700000
Norme largeur 90 cm	
Noir	6107800000

Suppléments pour le mode recyclage d'air

Filtere à charbon actif standard, kit de démarrage	1300904
Filtere à charbon actif Longlife Plus, kit de démarrage	1300905
Tôle de montage 55 cm	1300902
Tôle de montage 60/90 cm	1300903



DKSï

Applications



Equipement

- Débit d'air évacuation d'air niveau max.: 394 m³/h
- 3 Niveaux de puissance
- Niveau sonore évacuation d'air niveau max.: 65 dB(A)
- Diamètre conduites d'évacuation d'air Ø: 150 mm
- Clapet de retenue: intégré
- LED Eclairage
- Nombre de sources d'éclairage: 2
- Commutateur

Informations sur l'appareil

Dimensions (H x L x P)	282 x 547 x 290 mm
	282 x 597 x 290 mm
Raccordement	220-240 V~ 133 W 10 A



Finition	Numéro d'article
Norme largeur 55 cm	
Nero	6104300000
Blanc	6104300001
Norme largeur 60 cm	
Nero	6104400000
Blanc	6104400001

Suppléments pour le mode recyclage d'air

Filtere à charbon actif standard	1046993
----------------------------------	---------

Disponible à partir du printemps 2026



AiroClearEncastrable V400 F55 / F60

Applications



Equipement

- Débit d'air évacuation d'air niveau max.: 445 m³/h
- Débit d'air évacuation d'air niveau intensif: 680 m³/h
- 3 + i Niveaux de puissance
- Niveau sonore évacuation d'air niveau max.: 56 dB(A)
- Niveau sonore évacuation d'air niveau intensif: 66 dB(A)
- Diamètre conduites d'évacuation d'air Ø: 150 mm
- Clapet de retenue: fourni
- LED Eclairage
- Nombre de sources d'éclairage: 1
- Éclairage avec variateur d'intensité: En continu
- Niveau intensif avec réinitialisation automatique
- Tactile (capteur)

Informations sur l'appareil

Dimensions (H x L x P)	40 x 546 x 328 mm 40 x 596 x 328 mm
Raccordement	220-240 V~ 177 W 10 A



Finition	Numéro d'article
----------	------------------

Norme largeur 55 cm

Verre Nero	6107400000
Verre blanc	6107400001

Norme largeur 60 cm

Verre Nero	6107500000
Verre blanc	6107500001

Suppléments pour le mode recyclage d'air

Filtere à charbon actif standard, kit de démarrage	1300904
Filtere à charbon actif Longlife Plus, kit de démarrage	1300905
Tôle de montage 55 cm	1316437
Tôle de montage 60 cm	1316438



AiroClearEncastrable V200 F55 / F60

Applications



Equipement

- Débit d'air évacuation d'air niveau max.: 550 m³/h
- 3 Niveaux de puissance
- Niveau sonore évacuation d'air niveau max.: 62 dB(A)
- Diamètre conduites d'évacuation d'air Ø: 150 mm
- Idéal aussi pour la conduite d'évacuation d'air 125 mm
- Clapet de retenue: fourni
- LED Eclairage
- Nombre de sources d'éclairage: 1
- Réglementation par extrait

Informations sur l'appareil

Dimensions (H x L x P)	40 x 547 x 302 mm 40 x 597 x 302 mm
Raccordement	220-240 V~ 177 W 10 A



Finition	Numéro d'article
----------	------------------

Norme largeur 55 cm

Nero	6107200000
Blanc	6107200001
ChromeClass	6107200002

Norme largeur 60 cm

Nero	6107300000
Blanc	6107300001
ChromeClass	6107300002

Suppléments pour le mode recyclage d'air

Filtere à charbon actif standard, kit de démarrage	1300904
Filtere à charbon actif Longlife Plus, kit de démarrage	1300905

Pour le marché de remplacement



AiroClearEncastrable V200 U55 / U60

Applications



Equipement

- Débit d'air évacuation d'air niveau max.: 315 m³/h
- 3 Niveaux de puissance
- Niveau sonore évacuation d'air niveau max.: 69 dB(A)
- Diamètre conduites d'évacuation d'air Ø: 125 mm
- Idéal aussi pour la conduite d'évacuation d'air 125 mm
- Clapet de retenue: fourni
- LED Eclairage
- Nombre de sources d'éclairage: 1
- Touches à pression

Informations sur l'appareil

Dimensions (H x L x P)	132 x 549 x 510 mm		
	132 x 598 x 510 mm		
Raccordement	220-240 V~	72 W	10 A



Finition	Numéro d'article
----------	------------------

Norme largeur 55 cm

ChromeClass **6107000000**

Norme largeur 60 cm

ChromeClass **6107100000**

Suppléments pour le mode recyclage d'air

Filtre à charbon actif standard 1068362



DFSG

Applications



Equipement

- Débit d'air évacuation d'air niveau max.: 537 m³/h
- Débit d'air évacuation d'air niveau intensif: 625 m³/h
- 3 + i Niveaux de puissance
- Niveau sonore évacuation d'air niveau max.: 63 dB(A)
- Niveau sonore évacuation d'air niveau intensif: 66 dB(A)
- Diamètre conduites d'évacuation d'air Ø: 150 mm
- Clapet de retenue: fourni
- LED Eclairage
- Nombre de sources d'éclairage: 1
- Niveau intensif avec réinitialisation automatique
- Touches à pression

Informations sur l'appareil

Dimensions (H x L x P)	46 x 548 x 290 mm		
	46 x 598 x 290 mm		
	46 x 898 x 290 mm		
Raccordement	220-240 V~	207 W	10 A



Finition	Numéro d'article
----------	------------------

Norme largeur 55 cm

ChromeClass **6103000003**

Norme largeur 60 cm

ChromeClass **6103100003**

Norme largeur 90 cm

ChromeClass **6103300003**

Suppléments pour le mode recyclage d'air

Filtre à charbon actif
 Longlife 1029584
 Filtre à charbon actif
 Longlife Plus 1029585



LRC – Cassette de recyclage d'air

Applications



Equipement

- Recyclage d'air avec filtre à charbon actif standard 900 g



LAC – Cassette de refoulement d'air

Applications



Equipement

Informations sur l'appareil

Dimensions (H x L x P) 112 x 530 x 283 mm

Finition	Numéro d'article
Norme largeur 53 cm	
Nero	H42775
Blanc	H42780
ChromeClass	H42770

Informations sur l'appareil

Dimensions (H x L x P) 112 x 530 x 283 mm

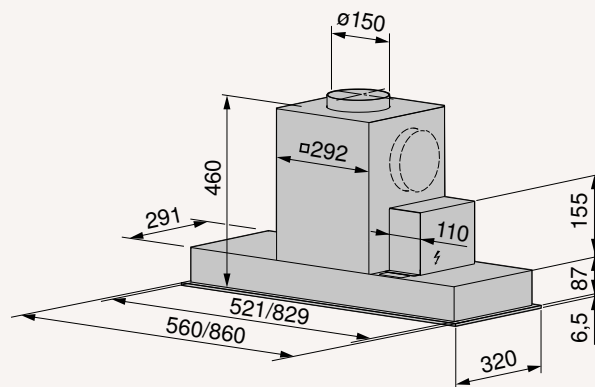
Finition	Numéro d'article
Norme largeur 53 cm	
Nero	H42811
Blanc	H42812
ChromeClass	H42810

Dessins cotés – Hottes d'aspiration à encastrer et hottes d'aspiration intégrées

AiroClearEncastrable V4000

6400900000

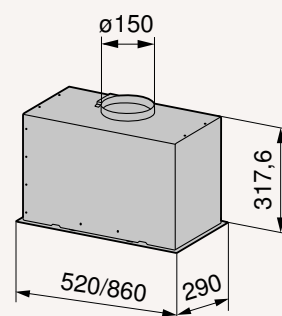
6401000000



AiroClearEncastrable V600 H60 / H90

6108300000

6108400000

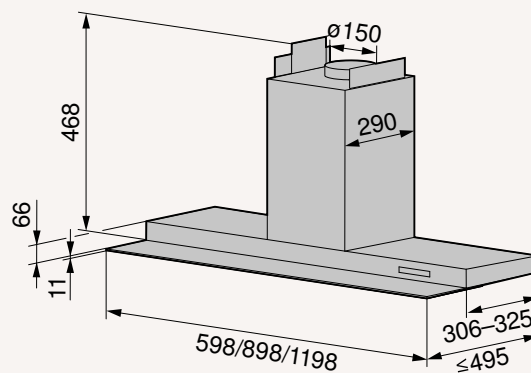


AiroClearEncastrable V6000

6106200001

6106300001

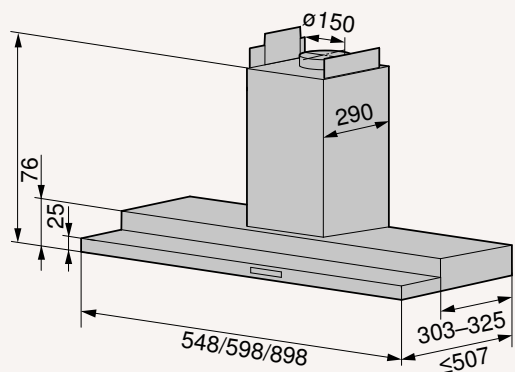
6106400001



Des informations détaillées pour la planification
sont disponibles sur notre site Internet.

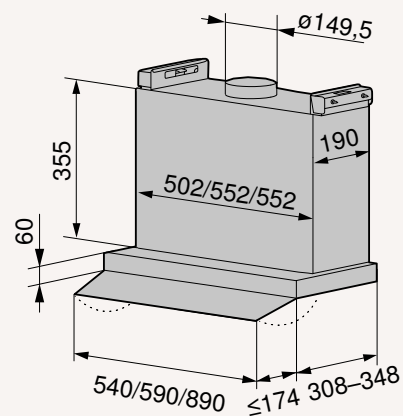
**AiroClearEncastrable
V6000**

- 6105700002
- 6105800001
- 6105800002
- 6106000001
- 6106000002



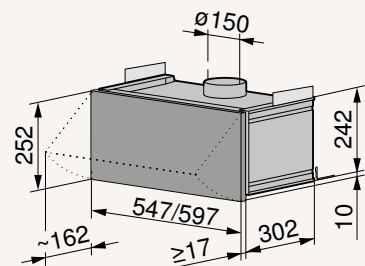
**AiroClearEncastrable
V600 S55 / S60 / S90**

- 6107600000
- 6107700000
- 6107800000



DKSi

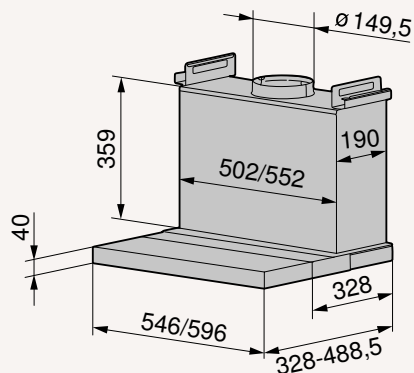
- 6104300000
- 6104300001
- 6104400000
- 6104400001



Dessins cotés – Hottes d'aspiration à encastrer et hottes d'aspiration intégrées

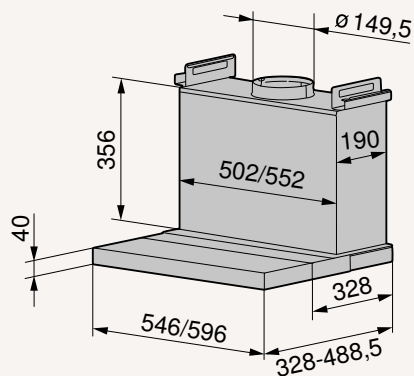
AiroClearEncastrable V400 F55 / F60

- 6107400000
- 6107400001
- 6107500000
- 6107500001



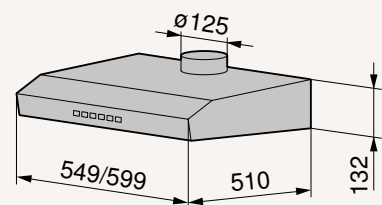
AiroClearEncastrable V200 F55 / F60

- 6107200000
- 6107200001
- 6107200002
- 6107300000
- 6107300001
- 6107300002



AiroClearEncastrable V200 U55 / U60

- 6107000000
- 6107100000

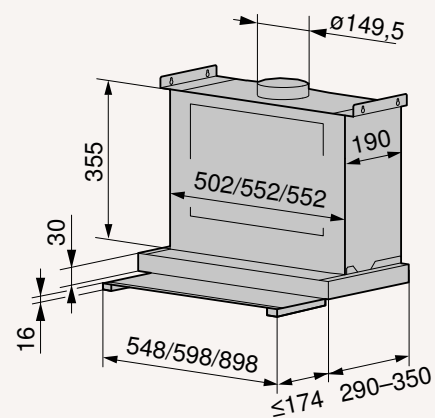


DFSG














6103000003














6103100003

6103300003





























Accessoires – Hottes d'aspiration

	Description	No d'article
	Télécommande (radio)	1046973
	Télécommande (IR)	H43404
	Pack standard de filtres à charbon actif avec boîtier de recyclage d'air pour socle	1157470
	Cache frontal, hauteur: 410 - 790 mm, ChromeClass, standard	1046971
	Cache frontal, hauteur: 791 - 1150 mm, ChromeClass, long	1046972
	Kit de circulation d'air pour armoires hautes sans bandeau	H42630
	Kit de montage pour moteur externe, distance max. 4 m	1012164
	Kit d'entretoises pour combinaisons de plans de cuisson, à fleur (2 pièces)	H63789
	Ruban d'étanchéité en aluminium, rouleau de 50 m, largeur 50 mm	H42067
	Élément d'arrivée d'air pour clapet d'arrêt motorisé, ø 150 mm, 230 V	H43391
	Prime conduit plat, longueur 1000 x L 222 x H 89 mm	1284699
	Prime conduit plat flexible, déviation et rotation jusqu'à 90°, L 222 x H 89 x P 250 - 550 mm	1284706
	Prime connecteur universel pour conduit plat, longueur 85 mm	1284698















	Description	No d'article
	Prime coude de conduit plat à 30°, horizontal pour conduit plat, L 222 x H 89	1284703
	Prime pièce de transition de plat à rond, embout ø 150 mm, longueur 165 mm	1284701
	Prime pièce de déviation à 90°, vertical de plat à rond, embout ø 150 mm, longueur 200 mm	1284707
	Prime coude de conduit plat à 90°, horizontal pour conduit plat, L 222 x H 89 x P 289 mm	1284702
	Prime coude de conduit plat à 90°, vertical pour conduit plat, L 222 x H 89 x P 157 mm	1284704
	Prime barre de support pour conduit plat, charge jusqu'à 100 kg	1284700
	Prime coude étroit de conduit plat à 90°, vertical pour conduit plat, L 222 x H 89 x P 92 mm	1284705
	Prime support de montage, acier inoxydable pour conduit plat, L 222 x H 93 mm	1284708
	Prime connecteur universel pour tuyau rond, embout ø 150 mm, P 85 mm	1284709
	Prime grille de ventilation de socle, couleur acier inoxydable, adaptée pour une hauteur de socle de 100 - 150 mm (réductible)	1284717
	Prime tuyau rond, embout ø 150 mm, longueur 1000 mm	1284710
	Prime coude de tuyau à 90°, embout ø 150 mm	1284711
	Prime support de montage pour tuyau rond, ø 150 mm	1284712

Accessoires – Hottes d'aspiration

	Description	No d'article
	Prime boîte murale ronde, ø 150 mm, incluant grille de protection contre les intempéries en acier inoxydable et clapet anti-retour	1284713
	Prime boîte murale de plat à rond, ø 150 mm, incluant grille de protection contre les intempéries en acier inoxydable et clapet anti-retour	1284714
	Prime pièce de transition étroite de rond à plat, ø 150 mm	1284715
	Prime grille de protection contre les intempéries turbo, ronde, acier inoxydable sans clapet anti-retour, ø 150 mm	1284716
	Grille de protection contre les intempéries, ronde, acier inoxydable, avec clapet anti-retour, ø 150 mm	1284718
	Grille de protection contre les intempéries verticale, acier inoxydable avec clapet anti-retour, pour raccordement à conduit plat L 222 x H 89 x P 120 mm	1284719
	Grille pare-pluie en acier inoxydable avec clapet de retenue L 290 x H 160 mm pour raccordement au canal plat (L 222 x H 89 mm)	1030590
	Clapet coupe-feu rond, ø 150 mm, certifié VFK	1157473
	Canal d'air, Canal plat, L 222 x H 89 x P 500 mm	1046627
	Canal d'air, Canal plat, L 222 x H 89 x P 1000 mm	1046628
	Canal d'air, Renfort central pour canal plat métallique à fixer dans le béton (charge jusqu'à 100 kg), L 222 x H 89 x P 300 mm	1077495
	Canal d'air, Canal plat souple, L 222 x H 89 x P 500 mm	1046629
	Canal d'air, Canal plat souple, L 222 x H 89 x P 1000 mm	1046635

	Description	No d'article
	Canalisation d'air, connecteur pour conduit plat droit, longueur 100 mm	1046636
	Raccord coudé en métal pour conduit d'air	1188102
	Canal d'air, raccord de renvoi 90°, vertical sur canal plat, ø 150 mm, longueur 236 mm	1046638
	Canal d'air, coude 90°, horizontal pour canal plat, L 227 x H 94 x P 288 mm	1046639
	Canal d'air, coude 90°, vertical pour canal plat, L 227 x H 94 x P 174 mm	1046643
	Canal d'air, pièce de transition, ø 150 mm, longueur 190 mm	1046644
	Canalisation d'air, embout décalé sur le moteur du socle, ø 150 mm	1046649
	Canalisation d'air, kit de tubes pour le raccordement direct au système d'extraction	1046650
	Tube Spiro épais, 3 mètres, ø 125 mm	H42028
	Tube Spiro épais, 3 mètres, ø 150 mm	H42029
	Collier d'attache fileté pour tuyaux, garniture isophonique, ø 150 mm	H42050
	Bride pour tuyau, ø 150 mm	33121336
	Manchon de raccordement, ø 150 mm	H42031

Accessoires – Hottes d'aspiration

	Description	No d'article
	Tuyaux de raccordement, ø 125 mm	H42032
	Tuyaux de raccordement, ø 150 mm	H42033
	Coude 90°, ø 125 mm	H42034
	Coude 90°, ø 150 mm	H42036
	Réducteur ø 150-125 mm	H42040
	Pièce d'extrémité, ø 150 mm	H42048
	Grille pare-pluie synthétique, carrée, blanc, ø 150 mm	H42080
	Tube télescopique avec clapet de retenue, ø 125 mm	H42065
	Tube télescopique avec clapet de retenue, ø 150 mm	H42066
	Clapet de retenue avec lèvres d'étanchéité, ø 125 mm	H42061
	Clapet de retenue avec lèvres d'étanchéité, ø 150 mm	H42062
	Aluflex rond, semi-flexible, longueur 3 m, ø 125 mm	H42051
	Aluflex rond, semi-flexible, longueur 3 m, ø 150 mm	H42052
	Tuyau en aluminium, isophonique, ø 150 mm	1030591



Filtre à charbon actif Longlife-Plus

Ce filtre à charbon innovant présente une grande efficacité d'absorption (suppression de jusqu'à 96% des odeurs) et une résistance mécanique élevée. Il peut être nettoyé tous les trois à six mois par régénération thermique en le plaçant au four pendant 60 minutes à 200 °C. Le filtre anti-odeurs a une durée de vie pouvant atteindre cinq ans. L'efficacité de ce filtre est plus élevée que celle du filtre à charbon actif Longlife.



Filtre à charbon actif Longlife

Ce filtre se régénère et a une durée de vie pouvant atteindre trois ans. Il doit être nettoyé tous les deux à trois mois au lave-vaisselle ou avec de l'eau chaude et un produit de nettoyage doux, puis séché au four à 100 °C.



Filtre à charbon actif standard

Ce filtre anti-odeurs, composé d'un mélange individuel de charbon actif, a une durée de vie allant de 6-12 mois, selon les dimensions, le poids et la quantité. Il ne se régénère pas et doit être remplacé après une durée définie.





Lave-vaisselle

Peu gourmands en énergie, nos lave-vaisselle lavent impeccablement votre vaisselle en en prenant le plus grand soin. Pour une vaisselle étincelante à chaque lavage à la maison.

Nos lave-vaisselle Adora – pour un lavage élégant, confortable et flexible de la vaisselle

Épurés, contemporains, intelligents

Les lave-vaisselle Adora sont le fruit d'un vaste processus de développement et de conception. Leurs lignes épurées et leurs surfaces simples témoignent de l'esthétique minimaliste et élégante de V-ZUG. L'intérieur bien pensé et conçu avec soin dispose de paniers en métal argenté de haute qualité, qui offrent un confort d'utilisation et une flexibilité jusqu'ici inégalés. Une expérience de premier ordre, à la fois sur le plan visuel et tactile.

Chargement optimal de la vaisselle fragile

Conçus pour fournir une impression de confort, les paniers de nos lave-vaisselle Adora permettent de ranger les assiettes, les casseroles et les tasses en toute sécurité. Les couverts délicats disposent de leur propre tiroir amovible, tandis que les verres à vin plus précieux sont sécurisés par de grandes grilles multifonctions. Les matériaux et fonctions de haute qualité, tels que les systèmes SoftSlide et SoftClose, renforcent cette expérience haut de gamme, sublimée par un éclairage intérieur offrant une visibilité parfaite.

Conçus pour plus de durabilité et des résultats impressionnants

Depuis des décennies, V-ZUG s'engage à développer des produits non seulement conçus pour durer, mais aussi à la pointe en matière de consommation d'énergie et d'eau. Les lave-vaisselle Adora constituent une référence: ils délivrent des résultats optimaux grâce à leur ingénierie précise et à leurs programmes soignés utilisant très peu de ressources.



OPTILIFT

SWISS-MADE



Grand confort d'utilisation dans un design attrayant

Les lave-vaisselle Adora sont le fruit d'un vaste processus de développement et de conception. L'intérieur est astucieusement organisé et équipé de paniers confortables et flexibles déclinés dans un coloris argent métallisé moderne. Pour une expérience de rinçage de haute qualité qui se voit et se ressent.

L'incarnation de l'excellence en matière de lavage au lave-vaisselle

Les paniers de haute qualité sont conçus pour offrir un maximum de flexibilité et optimiser l'espace. Les modèles AdoraVaisselle V6000 sont également équipés de rails coulissants extrêmement robustes et de grande qualité. Les rails coulissants offrent un confort exceptionnel et un mouvement de glissement fluide permettant de sortir et de rentrer les paniers facilement, tout en protégeant les verres fragiles et en ajoutant une impression de confort à chaque lavage.

Entretien délicat des verres fragiles

Le contrôle de la dureté de l'eau, les programmes spéciaux tels que Verres à vin, Dégustation de vin ou encore SteamFinish, ainsi que les paniers à vaisselle pratiques et flexibles, sont le gage que toute la vaisselle en verre, y compris la plus précieuse, sera nettoyée avec le soin qui lui est dû: en douceur mais de manière approfondie. Pour des verres impeccables, d'une propreté éclatante à la sortie du lave-vaisselle.

Puissant, rapide et exceptionnellement silencieux

L'AdoraVaisselle V6000 est doté de puissants programmes brevetés qui vont au-delà des besoins du quotidien – notamment neuf nouveaux programmes adaptés à différents types de verres ou ustensiles difficiles à nettoyer. Conçu pour ceux qui aiment recevoir, il peut chauffer les assiettes, laver la vaisselle de la soirée en 11 minutes et éliminer les restes tenaces qui ont brûlé au fond des ustensiles de cuisson. Le programme Silence – idéal pour les cuisines ouvertes.

Paniers ergonomiques réglables en hauteur

Les lave-vaisselle Adora de V-ZUG se distinguent par leur design à la fois élégant et ergonomique. Le système de charnière unique permet de l'intégrer parfaitement dans l'armoire de cuisine, quelle que soit sa hauteur. Il permet également d'ajouter des panneaux de façade décoratifs, y compris ceux en pierre pesant jusqu'à 17 kg. Les modèles dotés de la fonction OptiLift offrent également la possibilité de relever le panier inférieur à hauteur de hanche, ce qui soulage le dos lors du chargement ou du déchargement du lave-vaisselle.



Espace de rangement généreux et flexibilité maximale

Nos lave-vaisselle Adora offrent une flexibilité maximale lors du chargement et du déchargement. Des paniers confortables et intelligemment conçus offrent un grand espace de rangement tout en protégeant la vaisselle.

Panier inférieur réglable en hauteur avec OptiLift

Le panier inférieur est amené à hauteur de hanche grâce à un mécanisme de relèvement lorsqu'on le tire – idéal pour placer et retirer la vaisselle en préservant son dos.

Manipulation en douceur des paniers

Les rails d'extraction sur roulements à billes SoftSlide, composés de profilés très robustes, permettent de faire glisser tout en douceur les paniers et le tiroir à couverts.

Système d'amortissement

Grâce à SoftClose, la course des paniers à vaisselle est amortie lorsqu'on les remet en place. Pour une vaisselle préservée et un confort d'utilisation maximal.

Tiroir à couverts avec système d'encliquetage

Manipulation confortable grâce aux rails coulissants SoftSlide avec poignée haut de gamme. Pour gagner de la place en hauteur dans le panier supérieur ou pour vider facilement les couverts, le tiroir à couverts peut être retiré très simplement grâce au système d'encliquetage.

Gain de place dans le panier supérieur

Une rangée de verres supplémentaire rabattable à gauche, jusqu'à quatre tiges rabattables à droite et jusqu'à quatre grilles multifonctions avec capitonnage offrent la place et la sécurité nécessaires pour les verres à vin les plus délicats. Le panier supérieur peut être réglé en hauteur sur le côté.



OptiLift



SoftSlide

Flexibilité maximale pour le panier inférieur

Les grilles multifonctions réglables en hauteur de même qu'une rangée de verres supplémentaire du côté gauche permettent de positionner en toute sécurité les bols à céréales et les verres à vin. Chacune des quatre rangées de tiges des deux côtés du panier peut être facilement rabattue pour créer une zone MultiFlex – pour une flexibilité maximale permettant de ranger des poêles et des plats de grandes dimensions.

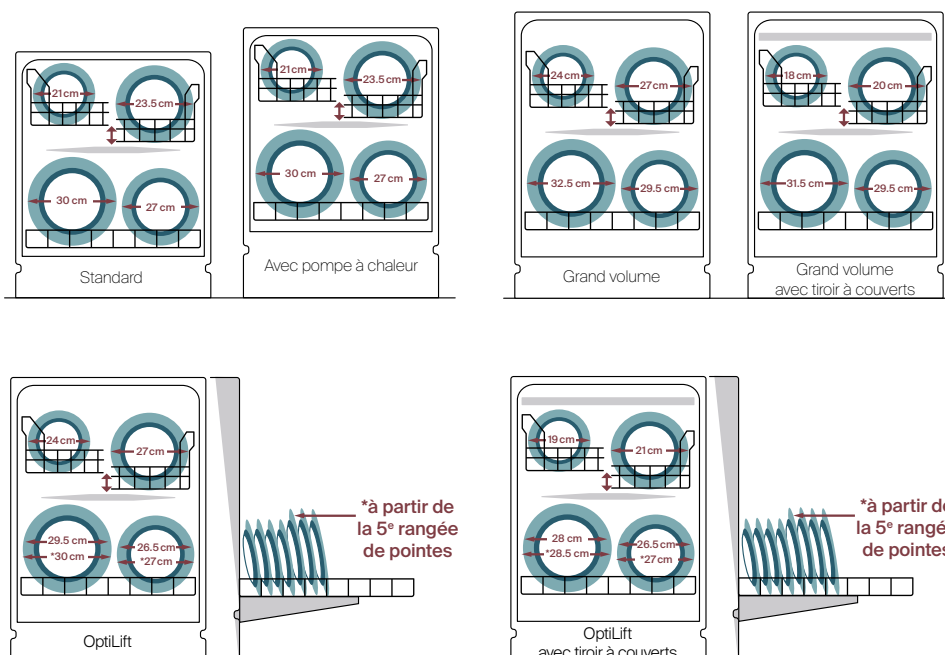
Grilles multifonctions: protection et flexibilité

Avec leurs éléments en silicone souple, les grilles multifonctions flexibles des paniers inférieur et supérieur maintiennent les verres à vin en place en toute sécurité. La plus grande surface de rangement permet de ranger des bols à céréales. Lorsqu'ils ne sont pas utilisés, les supports peuvent être rabattus pour dégager plus d'espace.

Extension de tiges Easy

Grâce aux extensions de tiges amovibles Easy en matière plastique, les tiges du panier s'allongent pour maintenir parfaitement en place carafes et grands verres.

Aperçu des tailles d'assiettes



Des lave-vaisselle intransigeants

Qu'il s'agisse de laver la vaisselle en un temps record un soir de fête ou de venir à bout des résidus brûlés dans une poêle: les lave-vaisselle Adora répondent à chaque besoin par un programme ingénieux.



Fête

Ce programme n'a besoin que de onze minutes par cycle. Idéal pour les soirées où les invités sont nombreux.



Fondue/Raclette

Ce programme breveté vient à bout des résidus brûlés grâce à une phase de trempage à température réduite. Pour les caquelons à fondue, poêlons à raclette et plats à gratin.



Quotidien court

Avec le programme Quotidien court, la vaisselle et les casseroles présentant une salissure normale ressortent propres en seulement 47 minutes.



SteamFinish

Ce programme breveté utilise la vapeur pour donner aux verres un brillant étincelant, sans taches d'eau.



Sprint

Il nettoie les verres et la vaisselle légèrement sales en seulement 20 minutes.



Silence

Le programme Silence s'entend à peine – idéal pour les cuisines ouvertes.



Eco

Bien que la durée du programme soit légèrement prolongée, la consommation d'énergie est réduite.



Verres à vin

Nettoyage et séchage très doux des verres à vin avec SteamFinish intégré – pour des verres étincelants, sans polissage ultérieur.



Automatique

L'appareil repère le degré de salissure de l'eau et n'utilise de l'eau claire que lorsque c'est nécessaire.



Dégustation de vin

Programme spécial pour la neutralisation des arômes dans les verres à vin en prévision de la prochaine dégustation de vin à la maison.

AutoOpen

À la fin du programme, la porte s'ouvre automatiquement, pour un processus de séchage économe en ressources et plus rapide.

Comparatif de produits – Lave-vaisselle, Excellence Line et Advanced Line 60

	AdoraVaisselle V6000 OptiLift	AdoraVaisselle V4000 OptiLift	AdoraVaisselle V6000 Pompe à chaleur	AdoraVaisselle V6000
Page du catalogue	268	269	270	270
Finitions				
Grand volume Standard	● ○	● ○	○ ●	● ●
Entièrement intégrable Miroir noir Nero Blanc ChromeClass	● ○ ○ ○ ○ ○	● ○ ○ ○ ○ ○	● ○ ○ ○ ○ ○	● ● ○ ○ ○ ○
Efficacité énergétique	A B*	B	A	A
Technologie Conventionnel Pompe à chaleur	● ○	● ○	○ ●	● ○
OptiLift	●	●	○	○
Tiroir à couverts ergoPlus avec SoftSlide Tiroir à couverts ergoPlus	● ○	● ○	○ ○	● ○
Eclairage	LED	LED	LED	LED
Encastrement en hauteur simplifié	●	●	●	●
Ouverture automatique de la porte	●	●	●	●
Exclusivités V-ZUG				
Fonction spéciale raccord eau chaude	●	●	●	●
Programme Sprint	●	●	●	●
Programme Fête	●	○	●	●
SteamFinish	●	●	●	●
Quotidien-court	●	○	●	●
Protection pour verre intelligente	●	●*	●	●
Protection pour verre	○	●	○	○
Applications				
V-ZUG-Home	●	●	●	●
Couverts standard	12 13	12 13	13	13 14
Programmes	21	9 10*	21	21
Option Allin1	●	●	●	●
Programme hygiène	●	●	●	●
EcoManagement	●	●	●	●
Démarrage différé (h)	24	24	24	24
Commande et affichage				
Ecran LCD Afficheur à 7 segments	● ○	● ○	● ○	● ○
Touch Control es à pression	● ○	● ○	● ○	● ○
Démonstration gratuite à domicile	●	○	●	●
Pays d'origine	CH	CH	CH	CH

● disponible | ○ non disponible

* uniquement pour les appareils avec tiroir à couverts

AdoraVaisselle V4000	AdoraVaisselle V2000	Lave-vaisselle V600	Lave-vaisselle V200
272	273	275	275
● ●	● ●	○ ●	○ ●
● ○ ● ● ●	● ○ ● ● ●	● ○ ○ ○ ○	● ○ ○ ○ ○
A	A	B	B
● ○	● ○	● ○	● ○
○	○	○	○
● ○	● ○	○ ●	○ ○
LED	LED		
●	●	○	○
●	●	●	●
●	●	○	○
●	○	○	○
○	○	○	○
●	○	○	○
○	○	○	○
●*	●*	○	○
●	●	○	○
●	●	○	○
13 14	13 14	14	13
9 10*	6	6	6
●	●	○	○
●	○	○	○
●	●	○	○
24	24	24	24
● ○	● ○	○ ●	○ ●
● ○	● ○	○ ●	○ ●
○	○	○	○
CH	CH	PL	PL



AdoraVaisselle V6000 VGBO

Applications



Equipement

- Ecran LCD
- TouchControl
- Panier inférieur coulissant: OptiLift avec SoftClose
- Panier supérieur coulissant: SoftSlide avec SoftClose
- Tiroir à couverts ergoPlus avec SoftSlide
- Réservoir d'eau de rinçage
- Ouverture automatique de la porte
- FonctionLight
- LED Eclairage
- Couverts standard: 13
- Détecteur de turbidité
- Capteur automatique brillance
- Contrôle permanent de la dureté de l'eau
- Protection pour verre intelligente
- Démonstration gratuite à domicile

Informations sur l'appareil

Dimensions (H x L x P) 845 x 596 x 550 mm
Raccordement 380-415 V 2N~ 3200 W 10 A




De 5 l/0.56 kWh/38 dB(A)

Finition

Numéro d'article

Grand volume

Entièrement intégrable **4117700000**



AdoraVaisselle V6000 VGO

Applications



Equipement

- Ecran LCD
- TouchControl
- Panier inférieur coulissant: OptiLift avec SoftClose
- Panier supérieur coulissant: SoftSlide avec SoftClose
- Réservoir d'eau de rinçage
- Ouverture automatique de la porte
- FonctionLight
- LED Eclairage
- Couverts standard: 12
- Détecteur de turbidité
- Capteur automatique brillance
- Contrôle permanent de la dureté de l'eau
- Protection pour verre intelligente
- Démonstration gratuite à domicile

Informations sur l'appareil

Dimensions (H x L x P) 845 x 596 x 550 mm
Raccordement 380-415 V 2N~ 3200 W 10 A



De 5 l/0.53 kWh/38 dB(A)

Finition

Numéro d'article

Grand volume

Entièrement intégrable **4117600000**

Options (tous les raccords en 3 mètres, ressorts de porte renforcés pour panneaux décor lourds) voir liste des prix Cuisine et entretien des textiles



AdoraVaisselle V4000 VGBO

Applications



Equipement

- Ecran LCD
- TouchControl
- Panier inférieur coulissant: OptiLift avec SoftClose
- Panier supérieur coulissant: SoftSlide avec SoftClose
- Tiroir à couverts ergoPlus avec SoftSlide
- Ouverture automatique de la porte
- FunctionLight
- LED Eclairage
- Couverts standard: 13
- Détecteur de turbidité
- Capteur automatique brillance
- Contrôle permanent de la dureté de l'eau
- Protection pour verre intelligente

Informations sur l'appareil

Dimensions (H x L x P) 845 x 596 x 550 mm
Raccordement 380-415 V 2N~ 3200 W 10 A




De 8 l/0.57 kWh/38 dB(A)

Finition

Numéro d'article

Grand volume

Entièrement intégrable **4117500000**



AdoraVaisselle V4000 VGO

Applications



Equipement

- Ecran LCD
- TouchControl
- Panier inférieur coulissant: OptiLift avec SoftClose
- Panier supérieur coulissant: SoftSlide avec SoftClose
- Ouverture automatique de la porte
- FunctionLight
- LED Eclairage
- Couverts standard: 12
- Détecteur de turbidité
- Capteur automatique brillance
- Optimisation de la dureté de l'eau
- Protection pour verre

Informations sur l'appareil

Dimensions (H x L x P) 845 x 596 x 550 mm
Raccordement 220-240 V~ 2200 W 10 A



De 8 l/0.56 kWh/42 dB(A)

Finition

Numéro d'article

Grand volume

Entièrement intégrable **4117400000**



AdoraVaisselle V6000 VW

Applications



Equipement

- Ecran LCD
- TouchControl
- Panier supérieur coulissant: SoftSlide avec SoftClose
- Réservoir d'eau de rinçage
- Ouverture automatique de la porte
- FunctionLight
- LED Eclairage
- Couverts standard: 13
- Détecteur de turbidité
- Capteur automatique brillance
- Contrôle permanent de la dureté de l'eau
- Protection pour verre intelligente
- Démonstration gratuite à domicile

Informations sur l'appareil

Dimensions (H x L x P) 867 x 596 x 550 mm
Raccordement 380-415 V 2N~ 4000 W 10 A



De 6 l/0.39 kWh/42 dB(A)

Finition

Numéro d'article

Standard

Entièrement intégrable **4117300000**



AdoraVaisselle V6000 D

Applications



Equipement

- Ecran LCD
- TouchControl
- Panier supérieur coulissant: SoftSlide avec SoftClose
- Réservoir d'eau de rinçage
- Ouverture automatique de la porte
- LED Eclairage
- Couverts standard: 13
- Détecteur de turbidité
- Capteur automatique brillance
- Contrôle permanent de la dureté de l'eau
- Protection pour verre intelligente
- Démonstration gratuite à domicile

Informations sur l'appareil

Dimensions (H x L x P) 780 x 596 x 572 mm
Raccordement 380-415 V 2N~ 3200 W 10 A



De 5 l/0.51 kWh/38 dB(A)

Finition

Numéro d'article

Standard

Miroir noir

4116900001



AdoraVaisselle V6000 VGB

Applications



Equipement

- Ecran LCD
- TouchControl
- Panier supérieur coulissant: SoftSlide avec SoftClose
- Tiroir à couverts ergoPlus avec SoftSlide
- Réservoir d'eau de rinçage
- Ouverture automatique de la porte
- FunctionLight
- LED Eclairage
- Couverts standard: 14
- Détecteur de turbidité
- Capteur automatique brillance
- Contrôle permanent de la dureté de l'eau
- Protection pour verre intelligente
- Démonstration gratuite à domicile

Informations sur l'appareil

Dimensions (H x L x P) 845 x 596 x 550 mm
Raccordement 380-415 V 2N~ 3200 W 10 A



De 5 l/0.53 kWh/38 dB(A)

Finition

Numéro d'article

Grand volume

Entièrement intégrable **4114700000**



AdoraVaisselle V6000 V / VG

Applications



Equipement

- Ecran LCD
- TouchControl
- Panier supérieur coulissant: SoftSlide avec SoftClose
- Réservoir d'eau de rinçage
- Ouverture automatique de la porte
- FunctionLight
- LED Eclairage
- Couverts standard: 13
- Détecteur de turbidité
- Capteur automatique brillance
- Contrôle permanent de la dureté de l'eau
- Protection pour verre intelligente
- Démonstration gratuite à domicile

Informations sur l'appareil

Dimensions (H x L x P) 780 x 596 x 550 mm
Raccordement 380-415 V 2N~ 3200 W 10 A



De 5 l/0.51 kWh/38 dB(A)

Finition

Numéro d'article

Standard

Entièrement intégrable **4117100000**

Grand volume

Entièrement intégrable **4117200000**

Options (tous les raccordements en 3 mètres, ressorts de porte renforcés pour panneaux décor lourds) voir liste des prix Cuisine et entretien des textiles



AdoraVaisselle V4000 VGB

Applications



Equipement

- Ecran LCD
- TouchControl
- Tiroir à couverts ergoPlus avec SoftSlide
- Ouverture automatique de la porte
- FunctionLight
- LED Eclairage
- Couverts standard: 14
- Détecteur de turbidité
- Capteur automatique brillance
- Contrôle permanent de la dureté de l'eau
- Protection pour verre intelligente

Informations sur l'appareil

Dimensions (H x L x P) 845 x 596 x 550 mm
Raccordement 380-415 V 2N~ 3200 W 10 A



De 8 l/0.54 kWh/38 dB(A)

Finition

Numéro d'article

Grand volume

Entièrement intégrable **4116800000**



AdoraVaisselle V4000 V / VG

Applications



Equipement

- Ecran LCD
- TouchControl
- Ouverture automatique de la porte
- FunctionLight
- LED Eclairage
- Couverts standard: 13
- Détecteur de turbidité
- Capteur automatique brillance
- Optimisation de la dureté de l'eau
- Protection pour verre

Informations sur l'appareil

Dimensions (H x L x P) 780 x 596 x 550 mm
Raccordement 845 x 596 x 550 mm
 220-240 V~ 2200 W 10 A



De 8 l/0.53 kWh/42 dB(A)

Finition

Numéro d'article

Standard

Entièrement intégrable **4116600000**

Grand volume

Entièrement intégrable **4116700000**



AdoraVaisselle V4000 I / IG

Applications



Equipement

- Ecran LCD
- TouchControl
- Ouverture automatique de la porte
- LED Eclairage
- Couverts standard: 13
- Détecteur de turbidité
- Capteur automatique brillance
- Optimisation de la dureté de l'eau
- Protection pour verre

Informations sur l'appareil

Dimensions (H x L x P) 780 x 596 x 572 mm
845 x 596 x 572 mm

Raccordement 220-240 V~ 2200 W 10 A



De 8 l/0.53 kWh/42 dB(A)

Finition	Numéro d'article
----------	------------------

Standard

Nero	4116400005
Blanc	4116400006
ChromeClass	4116400007

Grand volume

Nero	4116500001
Blanc	4116500002
ChromeClass	4116500003



AdoraVaisselle V2000 VGB

Applications



Equipement

- Ecran LCD
- TouchControl
- Tiroir à couverts ergoPlus avec SoftSlide
- Ouverture automatique de la porte
- FunctionLight
- LED Eclairage
- Couverts standard: 14
- Détecteur de turbidité
- Capteur automatique brillance
- Contrôle permanent de la dureté de l'eau
- Protection pour verre intelligente

Informations sur l'appareil

Dimensions (H x L x P) 845 x 596 x 550 mm

Raccordement 380-415 V 2N~ 3200 W 10 A



De 8 l/0.54 kWh/38 dB(A)

Finition	Numéro d'article
----------	------------------

Grand volume

Entièrement intégrable **4117900000**

Options (tous les raccords en 3 mètres, ressorts de porte renforcés pour panneaux décor lourds) voir liste des prix Cuisine et entretien des textiles



AdoraVaisselle V2000 V / VG

Applications



Equipement

- Ecran LCD
- TouchControl
- Ouverture automatique de la porte
- FunctionLight
- LED Eclairage
- Couverts standard: 13
- Détecteur de turbidité
- Capteur automatique brillance
- Optimisation de la dureté de l'eau
- Protection pour verre

Informations sur l'appareil

Dimensions (H x L x P) 780 x 596 x 550 mm
845 x 596 x 550 mm

Raccordement 220-240 V~ 2200 W 10 A



De 8 l/0.53 kWh/42 dB(A)

Finition Numéro d'article

Standard

Entièrement intégrable **4116200001**

Grand volume

Entièrement intégrable **4116300000**



AdoraVaisselle V2000 I / IG

Applications



Equipement

- Ecran LCD
- TouchControl
- Ouverture automatique de la porte
- LED Eclairage
- Couverts standard: 13
- Détecteur de turbidité
- Capteur automatique brillance
- Optimisation de la dureté de l'eau
- Protection pour verre

Informations sur l'appareil

Dimensions (H x L x P) 780 x 596 x 572 mm
845 x 596 x 572 mm

Raccordement 220-240 V~ 2200 W 10 A



De 8 l/0.53 kWh/42 dB(A)

Finition Numéro d'article

Standard

Nero **4116000009**

Blanc **4116000010**

ChromeClass **4116000011**

Grand volume

Nero **4116100000**

Blanc **4116100001**

ChromeClass **4116100002**



Lave-vaisselle V600 VB

Applications



Equipement

- Afficheur à 7 segments
- Touches à pression
- Tiroir à couverts ergoPlus
- Ouverture automatique de la porte
- Couverts standard: 14

Informations sur l'appareil

Dimensions (H x L x P) 815 x 596 x 550 mm
Raccordement 230 V~ 2400 W 10 A



De 7 l/0.65 kWh/42 dB(A)

Finition **Numéro d'article**

Standard
Entièrement intégrable **4118500000**



Lave-vaisselle V200 V

Applications



Equipement

- Afficheur à 7 segments
 - Touches à pression
 - Ouverture automatique de la porte
 - Couverts standard: 13
 - Programme spécial 1h
 - VarioSpeed
 - InfoLight
- Kit d'installation SMS en accessoire, sans supplément de prix

Informations sur l'appareil

Dimensions (H x L x P) 815 x 596 x 550 mm
Raccordement 230 V~ 2400 W 10 A



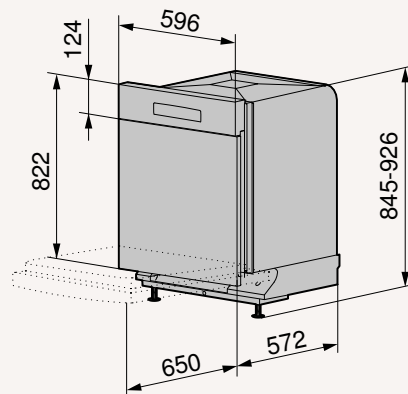
De 7 l/0.63 kWh/44 dB(A)

Finition **Numéro d'article**

Standard
Entièrement intégrable **4118400000**

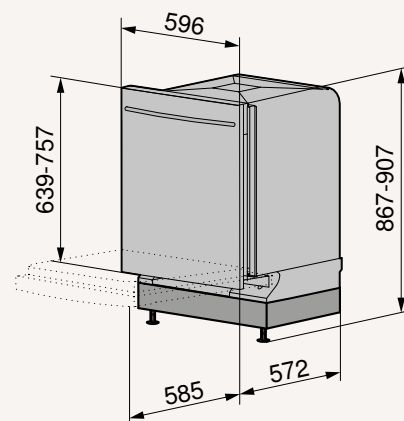
Dessins cotés – Lave-vaisselle, Excellence Line et Advanced Line 60

AdoraVaisselle V6000 VGBO	AdoraVaisselle V6000 VGO	AdoraVaisselle V4000 VGBO	AdoraVaisselle V4000 VGO
4117700000	4117600000	4117500000	4117400000
AdoraVaisselle V6000 VGB	AdoraVaisselle V4000 VGB	AdoraVaisselle V2000 VGB	AdoraVaisselle V6000 VG
4114700000	4116800000	4117900000	4117200000
AdoraVaisselle V4000 VG	AdoraVaisselle V4000 IG	AdoraVaisselle V2000 VG	AdoraVaisselle V2000 IG
4116700000	4116500001 4116500002 4116500003	4116300000	4116100000 4116100001 4116100002

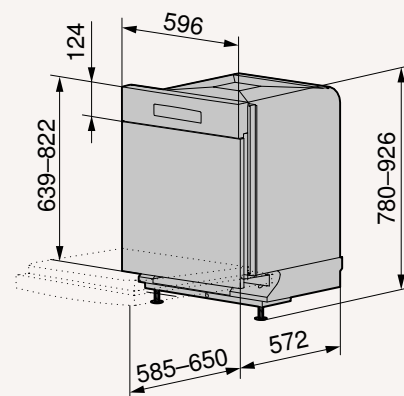


AdoraVaisselle V6000 VW

4117300000



AdoraVaisselle V6000 D	AdoraVaisselle V6000 V	AdoraVaisselle V4000 V	AdoraVaisselle V4000 I
4116900001	4117100000	4116600000	4116400005 4116400006 4116400007
AdoraVaisselle V2000 V	AdoraVaisselle V2000 I		
4116200001	4116000009 4116000010 4116000011		



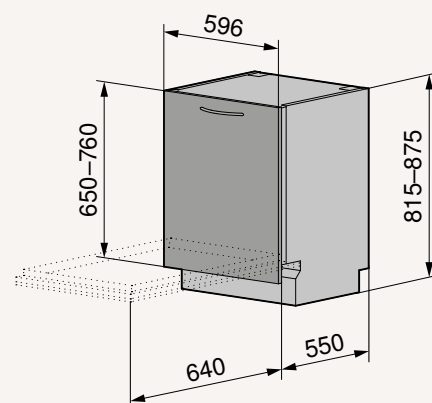
Des informations détaillées pour la planification
sont disponibles sur notre site Internet.

Lave-vaisselle
V600 VB












4118500000

Lave-vaisselle
V200 V

4118400000






Accessoires – Lave-vaisselle, Excellence Line 60

Description	No d'article	AdoraVaisselle V6000 VGBO	AdoraVaisselle V6000 VGO	AdoraVaisselle V4000 VGBO	AdoraVaisselle V4000 VGO	AdoraVaisselle V6000 VW	AdoraVaisselle V6000 D	AdoraVaisselle V6000 VGB	AdoraVaisselle V6000 V	AdoraVaisselle V6000 VG
 Kit de support à ustensiles Vario	1235251		■		●	■	■		■	■
 Kit de support à ustensiles Vario	1207717									
 Tablette 2 tasses, panier inférieur droit	1209230	●	●	●	●	●	●	●	●	●
 Tablette 3 tasses, panier inférieur droit	1209231	●	●	●	●	●	●	●	●	●
 Kit de tiges Easy (4 pièces)	1207055	■	■	■	■	■	■	■	■	■
 Kit de support pour petites pièces, uniquement pour le panier supérieur (4 pièces)	1248021	■	■	●	●	■	■	■	■	■
 Façade décor Nero, largeur: 60 cm	W81459									
 Façade décor blanche, largeur: 60 cm	W81458									
 Façade décor en verre miroir noir, largeur: 60 cm	W83526						●			
 Façade décor Nero, largeur: 60 cm, grand volume	W83567									
 Façade décor blanche, largeur: 60 cm, grand volume	W83572									

■ compris dans la livraison ● compatible avec l'appareil

Accessoires – Lave-vaisselle, Excellence Line 60

Description	No d'article	AdoraVaisselle V6000 VGB0	AdoraVaisselle V6000 VGO	AdoraVaisselle V4000 VGB0	AdoraVaisselle V4000 VGO	AdoraVaisselle V6000 VW	AdoraVaisselle V6000 D	AdoraVaisselle V6000 VGB	AdoraVaisselle V6000 V	AdoraVaisselle V6000 VG
 <p>Jeu de ressorts renforcés pour façades décor lourdes - couleur jaune (Vous trouverez des informations détaillées sur le poids, etc. dans le guide de planification)</p>	1206327	●	●	●	●	●	●	●	●	●
 <p>Jeu de ressorts renforcés pour façades décor lourdes - couleur verte (Vous trouverez des informations détaillées sur le poids, etc. dans le guide de planification)</p>	1206328	●	●	●	●	●	●	●	●	●
 <p>Jeu de ressorts renforcés pour façades décor lourdes - couleur rouge (Vous trouverez des informations détaillées sur le poids, etc. dans le guide de planification)</p>	1206329	●	●	●	●	●	●	●	●	●

■ compris dans la livraison ● compatible avec l'appareil

●	●	●	AdoraVaisselle V4000 VGB
●	●	●	AdoraVaisselle V4000 V
●	●	●	AdoraVaisselle V4000 VG
●	●	●	AdoraVaisselle V4000 I
●	●	●	AdoraVaisselle V4000 IG
●	●	●	AdoraVaisselle V2000 VGB
●	●	●	AdoraVaisselle V2000 V
●	●	●	AdoraVaisselle V2000 VG
●	●	●	AdoraVaisselle V2000 I
●	●	●	AdoraVaisselle V2000 IG



Comparatif de produits – Lave-vaisselle, Excellence Line et Advanced Line 55

	AdoraVaisselle V6000	AdoraVaisselle V4000	AdoraVaisselle V2000
Page du catalogue	283	284	286
Finitions			
Standard Grand volume	● ●	● ●	● ●
Miroir noir Entièrement intégrable Nero Blanc ChromeClass	● ● ○ ○ ○ ○	○ ● ● ● ● ●	○ ● ● ● ● ●
Efficacité énergétique	A	A	A
Technologie Conventionnel	●	●	●
OptiLift	○	○	○
Tiroir à couverts ergoPlus avec SoftSlide	●	●	●
Eclairage	LED	LED	LED
Encastrement en hauteur simplifié	●	●	●
Ouverture automatique de la porte	●	●	●
Exclusivités V-ZUG			
Fonction spéciale raccord eau chaude	●	●	●
Programme Sprint	●	●	○
Programme Fête	●	○	○
SteamFinish	●	●	○
Quotidien-court	●	○	○
Protection pour verre intelligente	●	●*	●*
Protection pour verre	○	●	●
Applications			
V-ZUG-Home	●	●	●
Couverts standard	12 13	12 13	12 13
Programmes	21	10 8	6
Option Allin1	●	●	●
Programme hygiène	●	●	○
EcoManagement	●	●	●
Démarrage différé (h)	24	24	24
Commande et affichage			
Ecran LCD	●	●	●
TouchControl	●	●	●
Démonstration gratuite à domicile	●	○	○
Pays d'origine	CH	CH	CH

● disponible | ○ non disponible

* uniquement pour les appareils avec tiroir à couverts



AdoraVaisselle V6000 DC

Applications



Equipement

- Ecran LCD
- TouchControl
- Panier supérieur coulissant: SoftSlide avec SoftClose
- Réservoir d'eau de rinçage
- Ouverture automatique de la porte
- LED Eclairage
- Couverts standard: 12
- Détecteur de turbidité
- Capteur automatique brillance
- Contrôle permanent de la dureté de l'eau
- Protection pour verre intelligente
- Démonstration gratuite à domicile

Informations sur l'appareil

Dimensions (H x L x P) 756 x 546 x 572 mm
Raccordement 380-415 V 2N~ 3200 W 10 A



De 5 l/0.50 kWh/38 dB(A)

Finition **Numéro d'article**

Standard
Miroir noir **4115600001**



AdoraVaisselle V6000 VGBC

Applications



Equipement

- Ecran LCD
- TouchControl
- Panier supérieur coulissant: SoftSlide avec SoftClose
- Tiroir à couverts ergoPlus avec SoftSlide
- Réservoir d'eau de rinçage
- Ouverture automatique de la porte
- FunctionLight
- LED Eclairage
- Couverts standard: 13
- Détecteur de turbidité
- Capteur automatique brillance
- Contrôle permanent de la dureté de l'eau
- Protection pour verre intelligente
- Démonstration gratuite à domicile

Informations sur l'appareil

Dimensions (H x L x P) 845 x 546 x 550 mm
Raccordement 380-415 V 2N~ 3200 W 10 A



De 5 l/0.52 kWh/38 dB(A)

Finition **Numéro d'article**

Grand volume
Entièrement intégrable **4114500000**

Options (tous les raccords en 3 mètres, ressorts de porte renforcés pour panneaux décor lourds) voir liste des prix Cuisine et entretien des textiles



AdoraVaisselle V6000 VC / VGC

Applications



Equipement

- Ecran LCD
- TouchControl
- Panier supérieur coulissant: SoftSlide avec SoftClose
- Réservoir d'eau de rinçage
- Ouverture automatique de la porte
- FunctionLight
- LED Eclairage
- Couverts standard: 12
- Détecteur de turbidité
- Capteur automatique brillance
- Contrôle permanent de la dureté de l'eau
- Protection pour verre intelligente
- Démonstration gratuite à domicile

Informations sur l'appareil

Dimensions (H x L x P) 756 x 546 x 550 mm
845 x 546 x 550 mm

Raccordement 380-415 V 2N~ 3200 W 10 A



De 5 l/0.50 kWh/38 dB(A)

Finition

Numéro d'article

Standard

Entièrement intégrable **4115800000**

Grand volume

Entièrement intégrable **4115900000**



AdoraVaisselle V4000 VGBC

Applications



Equipement

- Ecran LCD
- TouchControl
- Tiroir à couverts ergoPlus avec SoftSlide
- Ouverture automatique de la porte
- FunctionLight
- LED Eclairage
- Couverts standard: 13
- Détecteur de turbidité
- Capteur automatique brillance
- Contrôle permanent de la dureté de l'eau
- Protection pour verre intelligente

Informations sur l'appareil

Dimensions (H x L x P) 845 x 546 x 550 mm

Raccordement 380-415 V 2N~ 3200 W 10 A



De 8 l/0.53 kWh/38 dB(A)

Finition

Numéro d'article

Grand volume

Entièrement intégrable **4115500000**



AdoraVaisselle V4000 VC / VGC

Applications



Equipement

- Ecran LCD
- TouchControl
- Ouverture automatique de la porte
- FunctionLight
- LED Eclairage
- Couverts standard: 12
- Détecteur de turbidité
- Capteur automatique brillance
- Optimisation de la dureté de l'eau
- Protection pour verre

Informations sur l'appareil

Dimensions (H x L x P) 756 x 546 x 550 mm
845 x 546 x 550 mm

Raccordement 220-240 V~ 2200 W 10 A



De 8 l/0.53 kWh/42 dB(A)


Finition	Numéro d'article
----------	------------------

Standard

Entièrement intégrable **4115300001**

Grand volume

Entièrement intégrable **4115400000**



AdoraVaisselle V4000 IC / IGC

Applications



Equipement

- Ecran LCD
- TouchControl
- Ouverture automatique de la porte
- LED Eclairage
- Couverts standard: 12
- Détecteur de turbidité
- Capteur automatique brillance
- Optimisation de la dureté de l'eau
- Protection pour verre

Informations sur l'appareil

Dimensions (H x L x P) 756 x 546 x 572 mm
845 x 546 x 572 mm

Raccordement 220-240 V~ 2200 W 10 A



De 8 l/0.53 kWh/42 dB(A)

Finition	Numéro d'article
----------	------------------

Standard

Nero **4115100010**

Blanc **4115100011**

ChromeClass **4115100012**

Grand volume

Nero **4115200000**

Blanc **4115200001**

ChromeClass **4115200002**

Options (tous les raccordements en 3 mètres, ressorts de porte renforcés pour panneaux décor lourds) voir liste des prix Cuisine et entretien des textiles



AdoraVaisselle V2000 VGBC

Applications



Equipement

- Ecran LCD
- TouchControl
- Tiroir à couverts ergoPlus avec SoftSlide
- Ouverture automatique de la porte
- FunctionLight
- LED Eclairage
- Couverts standard: 13
- Détecteur de turbidité
- Capteur automatique brillance
- Contrôle permanent de la dureté de l'eau
- Protection pour verre intelligente

Informations sur l'appareil

Dimensions (H x L x P) 845 x 546 x 550 mm
Raccordement 380-415 V 2N~ 3200 W 10 A



De 8 l/0.53 kWh/38 dB(A)

Finition

Numéro d'article

Grand volume

Entièrement intégrable **4117800000**



AdoraVaisselle V2000 VC / VGC

Applications



Equipement

- Ecran LCD
- TouchControl
- Ouverture automatique de la porte
- FunctionLight
- LED Eclairage
- Couverts standard: 12
- Détecteur de turbidité
- Capteur automatique brillance
- Optimisation de la dureté de l'eau
- Protection pour verre

Informations sur l'appareil

Dimensions (H x L x P) 756 x 546 x 550 mm
Raccordement 220-240 V~ 2200 W 10 A



De 8 l/0.53 kWh/42 dB(A)

Finition

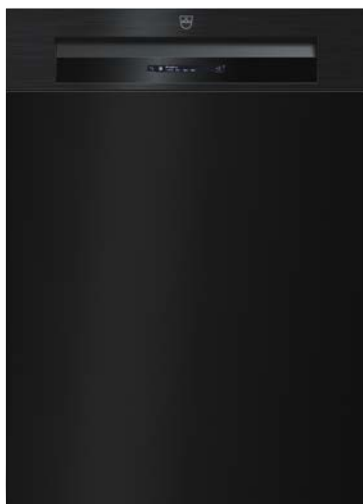
Numéro d'article

Standard

Entièrement intégrable **4114900002**

Grand volume

Entièrement intégrable **4115000000**



AdoraVaisselle V2000 IC

Applications



Equipement

- Ecran LCD
- TouchControl
- Ouverture automatique de la porte
- LED Eclairage
- Couverts standard: 12
- Détecteur de turbidité
- Capteur automatique brillance
- Optimisation de la dureté de l'eau
- Protection pour verre

Informations sur l'appareil

Dimensions (H x L x P) 756 x 546 x 572 mm

Raccordement 220-240 V~ 2200 W 10 A



De 8 l/0.53 kWh/42 dB(A)

Finition	Numéro d'article
----------	------------------

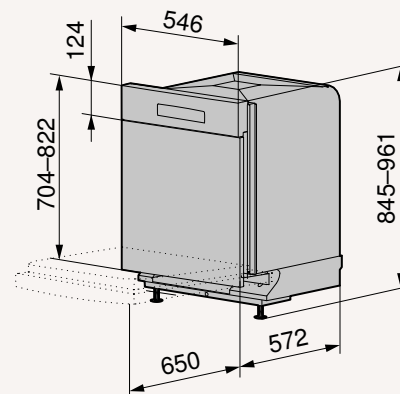
Standard

Nero	4118000002
Blanc	4118000003
ChromeClass	4118000004

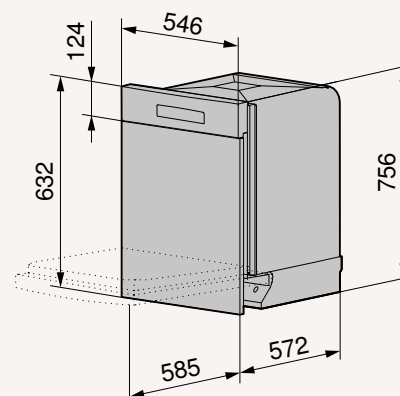
Dessins cotés – Lave-vaisselle, Excellence Line et Advanced Line 55

 SMS 55 cm

AdoraVaisselle V6000 VGBC	AdoraVaisselle V4000 VGBC	AdoraVaisselle V2000 VGBC	AdoraVaisselle V6000 VGC
4114500000	4115500000	4117800000	4115900000
AdoraVaisselle V4000 VGC	AdoraVaisselle V4000 IGC	AdoraVaisselle V2000 VGC	
4115400000	4115200000 4115200001 4115200002	4115000000	



AdoraVaisselle V6000 DC	AdoraVaisselle V6000 VC	AdoraVaisselle V4000 VC	AdoraVaisselle V4000 IC
4115600001	4115800000	4115300001	4115100010 4115100011 4115100012
AdoraVaisselle V2000 VC	AdoraVaisselle V2000 IC		
4114900002	4118000002 4118000003 4118000004		



Des informations détaillées pour la planification
sont disponibles sur notre site Internet.

Accessoires – Lave-vaisselle, Excellence Line 55

Description	No d'article	AdoraVaisselle V6000 DC	AdoraVaisselle V6000 VC	AdoraVaisselle V6000 VGC	AdoraVaisselle V6000 VGBBC	AdoraVaisselle V4000 VC	AdoraVaisselle V4000 IGC	AdoraVaisselle V4000 IC	AdoraVaisselle V4000 VGC	AdoraVaisselle V4000 VGBBC
 Kit de support à ustensiles Vario	1235251	■	■	■		●	●	●	●	
 Kit de support à ustensiles Vario	1207717									
 Tablette 2 tasses, panier inférieur droit	1209230	●	●	●	●	●	●	●	●	●
 Tablette 3 tasses, panier inférieur droit	1209231	●	●	●	●	●	●	●	●	●
 Kit de tiges Easy (4 pièces)	1207055	■	■	■	■	■	■	■	■	■
 Kit de support pour petites pièces, uniquement pour le panier supérieur (4 pièces)	1248021	■	■	■	■	●	●	●	●	●
 Façade décor Nero, largeur: 55 cm	1101717							●		
 Façade décor blanche, largeur: 55 cm	1101716							●		
 Façade décor en verre miroir noir, largeur: 55 cm	W83525	●								
 Jeu de ressorts renforcés pour façades décor lourdes - couleur jaune (Vous trouverez des informations détaillées sur le poids, etc. dans le guide de planification)	1206327	●	●	●	●	●	●	●	●	●
 Jeu de ressorts renforcés pour façades décor lourdes - couleur verte (Vous trouverez des informations détaillées sur le poids, etc. dans le guide de planification)	1206328	●	●	●	●	●	●	●	●	●
 Jeu de ressorts renforcés pour façades décor lourdes - couleur rouge (Vous trouverez des informations détaillées sur le poids, etc. dans le guide de planification)	1206329	●	●	●	●	●	●	●	●	●

■ compris dans la livraison ● compatible avec l'appareil

	AdoraVaisselle V2000 VC	AdoraVaisselle V2000 VGB	AdoraVaisselle V2000 VGC	AdoraVaisselle V2000 IC
	●		●	●
	●	●	●	●
	●	●	●	●
	■	■	■	■
	●	●	●	●
				●
				●
	●	●	●	●
	●	●	●	●
	●	●	●	●

Autres accessoires sur vzug.com/accessoires



Comparatif de produits – Lave-vaisselle, Advanced Line 45

Page du catalogue	Lave-vaisselle V400 VBS	Lave-vaisselle V400 VS
Finitions		
Standard	●	●
Entièrement intégrable	●	●
Efficacité énergétique	B	C
Technologie Conventionnel	●	●
OptiLift	○	○
Tiroir à couverts ergoPlus Sans	●	○
Eclairage		
Encastrement en hauteur simplifié	○	○
Ouverture automatique de la porte	●	●
Exclusivités V-ZUG		
Fonction spéciale raccord eau chaude	○	○
Programme Sprint	○	○
Programme Fête	○	○
SteamFinish	○	○
Quotidien-court	○	○
Protection pour verre intelligente	○	○
Protection pour verre	○	○
Applications		
V-ZUG-Home	○	○
Couverts standard	10	10
Programmes	6	6
Option Allin1	○	○
Programme hygiène	○	○
EcoManagement	○	○
Démarrage différé (h)	24	24
Commande et affichage		
Afficheur à 7 segments	●	●
Touches à pression	●	●
Démonstration gratuite à domicile	○	○
Pays d'origine	PL	PL

● disponible | ○ non disponible



Lave-vaisselle V400 VBS

Applications



Equipement

- Afficheur à 7 segments
 - Touches à pression
 - Tiroir à couverts ergoPlus
 - Ouverture automatique de la porte
 - Couverts standard: 10
 - Programme spécial Speed
 - VarioSpeed
 - InfoLight
- Kit d'installation SMS en accessoire, sans supplément de prix

Informations sur l'appareil

Dimensions (H x L x P) 815 x 448 x 550 mm
Raccordement 230 V~ 2400 W 10 A



De 7 l/0.59 kWh/44 dB(A)

Finition **Numéro d'article**

Standard

Entièrement intégrable **4118600000**



Lave-vaisselle V400 VS

Applications



Equipement

- Afficheur à 7 segments
 - Touches à pression
 - Ouverture automatique de la porte
 - Couverts standard: 10
 - Programme spécial 1h
 - VarioSpeed
 - InfoLight
- Kit d'installation SMS en accessoire, sans supplément de prix

Informations sur l'appareil

Dimensions (H x L x P) 815 x 448 x 550 mm
Raccordement 230 V~ 2400 W 10 A



De 7 l/0.59 kWh/44 dB(A)

Finition **Numéro d'article**

Standard

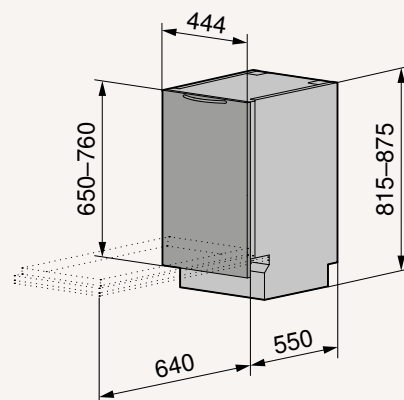
Entièrement intégrable **4118300000**

Lave-vaisselle
V400 VBS

Lave-vaisselle
V400 VS

4118600000

4118300000



Des informations détaillées pour la planification
sont disponibles sur notre site Internet.



Réfrigérateurs et congélateurs

La qualité des ingrédients joue un rôle central dans la préparation et la saveur d'un plat. Non seulement nos réfrigérateurs préservent la fraîcheur des aliments, mais ils sont également spacieux, modulaires et bien pensés.

Confort et efficacité énergétique pour le froid

L'art de recevoir

Pour nous, recevoir des invités doit être une expérience plaisante et mémorable. Notre gamme dédiée à la conservation des aliments a été développée pour s'adapter parfaitement aux besoins des hôtes et de leurs convives. Une technologie de réfrigération et de congélation innovante associée à un design raffiné subliment le plaisir de cuisiner et de recevoir.

Grande capacité, flexible et pratique

La gamme de conservation des aliments offre des modules flexibles, ce qui permet d'adapter les compartiments à divers besoins. Ainsi, il est possible de conserver une bonne organisation de l'intérieur et d'accéder facilement aux objets rangés. Des fonctions pratiques garantissent une expérience utilisateur agréable – notamment la suppression du bruit pour un fonctionnement quasi silencieux, des mécanismes d'amortissement de l'ouverture et de la fermeture, et un éclairage LED de qualité.

Haute performance, faible consommation d'énergie

L'énergie requise par les appareils de réfrigération constitue une part significative de la consommation d'énergie d'un ménage. V-ZUG s'efforce constamment de concevoir et de produire des modèles économes en énergie pour ainsi atténuer leur impact sur l'environnement, sans aucun compromis sur les performances.

Équipement tout confort

Nos réfrigérateurs et congélateurs proposent différentes fonctions qui garantissent confort et flexibilité dans la cuisine.



MonoFridge

Le compartiment de congélation se transforme en un espace de réfrigération supplémentaire en quelques heures. Pour une réaffectation de l'espace permanente ou saisonnière.



NoFrost

Grâce à la technologie NoFrost, le dégivrage manuel n'est plus nécessaire. Les tiroirs s'ouvrent et se ferment sans être bloqués par une couche de givre.



ColdFresh

Dans le compartiment fraîcheur, les aliments conservent leurs nutriments, leurs vitamines, leurs arômes et leur aspect jusqu'à trois fois plus longtemps que dans un compartiment réfrigérant classique.



SilentPlus

Un système d'insonorisation permet de réduire les bruits émis par l'appareil de réfrigération à un niveau minimal, même dans les cuisines ouvertes, créant de la sorte une atmosphère paisible et agréable, y compris à pleine puissance.



ClimateControl

L'espace frigorifique conserve une température homogène, sans formation de givre, pour des conditions de stockage optimale à tous les niveaux.



HygiènePlus

Nos revêtements de surface en plastique conçus par l'entreprise suisse SANITIZED réduisent nettement les micro-organismes et les odeurs indésirables.



ClimateControlPlus

La circulation idéale de l'air pour une répartition uniforme de la température et une humidité optimale dans tout le compartiment réfrigérant permet de disposer les aliments de manière flexible – sans consommation d'énergie supplémentaire.

CombiCooler V6000: l'élégance suisse au service du froid

Le CombiCooler V6000 178NI séduit par son équipement haut de gamme et son design innovant, avec un concept de couleurs Pearl et un éclairage doux et chaleureux. Une grande praticité: l'espace de congélation peut facilement être transformé en espace de réfrigération supplémentaire

Un intérieur haut de gamme pour un confort maximal

Grâce à la fonction MonoFridge, le compartiment de congélation se convertit en espace de réfrigération supplémentaire en quelques heures, sur simple pression d'un bouton. Une solution idéale pour gagner de l'espace lorsqu'il y a besoin de stocker plus d'aliments frais, par exemple lors d'une fête. Dans le compartiment de réfrigération, le tiroir à fond amovible facilite le nettoyage, et le système ClickShelf permet d'ajuster la hauteur des grilles selon les besoins.

Un aspect et un toucher impressionnants

L'intérieur repensé convainc par ses grilles au revêtement Pearl, son panneau de commande en verre noir, ainsi que ses éléments en verre et aluminium. Un nouveau concept d'éclairage LED met en valeur les plats et sublime l'intérieur chaleureux de couleur Pearl, tandis que des tiroirs et des récipients de haute qualité apportent des touches d'élégance.

Made in Switzerland

Conçu, développé et fabriqué à Sulgen, cet appareil incarne la perfection «Swiss made». Réalisé avec une précision et un souci du détail absolus, il est le reflet de la haute qualité et du savoir-faire artisanal exceptionnels qui font la renommée des produits suisses.



Cooler V2000 – la réfrigération flexible, durable et élégante

Les nouveaux Cooler V2000 à compartiment de congélation intégré offrent des possibilités de rangement flexibles: le Cooler V2000 FGI avec son porte-bouteilles modulaire et ses deux boîtes, et le Cooler V2000 GI avec ses bacs à légumes et sa très grande surface de rangement, offrent tous deux une grande flexibilité dans l'organisation des denrées alimentaires.

Made in Switzerland

Conçu, développé et fabriqué à Sulgen, cet appareil incarne la perfection «Swiss made». Réalisé avec une précision et un souci du détail absolus, il est le reflet de la haute qualité et du savoir-faire artisanal exceptionnels qui font la renommée des produits suisses.

Conception à double paroi arrière

Arborant une finition intérieure épurée, le Cooler V2000 offre bien plus qu'une esthétique agréable. La double paroi arrière innovante évite le givrage et les gouttelettes d'eau visibles, ce qui permet de placer des aliments directement contre la paroi arrière. Les utilisatrices et utilisateurs bénéficient ainsi de plus de flexibilité dans l'organisation du contenu de leur réfrigérateur.

Une flexibilité hors pair pour la conservation des aliments

Le porte-bouteilles modulaire et adaptable du Cooler V2000 FGI simplifie le rangement des aliments au maximum. Il est fourni avec un panier porte-bouteilles et deux boîtes polyvalentes – une boîte multi-usage et une boîte KeepFresh – pour répondre aux préférences de chacun. Tandis que le panier porte-bouteilles amovible garantit un rangement aisé des bouteilles, la boîte multi-usage facilite l'organisation, car elle peut être utilisée de diverses manières. La boîte KeepFresh prolonge la durée de conservation des produits, pour réduire le gaspillage.

Vaste espace intérieur

Avec son intérieur spacieux qui permet de loger des éléments de la taille d'une plaque de cuisson, le Cooler V2000 GI permet aux chefs amateurs de préparer et de refroidir des biscuits avant de les mettre au four, ou même de ranger un grand plat à four. Il comporte également un compartiment de congélation et, selon le modèle, de deux à trois bacs à légumes. Cette capacité de stockage et cette flexibilité impressionnantes en font le choix idéal pour répondre aux besoins les plus divers en matière de conservation des aliments.



Comparatif de produits – Réfrigérateurs et congélateurs 60

	CombiCooler V6000 T78NI	CombiCooler V4000 T78KNI	CombiCooler V4000 T78NI	CombiCooler V600 T78NI (anciennement Prestige eco / V2000 T78NI)	CombiCooler V2000 T52NI	Cooler V4000 T78K	Cooler V4000 T78KG
Page du catalogue	306	306	307	307	308	309	309
Finitions							
Norme de hauteur (cm)	177.8	177.8	177.8	177.8	152.4	177.8	177.8
Porte(s)	2	2	2	2	2	1	1
Entièrement intégrable	●	●	●	●	●	●	●
Volume utile total (l)	281	268	282	292	230	296	276
Capacité utile de la partie réfrigération (l)	208	134	209	218	156	198	151
Capacité utile de la partie surgélation (l)	74	74	74	74	74		27
Volume utile compartiment réfrigération (l)		61				98	98
Efficacité énergétique	C	C	C	D	C	C	C
Exclusivités V-ZUG							
ColdFresh	○	●	○	○	○	●	●
KeepFresh	●	○	○	○	○	○	○
Porte-bouteilles	○	○	○	○	○	○	○
MonoFridge	●	●	●	○	●	○	○
ClimateControl	●	●	●	○	●	●	●
ClimateControlPlus	○	○	○	○	○	○	○
SilentPlus	●	●	●	●	●	○	○
ClickShelf	●	●	●	●	●	○	○
HygiènePlus	●	●	●	●	●	○	○
Applications							
V-ZUG-Home	●	●	●	●	●	○	○
NoFrost	●	●	●	●	●	○	○
PartyCooling	●	●	●	●	●	○	○
Fonction vacances	●	●	●	●	●	●	●
Mode sabbat	●	●	●	●	●	●	●
Commande et affichage							
Réglage de la température séparé	●	●	●	●	●	○	○
Eclairage	LED	LED	LED	LED	LED	LED	LED
Tablette divisible	○	●	●	○	●	●	●
Demi-grille	●	○	○	●	○	○	○
Afficheur numérique	●	●	●	●	●	●	●
TouchControl	●	●	●	●	●	●	●
SoftClose SoftClosePlus	● ○	● ○	● ○	● ○	● ○	○ ●	○ ●
TouchOpen	○	○	○	○	○	○	○
Démonstration gratuite à domicile	●	○	○	○	○	○	○
Pays d'origine	CH	CH	CH	CH	CH	DE	DE

● disponible | ○ non disponible

Cooler V2000 178FGI	Cooler V2000 178GI	Cooler V2000 152FGI	Cooler V2000 152GI	Cooler V2000 122KG	Cooler V600 122GI (anciennement Perfect 60i eco)	Cooler V600 88G	Cooler V600 8UG	Freezer V4000 178N	Freezer V2000 8UN (anciennement V600 8UN)
310	310	311	311	312	312	313	313	314	314
177.8	177.8	152.4	152.4	122.1	122.1	87.4	82	177.8	82
1	1	1	1	1	1	1	1	1	1
●	●	●	●	●	●	●	●	●	●
292	292	242	242	173	181	117	106	213	74
263	263	214	214	91	152	102	92		
29	29	29	29	16	29	16	14	213	74
				67					
D	D	D	D	C	D	D	D	D	D
○	○	○	○	●	○	○	○	○	○
○	○	○	○	○	○	●	○	○	○
●	○	●	○	○	○	○	○	○	○
○	○	○	○	○	○	○	○	○	○
○	○	○	○	●	○	○	○	○	○
●	●	●	●	○	●	○	○	○	○
○	○	○	○	○	○	○	○	○	○
●	●	●	●	○	●	○	○	○	○
●	●	●	●	○	●	○	○	○	○
●	●	●	●	○	●	○	○	○	○
●	●	●	●	○	●	○	○	○	○
○	○	○	○	○	○	○	○	●	●
●	●	●	●	○	●	○	○	○	○
●	●	●	●	●	●	●	○	○	○
●	●	●	●	●	●	●	●	●	●
●	●	●	●	○	●	○	○	○	○
LED	LED	LED	LED	LED	LED	LED	LED		
○	○	○	○	●	○	●	○	○	○
●	●	●	●	○	○	○	○	○	○
●	●	●	●	●	●	●	●	●	●
●	●	●	●	●	●	●	●	●	●
● ○	● ○	● ○	● ○	○ ●	● ○	○ ●	○ ●	○ ●	○ ●
○	○	○	○	○	○	○	○	○	○
○	○	○	○	○	○	○	○	○	○
CH	CH	CH	CH	DE	CH	DE	AT	DE	AT



CombiCooler V6000 178NI

Applications



Equipement

- Volume utile total: 281 l
- Capacité utile de la partie réfrigération: 208 l
- Capacité utile de la partie surgélation: 74 l
- Demi-grille
- LED Eclairage
- Congélation rapide
- Réfrigération rapide
- Fonction vacances
- Mode sabbat
- Afficheur numérique
- TouchControl
- Puissance acoustique: 31 dB(A)
- Démonstration gratuite à domicile

Informations sur l'appareil

Dimensions (H x L x P) 1777 x 548 x 545 mm

Raccordement 220-240 V~ 10 A



146 kWh/a

Finition **Numéro d'article**

Entièrement intégrable

Charnière droite **5114800000**
Charnière gauche **5114800001**



CombiCooler V4000 178KNI

Applications



Equipement

- Volume utile total: 268 l
- Capacité utile de la partie réfrigération: 134 l
- Capacité utile de la partie surgélation: 74 l
- Volume utile compartiment réfrigération: 61 l
- Tablette divisible
- LED Eclairage
- Congélation rapide
- Réfrigération rapide
- Fonction vacances
- Mode sabbat
- Afficheur numérique
- TouchControl
- Puissance acoustique: 35 dB(A)

Informations sur l'appareil

Dimensions (H x L x P) 1777 x 548 x 545 mm

Raccordement 220-240 V~ 10 A



162 kWh/a

Finition **Numéro d'article**

Entièrement intégrable

Charnière droite **5111400000**
Charnière gauche **5111400001**

Le profilé de remplissage doit être commandé séparément.

Le profilé de remplissage doit être commandé séparément.



CombiCooler V4000 178NI

Applications



Equipement

- Volume utile total: 282 l
- Capacité utile de la partie réfrigération: 209 l
- Capacité utile de la partie surgélation: 74 l
- Tablette divisible
- LED Eclairage
- Congélation rapide
- Réfrigération rapide
- Fonction vacances
- Mode sabbat
- Afficheur numérique
- TouchControl
- Puissance acoustique: 35 dB(A)

Informations sur l'appareil

Dimensions (H x L x P) 1777 x 548 x 545 mm

Raccordement 220-240 V~ 10 A



146 kWh/a

Finition Numéro d'article

Entièrement intégrable

Charnière droite **5110800000**
Charnière gauche **5110800001**



CombiCooler V600 178NI

(anciennement Prestige eco / V2000 178NI)

Applications



Equipement

- Volume utile total: 292 l
- Capacité utile de la partie réfrigération: 218 l
- Capacité utile de la partie surgélation: 74 l
- Demi-grille
- LED Eclairage
- Congélation rapide
- Réfrigération rapide
- Fonction vacances
- Mode sabbat
- Afficheur numérique
- TouchControl
- Puissance acoustique: 31 dB(A)

Informations sur l'appareil

Dimensions (H x L x P) 1777 x 548 x 545 mm

Raccordement 220-240 V~ 10 A



183 kWh/a

Finition Numéro d'article

Entièrement intégrable

Charnière droite **5115700000**
Charnière gauche **5115700001**

Le profilé de remplissage doit être commandé séparément.

Le profilé de remplissage doit être commandé séparément.



CombiCooler V2000 152NI

Applications



Equipement

- Volume utile total: 230 l
- Capacité utile de la partie réfrigération: 156 l
- Capacité utile de la partie surgélation: 74 l
- Tablette divisible
- LED Eclairage
- Congélation rapide
- Réfrigération rapide
- Fonction vacances
- Mode sabbat
- Afficheur numérique
- TouchControl
- Puissance acoustique: 35 dB(A)

Informations sur l'appareil

Dimensions (H x L x P) 1523 x 548 x 545 mm

Raccordement 220-240 V~ 10 A



147 kWh/a

Finition Numéro d'article

Entièrement intégrable

Charnière droite **5110700000**

Charnière gauche **5110700001**

Le profilé de remplissage doit être commandé séparément.



Cooler V4000 178K

Applications



Equipement

- Volume utile total: 296 l
- Capacité utile de la partie réfrigération: 198 l
- Volume utile compartiment réfrigération: 98 l
- Tablette divisible
- LED Eclairage
- Réfrigération rapide
- Fonction vacances
- Mode sabbat
- Afficheur numérique
- TouchControl
- Filtre à charbon actif
- Puissance acoustique: 32 dB(A)

Informations sur l'appareil

Dimensions (H x L x P) 1770 x 559 x 546 mm

Raccordement 220-240 V~ 10 A



100 kWh/a

Finition Numéro d'article

Entièrement intégrable

Charnière droite **5113900000**
Charnière gauche **5113900001**



Cooler V4000 178KG

Applications



Equipement

- Volume utile total: 276 l
- Capacité utile de la partie réfrigération: 151 l
- Capacité utile de la partie surgélation: 27 l
- Volume utile compartiment réfrigération: 98 l
- Tablette divisible
- LED Eclairage
- Réfrigération rapide
- Fonction vacances
- Mode sabbat
- Afficheur numérique
- TouchControl
- Filtre à charbon actif
- Puissance acoustique: 33 dB(A)

Informations sur l'appareil

Dimensions (H x L x P) 1770 x 559 x 546 mm

Raccordement 220-240 V~ 10 A



131 kWh/a

Finition Numéro d'article

Entièrement intégrable

Charnière droite **5114300000**
Charnière gauche **5114300001**



Meilleure classe de bruit



Cooler V2000 178FGI

Applications



Equipement

- Volume utile total: 292 l
- Capacité utile de la partie réfrigération: 263 l
- Capacité utile de la partie surgélation: 29 l
- Demi-grille
- Porte-bouteilles
- LED Eclairage
- Congélation rapide
- Réfrigération rapide
- Fonction vacances
- Mode sabbat
- Afficheur numérique
- TouchControl
- Puissance acoustique: 28 dB(A)

Informations sur l'appareil

Dimensions (H x L x P) 1775 x 548 x 548 mm

Raccordement 220-240 V~ 10 A



120 kWh/a

Finition **Numéro d'article**

Entièrement intégrable

Charnière droite **5112900000**
Charnière gauche **5112900001**



Meilleure classe de bruit



Cooler V2000 178GI

Applications



Equipement

- Volume utile total: 292 l
- Capacité utile de la partie réfrigération: 263 l
- Capacité utile de la partie surgélation: 29 l
- Demi-grille
- LED Eclairage
- Congélation rapide
- Réfrigération rapide
- Fonction vacances
- Mode sabbat
- Afficheur numérique
- TouchControl
- Puissance acoustique: 28 dB(A)

Informations sur l'appareil

Dimensions (H x L x P) 1775 x 548 x 548 mm

Raccordement 220-240 V~ 10 A



120 kWh/a

Finition **Numéro d'article**

Entièrement intégrable

Charnière droite **5113000000**
Charnière gauche **5113000001**

Le profilé de remplissage doit être commandé séparément.

Le profilé de remplissage doit être commandé séparément.

Meilleure classe de bruit



Cooler V2000 152FGI

Applications



Equipement

- Volume utile total: 242 l
- Capacité utile de la partie réfrigération: 214 l
- Capacité utile de la partie surgélation: 29 l
- Demi-grille
- Porte-bouteilles
- LED Eclairage
- Congélation rapide
- Réfrigération rapide
- Fonction vacances
- Mode sabbat
- Afficheur numérique
- TouchControl
- Puissance acoustique: 28 dB(A)

Informations sur l'appareil

Dimensions (H x L x P) 1521 x 548 x 548 mm
Raccordement 220-240 V~ 10 A

 136 kWh/a

Finition Numéro d'article

Entièrement intégrable
 Charnière droite **5115200000**
 Charnière gauche **5115200001**

Meilleure classe de bruit



Cooler V2000 152GI

Applications



Equipement

- Volume utile total: 242 l
- Capacité utile de la partie réfrigération: 214 l
- Capacité utile de la partie surgélation: 29 l
- Demi-grille
- LED Eclairage
- Congélation rapide
- Réfrigération rapide
- Fonction vacances
- Mode sabbat
- Afficheur numérique
- TouchControl
- Puissance acoustique: 28 dB(A)

Informations sur l'appareil

Dimensions (H x L x P) 1521 x 548 x 548 mm
Raccordement 220-240 V~ 10 A

 136 kWh/a

Finition Numéro d'article

Entièrement intégrable
 Charnière droite **5115300000**
 Charnière gauche **5115300001**

Le profilé de remplissage doit être commandé séparément.

Le profilé de remplissage doit être commandé séparément.

Meilleure
classe
de bruit



Cooler V2000 122KG

Applications



Equipement

- Volume utile total: 173 l
- Capacité utile de la partie réfrigération: 91 l
- Capacité utile de la partie surgélation: 16 l
- Volume utile compartiment réfrigération: 67 l
- Tablette divisible
- LED Eclairage
- Réfrigération rapide
- Fonction vacances
- Mode sabbat
- Afficheur numérique
- TouchControl
- Filtre à charbon actif
- Puissance acoustique: 32 dB(A)

Informations sur l'appareil

Dimensions (H x L x P) 1213 x 559 x 546 mm

Raccordement 220-240 V~ 10 A



118 kWh/a

Finition Numéro d'article

Entièrement intégrable

Charnière droite **5114400000**
Charnière gauche **5114400001**



Cooler V600 122G (anciennement Perfect 60i eco)

Applications



Equipement

- Volume utile total: 181 l
- Capacité utile de la partie réfrigération: 152 l
- Capacité utile de la partie surgélation: 29 l
- LED Eclairage
- Congélation rapide
- Réfrigération rapide
- Fonction vacances
- Mode sabbat
- Afficheur numérique
- TouchControl
- Puissance acoustique: 29 dB(A)

Informations sur l'appareil

Dimensions (H x L x P) 1222 x 548 x 548 mm

Raccordement 220-240 V~ 10 A



127 kWh/a

Finition Numéro d'article

Entièrement intégrable

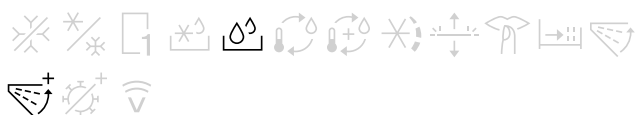
Charnière droite **5115600000**
Charnière gauche **5115600001**

Le profilé de remplissage est compris dans la livraison



Cooler V600 88G


Applications



Equipement

- Volume utile total: 117 l
- Capacité utile de la partie réfrigération: 102 l
- Capacité utile de la partie surgélation: 16 l
- Tablette divisible
- LED Eclairage
- Réfrigération rapide
- Fonction vacances
- Mode sabbat
- Afficheur numérique
- TouchControl
- Puissance acoustique: 35 dB(A)

Informations sur l'appareil

Dimensions (H x L x P) 872 x 559 x 546 mm
Raccordement 220-240 V~ 10 A

 118 kWh/a

Finition Numéro d'article

Entièrement intégrable
 Charnière droite **5114500000**
 Charnière gauche **5114500001**



Disponible
à partir d'avril
2026

Cooler V600 8UG


Applications



Equipement

- Volume utile total: 106 l
- Capacité utile de la partie réfrigération: 92 l
- Capacité utile de la partie surgélation: 14 l
- LED Eclairage
- Réfrigération rapide
- Mode sabbat
- Afficheur numérique
- TouchControl
- Puissance acoustique: 34 dB(A)

Informations sur l'appareil

Dimensions (H x L x P) 819 x 597 x 556 mm
Raccordement 220-240 V~ 10 A

 115 kWh/a

Finition Numéro d'article

Entièrement intégrable
 Charnière droite **5115900000**
 Charnière gauche **5115900001**



Freezer V4000 178N

Applications



Equipement

- Volume utile total: 213 l
- Capacité utile de la partie surgélation: 213 l
- Congélation rapide
- Mode sabbat
- Afficheur numérique
- TouchControl
- Puissance acoustique: 33 dB(A)

Informations sur l'appareil

Dimensions (H x L x P) 1770 x 559 x 546 mm
Raccordement 220-240 V~ 10 A



190 kWh/a

Finition	Numéro d'article
Entièrement intégrable	
Charnière droite	5300800000
Charnière gauche	5300800001

Disponible
à partir d'avril
2026



Freezer V2000 8UN (anciennement V600 8UN)

Applications



Equipement

- Volume utile total: 74 l
- Capacité utile de la partie surgélation: 74 l
- Congélation rapide
- Mode sabbat
- Afficheur numérique
- TouchControl
- Puissance acoustique: 34 dB(A)

Informations sur l'appareil

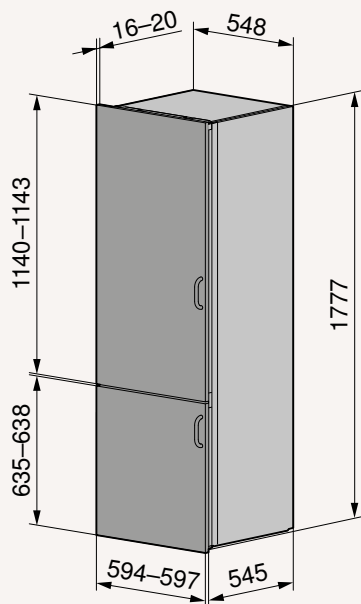
Dimensions (H x L x P) 819 x 597 x 556 mm
Raccordement 220-240 V~ 10 A



150 kWh/a

Finition	Numéro d'article
Entièrement intégrable	
Charnière gauche	5301000000

Dessins cotés – Réfrigérateurs et congélateurs 60



**CombiCooler
V6000 178NI**

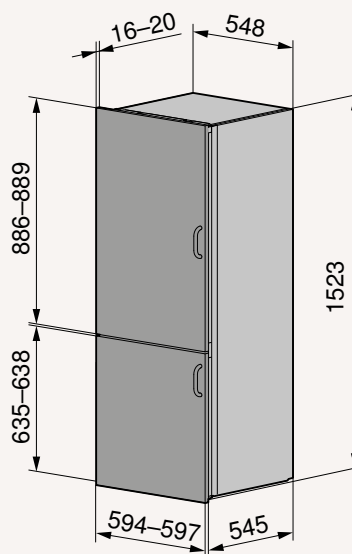
5114800000
5114800001

**CombiCooler
V4000 178KNI**

5111400000
5111400001

**CombiCooler
V4000 178NI**

5110800000
5110800001

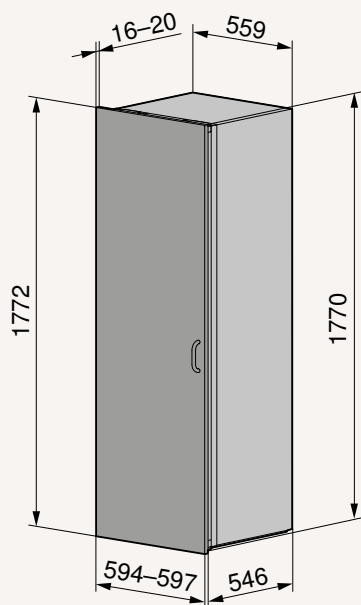


**CombiCooler
V2000 152NI**

5110700000
5110700001

**CombiCooler
V600 178NI**

5115700000
5115700001



**Cooler V4000
178K**

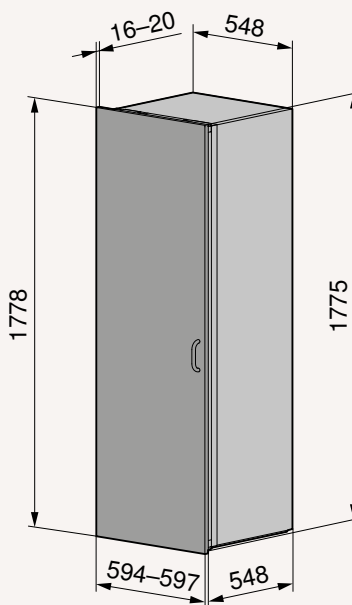
5113900000
5113900001

**Cooler V4000
178KG**

5114300000
5114300001

**Freezer V4000
178N**

5300800000
5300800001



**Cooler V2000
178FGI**

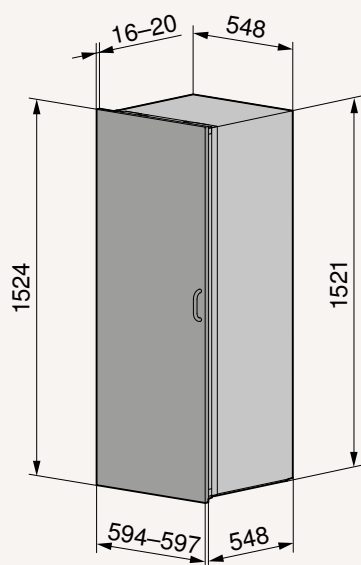
5112900000
5112900001

**Cooler V2000
178GI**

5113000000
5113000001



Des informations détaillées pour la planification
sont disponibles sur notre site Internet.

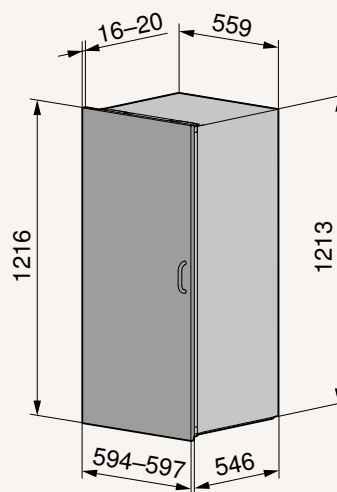


**Cooler V2000
152FGI**

5115200000
5115200001

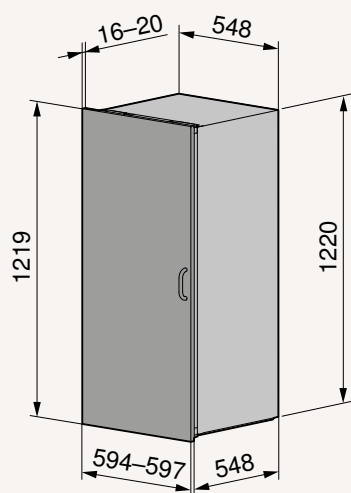
**Cooler V2000
152GI**

5115300000
5115300001



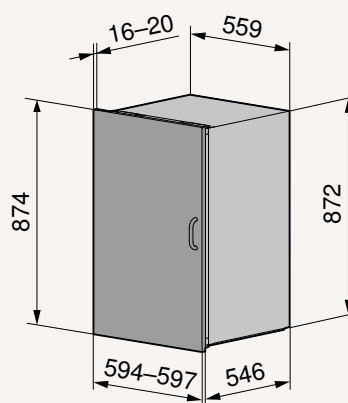
**Cooler V2000
122KG**

5114400000
5114400001



**Cooler V600
122GI**

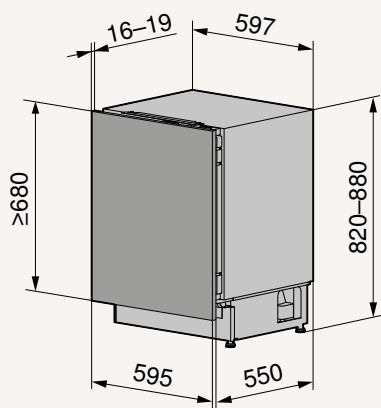
5115600000
5115600001



**Cooler V600
88G**

5114500000
5114500001

Dessins cotés – Réfrigérateurs et congélateurs 60



Cooler V600
8UG

5115900000
5115900001

Freezer V2000
8UN

5301000000

Un design unique pour le plaisir du vin

Nos caves à vin encastrables garantissent une température idéale et mettent les bouteilles de vin en scène à la perfection. Leur équipement haut de gamme sublime les grands crus comme chez un caviste haut de gamme.

Une température parfaite pour une dégustation parfaite

Le goût d'un vin est fortement influencé par sa température de dégustation. Vins blancs, rouges ou pétillants: les caves à vin V-ZUG vous permettent de tempérer vos vins préférés pour atteindre la température de dégustation optimale. Pour un plaisir partagé par les hôtes et leurs convives.

Conserver. Protéger. Servir.

Les clayettes en bois et le contrôle précis de la température offrent à vos vins les plus précieux les conditions de conservation et de protection idéales. La finition miroir se marie à merveille avec les autres appareils V-ZUG, et les grilles de présentation inclinées mettent admirablement en valeur vos meilleures bouteilles.

La perfection jusque dans les moindres détails

La gamme Excellence Line de V-ZUG se caractérise par un design minimaliste, élégant et intemporel. Avec ses lignes épurées et sa façade miroir, ce cave à vin s'accorde parfaitement avec l'esthétique des fours, cuiseurs à vapeur et autres produits de la gamme. Sa porte sans poignée s'ouvre facilement d'une légère pression du doigt, grâce à la fonction TouchOpen.



Comparatif de produits – Caves à vin 60

	WineCooler V6000	WineCooler V4000 90	WineCooler V4000 45	WineCooler V4000 8U (anciennement WineCooler UCSL)
Page du catalogue	323	323	324	324
Finitions				
Norme de hauteur (cm)	177,8	90,6	45	82
Porte(s)	1	1	1	1
Miroir noir Platinum Pearl	● ○ ○	● ● ●	● ● ●	● ○ ○
Volume utile total (l)	276	131	47	95
Capacité pour les bouteilles de vin	83	38	17	31
Sans poignée	●	●	●	●
Efficacité énergétique	G	D	D	E
Exclusivités V-ZUG				
SilentPlus	○	●	●	○
HygiènePlus	○	●	●	○
Applications				
V-ZUG-Home	○	●	●	○
PartyCooling	○	●	●	○
Mode sabbat	○	●	●	●
Grille de présentation	●	●	●	○
Commande et affichage				
Réglage de la température séparé	●	●	○	●
Eclairage	LED	LED	LED	LED
Afficheur numérique	●	●	●	●
TouchControl	●	●	●	●
SoftClose	●	●	●	●
TouchOpen	●	●	●	●
Élément coulissant à sortie totale télescopique stable	●	○	○	●
Démonstration gratuite à domicile	●	○	○	○
Pays d'origine	AT	CH	CH	AT

● disponible | ○ non disponible



WineCooler V6000


Applications



Equipement

- 2 zones de température
- Volume utile total: 276 l
- Capacité pour les bouteilles de vin: 83
- Élément coulissant à sortie totale télescopique stable
- Eclairage: LED
- Commutateur pour éclairage intérieur permanent
- Éclairage avec variateur d'intensité: 2 niveaux
- Afficheur numérique
- TouchControl
- Filtre à charbon actif
- Puissance acoustique: 32 dB(A)
- Démonstration gratuite à domicile

Informations sur l'appareil

Dimensions (H x L x P) 1816 x 595 x 572 mm
Raccordement 220-240 V~ 10 A

 165 kWh/a

Finition Numéro d'article

Miroir noir
 Charnière droite **5113500000**



WineCooler V4000 90


Applications



Equipement

- 2 zones de température
- Volume utile total: 131 l
- Capacité pour les bouteilles de vin: 38
- Eclairage: LED
- Commutateur pour éclairage intérieur permanent
- Éclairage avec variateur d'intensité: 5 niveaux
- Réfrigération rapide
- Mode sabbat
- Afficheur numérique
- TouchControl
- Puissance acoustique: 34 dB(A)

Informations sur l'appareil

Dimensions (H x L x P) 910 x 596 x 566 mm
Raccordement 220-240 V~ 10 A

 69 kWh/a

Finition Numéro d'article


Miroir noir
 Charnière droite **5110200001**
 Charnière gauche **5110200002**
Miroir Platinum
 Charnière droite **5110200019**
 Charnière gauche **5110200020**
Miroir Pearl
 Charnière droite **5110200021**
 Charnière gauche **5110200022**

Disponible
à partir d'avril
2026



WineCooler V4000 45


Applications



Equipement

- Volume utile total: 47 l
- Capacité pour les bouteilles de vin: 17
- Eclairage: LED
- Commutateur pour éclairage intérieur permanent
- Éclairage avec variateur d'intensité: 5 niveaux
- Réfrigération rapide
- Mode sabbat
- Afficheur numérique
- TouchControl
- Puissance acoustique: 34 dB(A)

Informations sur l'appareil

Dimensions (H x L x P) 454 x 596 x 566 mm
Raccordement 220-240 V~ 10 A

 53 kWh/a

Finition	Numéro d'article
Miroir noir	
Charnière droite	5111300000
Charnière gauche	5111300001
Miroir Platinum	
Charnière droite	5111300002
Charnière gauche	5111300003
Miroir Pearl	
Charnière droite	5111300004
Charnière gauche	5111300005

WineCooler V4000 8U (anciennement WineCooler UCSL)


Applications



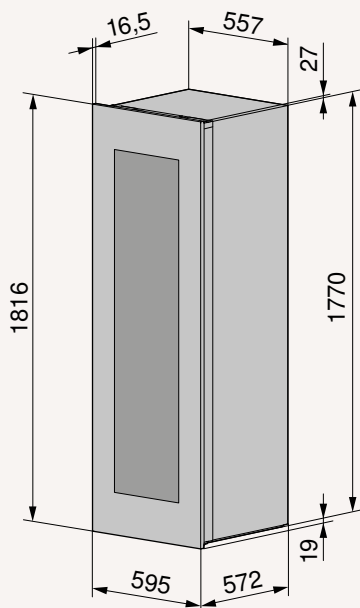
Equipement

- 2 zones de température
- Volume utile total: 95 l
- Capacité pour les bouteilles de vin: 31
- Élément coulissant à sortie totale télescopique stable
- Eclairage: LED
- Commutateur pour éclairage intérieur permanent
- Éclairage avec variateur d'intensité: 2 niveaux
- Mode sabbat
- Afficheur numérique
- TouchControl
- Filtre à charbon actif
- Puissance acoustique: 32 dB(A)

Informations sur l'appareil

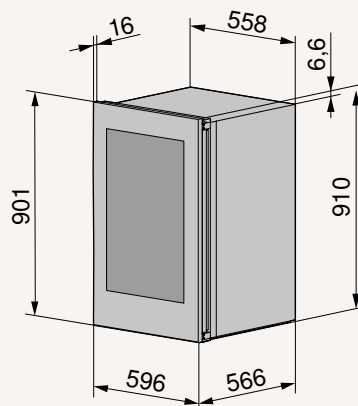
Dimensions (H x L x P) 819 x 597 x 580 mm
Raccordement 220-240 V~ 10 A

 83 kWh/a

Finition	Numéro d'article
Miroir noir	
Charnière droite	5115800000
Charnière gauche	5115800001



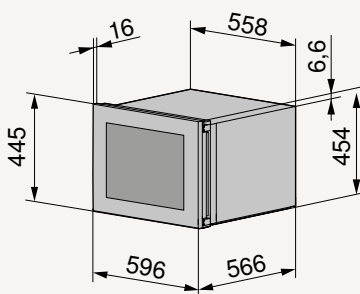
**WineCooler
V6000**

5113500000



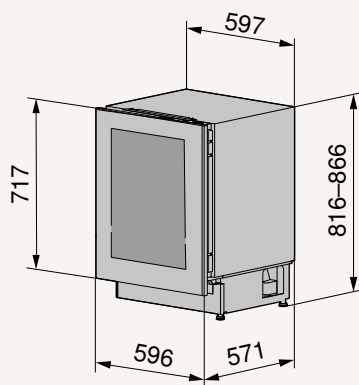
**WineCooler
V4000 90**

5110200001
5110200002
5110200019
5110200020
5110200021
5110200022



**WineCooler
V4000 45**

5111300000
5111300001
5111300002
5111300003
5111300004
5111300005














**WineCooler
V4000 8U**

5115800000
5115800001

Des informations détaillées pour la planification
sont disponibles sur notre site Internet.



Accessoires – Réfrigérateurs et congélateurs 60

Description	No d'article	CombiCooler V6000 178NI	CombiCooler V4000 178KNI	CombiCooler V4000 178NI	CombiCooler V600 178NI	CombiCooler V2000 152NI	Cooler V4000 178K	Cooler V4000 178KG	Cooler V2000 178FGI	Cooler V2000 178GI
 Rayon à bouteilles avec sécurité	1079178	●	●	●	●	●				●
 Porte-bouteilles	1253919								■ (1)	
 Boîte multifonctions	1253916	●	●	●	●				■ (1)	●
 Boîte KeepFresh	1255056	●		●	●				■ (1)	●
 Set d'accessoires de rangement pour réfrigérateur	1038479	●	●	●	●	●				
 Support pour tubes	1253920		●	●	●	●			●	●
 Couvercle pour coque suspendue	1079160				●					
 Filtre à charbon actif	1228784						■ (1)	■ (1)		
 Filtre à charbon actif pour WineCooler V6000	1034054									
 Support à décanter foncé pour WineCooler	1152948									
 Support à décanter clair pour WineCooler	1152947									

■ (nombre) compris dans la livraison ● compatible avec l'appareil

Comparatif de produits – Réfrigérateurs et congélateurs 55

	CombiCooler V6000 178NI	CombiCooler V4000 178KNI	CombiCooler V4000 178NI	CombiCooler V600 178I (anciennement Prestige eco / V2000 178NI)	CombiCooler V2000 152NI	Cooler V2000 178FGI	Cooler V2000 178GI
Page du catalogue	330	330	331	331	332	333	333
Finitions							
Norme de hauteur (cm)	177.8	177.8	177.8	177.8	152.4	177.8	177.8
Porte(s)	2	2	2	2	2	1	1
Entièrement intégrable Blanc Nero	● ○ ○	● ○ ○	● ○ ○	● ● ●	● ● ●	● ○ ○	● ○ ○
Volume utile total (l)	281	268	282	292	230	292	292
Capacité utile de la partie réfrigération (l)	208	134	209	218	156	263	263
Capacité utile de la partie surgélation (l)	74	74	74	74	74	29	29
Volume utile compartiment réfrigération (l)		61					
Efficacité énergétique	C	C	C	D	C	D	D
Exclusivités V-ZUG							
ColdFresh	○	●	○	○	○	○	○
KeepFresh	●	○	○	○	○	○	○
Porte-bouteilles	○	○	○	○	○	●	○
MonoFridge	●	●	●	○	●	○	○
ClimateControl	●	●	●	○	●	○	○
ClimateControlPlus	○	○	○	○	○	●	●
SilentPlus	●	●	●	●	●	○	○
ClickShelf	●	●	●	●	●	●	●
HygiènePlus	●	●	●	●	●	●	●
Applications							
V-ZUG-Home	●	●	●	●	●	●	●
NoFrost	●	●	●	●	●	○	○
PartyCooling	●	●	●	●	●	●	●
Fonction vacances	●	●	●	●	●	●	●
Mode sabbat	●	●	●	●	●	●	●
Commande et affichage							
Réglage de la température séparé	●	●	●	●	●	●	●
Eclairage	LED	LED	LED	LED	LED	LED	LED
Tablette divisible	○	●	●	○	●	○	○
Demi-grille	●	○	○	●	○	●	●
Afficheur numérique	●	●	●	●	●	●	●
TouchControl	●	●	●	●	●	●	●
SoftClose SoftClosePlus	● ○	● ○	● ○	● ○	● ○	● ○	● ○
TouchOpen	○	○	○	○	○	○	○
Démonstration gratuite à domicile	●	○	○	○	○	○	○
Pays d'origine	CH	CH	CH	CH	CH	CH	CH

● disponible | ○ non disponible



CombiCooler V6000 178NI

Applications



Equipement

- Volume utile total: 281 l
- Capacité utile de la partie réfrigération: 208 l
- Capacité utile de la partie surgélation: 74 l
- Demi-grille
- LED Eclairage
- Congélation rapide
- Réfrigération rapide
- Fonction vacances
- Mode sabbat
- Afficheur numérique
- TouchControl
- Puissance acoustique: 31 dB(A)
- Démonstration gratuite à domicile

Informations sur l'appareil

Dimensions (H x L x P) 1777 x 548 x 545 mm

Raccordement 220-240 V~ 10 A



146 kWh/a

Finition **Numéro d'article**

Entièrement intégrable

Charnière droite **5114800000**
Charnière gauche **5114800001**



CombiCooler V4000 178KNI

Applications



Equipement

- Volume utile total: 268 l
- Capacité utile de la partie réfrigération: 134 l
- Capacité utile de la partie surgélation: 74 l
- Volume utile compartiment réfrigération: 61 l
- Tablette divisible
- LED Eclairage
- Congélation rapide
- Réfrigération rapide
- Fonction vacances
- Mode sabbat
- Afficheur numérique
- TouchControl
- Puissance acoustique: 35 dB(A)

Informations sur l'appareil

Dimensions (H x L x P) 1777 x 548 x 545 mm

Raccordement 220-240 V~ 10 A



162 kWh/a

Finition **Numéro d'article**

Entièrement intégrable

Charnière droite **5111400000**
Charnière gauche **5111400001**



CombiCooler V4000 178NI

Applications



Equipement

- Volume utile total: 282 l
- Capacité utile de la partie réfrigération: 209 l
- Capacité utile de la partie surgélation: 74 l
- Tablette divisible
- LED Eclairage
- Congélation rapide
- Réfrigération rapide
- Fonction vacances
- Mode sabbat
- Afficheur numérique
- TouchControl
- Puissance acoustique: 35 dB(A)

Informations sur l'appareil

Dimensions (H x L x P) 1777 x 548 x 545 mm

Raccordement 220-240 V~ 10 A



146 kWh/a

Finition	Numéro d'article
Entièrement intégrable	
Charnière droite	5110800000
Charnière gauche	5110800001



CombiCooler V600 178NI

(anciennement Prestige eco / V2000 178NI)

Applications



Equipement

- Volume utile total: 292 l
- Capacité utile de la partie réfrigération: 218 l
- Capacité utile de la partie surgélation: 74 l
- Demi-grille
- LED Eclairage
- Congélation rapide
- Réfrigération rapide
- Fonction vacances
- Mode sabbat
- Afficheur numérique
- TouchControl
- Puissance acoustique: 31 dB(A)

Informations sur l'appareil

Dimensions (H x L x P) 1777 x 548 x 545 mm

Raccordement 220-240 V~ 10 A



183 kWh/a

Finition	Numéro d'article
Entièrement intégrable	
Charnière droite	5115700000
Charnière gauche	5115700001
Blanc	
Charnière droite	5115700003
Charnière gauche	5115700004

Option: version Nero voir Liste de prix



Meilleure classe de bruit



Cooler V2000 178FGI

Applications



Equipement

- Volume utile total: 292 l
- Capacité utile de la partie réfrigération: 263 l
- Capacité utile de la partie surgélation: 29 l
- Demi-grille
- Porte-bouteilles
- LED Eclairage
- Congélation rapide
- Réfrigération rapide
- Fonction vacances
- Mode sabbat
- Afficheur numérique
- TouchControl
- Puissance acoustique: 28 dB(A)

Informations sur l'appareil

Dimensions (H x L x P) 1775 x 548 x 548 mm

Raccordement 220-240 V~ 10 A



120 kWh/a


Finition **Numéro d'article**

Entièrement intégrable

Charnière droite **5112900000**
Charnière gauche **5112900001**



Meilleure classe de bruit

 SMS 55 cm



Cooler V2000 178GI

Applications



Equipement

- Volume utile total: 292 l
- Capacité utile de la partie réfrigération: 263 l
- Capacité utile de la partie surgélation: 29 l
- Demi-grille
- LED Eclairage
- Congélation rapide
- Réfrigération rapide
- Fonction vacances
- Mode sabbat
- Afficheur numérique
- TouchControl
- Puissance acoustique: 28 dB(A)

Informations sur l'appareil

Dimensions (H x L x P) 1775 x 548 x 548 mm

Raccordement 220-240 V~ 10 A



120 kWh/a

Finition **Numéro d'article**

Entièrement intégrable

Charnière droite **5113000000**
Charnière gauche **5113000001**

Meilleure
classe
de bruit

Meilleure
classe
de bruit



Cooler V2000 152FGI


Applications



Equipement

- Volume utile total: 242 l
- Capacité utile de la partie réfrigération: 214 l
- Capacité utile de la partie surgélation: 29 l
- Demi-grille
- Porte-bouteilles
- LED Eclairage
- Congélation rapide
- Réfrigération rapide
- Fonction vacances
- Mode sabbat
- Afficheur numérique
- TouchControl
- Puissance acoustique: 28 dB(A)

Informations sur l'appareil

Dimensions (H x L x P) 1521 x 548 x 548 mm
Raccordement 220-240 V~ 10 A

 136 kWh/a

Finition Numéro d'article

Entièrement intégrable

Charnière droite **5115200000**
 Charnière gauche **5115200001**

Blanc

Charnière droite **5115200003**
 Charnière gauche **5115200004**

Option: version Nero voir Liste de prix

Cooler V2000 152GI


Applications



Equipement

- Volume utile total: 242 l
- Capacité utile de la partie réfrigération: 214 l
- Capacité utile de la partie surgélation: 29 l
- Demi-grille
- LED Eclairage
- Congélation rapide
- Réfrigération rapide
- Fonction vacances
- Mode sabbat
- Afficheur numérique
- TouchControl
- Puissance acoustique: 28 dB(A)

Informations sur l'appareil

Dimensions (H x L x P) 1521 x 548 x 548 mm
Raccordement 220-240 V~ 10 A

 136 kWh/a

Finition Numéro d'article

Entièrement intégrable

Charnière droite **5115300000**
 Charnière gauche **5115300001**

Blanc

Charnière droite **5115300003**
 Charnière gauche **5115300004**

Option: version Nero voir Liste de prix

Meilleure
classe
de bruit



Cooler V600 127GC (anciennement Perfect eco)

Applications



Equipement

- Volume utile total: 181 l
- Capacité utile de la partie réfrigération: 152 l
- Capacité utile de la partie surgélation: 29 l
- LED Eclairage
- Congélation rapide
- Réfrigération rapide
- Fonction vacances
- Mode sabbat
- Afficheur numérique
- TouchControl
- Puissance acoustique: 29 dB(A)

Informations sur l'appareil

Dimensions (H x L x P) 1270 x 548 x 548 mm
Raccordement 220-240 V~ 10 A



127 kWh/a

Finition	Numéro d'article
----------	------------------

Entièrement intégrable

Charnière droite	5116100000
Charnière gauche	5116100001

Blanc

Charnière droite	5116100004
Charnière gauche	5116100005

Option: version Nero voir Liste de prix

Pour le marché de remplacement



Noblesse eco

Applications



Equipement

- Volume utile total: 296 l
- Capacité utile de la partie réfrigération: 234 l
- Capacité utile de la partie surgélation: 63 l
- Demi-grille
- Porte-bouteilles
- LED Eclairage
- Congélation rapide
- Réfrigération rapide
- Fonction vacances
- Mode sabbat
- Afficheur numérique
- TouchControl
- Puissance acoustique: 35 dB(A)

Informations sur l'appareil

Dimensions (H x L x P) 1776 x 548 x 545 mm
Raccordement 220-240 V~ 10 A
Énergie 208 kWh/a

Finition Numéro d'article

Entièrement intégrable

- Charnière droite **5106810015**
- Charnière gauche **5106810005**



Classic eco

Applications



Equipement

- Volume utile total: 262 l
- Capacité utile de la partie réfrigération: 187 l
- Capacité utile de la partie surgélation: 76 l
- Demi-grille
- LED Eclairage
- Congélation rapide
- Réfrigération rapide
- Mode sabbat
- Afficheur numérique
- TouchControl
- Puissance acoustique: 37 dB(A)

Informations sur l'appareil

Dimensions (H x L x P) 1649 x 548 x 570 mm
Raccordement 220-240 V~ 10 A
Énergie 191 kWh/a

Finition Numéro d'article

Entièrement intégrable

- Charnière droite **5106210015**
- Charnière gauche **5106210005**

Blanc

- Charnière droite **5110300011**
- Charnière gauche **5110300001**



Ideal eco


Applications



Equipement

- Volume utile total: 147 l
- Capacité utile de la partie réfrigération: 131 l
- Capacité utile de la partie surgélation: 17 l
- LED Eclairage
- Réfrigération rapide
- Afficheur numérique
- TouchControl
- Puissance acoustique: 35 dB(A)

Informations sur l'appareil

Dimensions (H x L x P) 887 x 548 x 575 mm
Raccordement 220-240 V~ 10 A

 135 kWh/a

Finition	Numéro d'article
Entièrement intégrable	
Charnière droite	5112800000
Charnière gauche	5112800001
Blanc	
Charnière droite	5112700000
Charnière gauche	5112700001

Komfort eco


Applications



Equipement

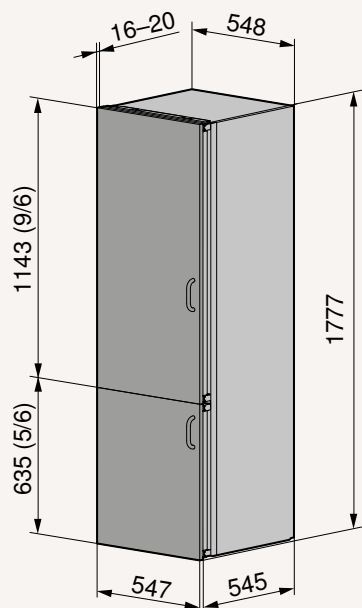
- Volume utile total: 120 l
- Capacité utile de la partie réfrigération: 103 l
- Capacité utile de la partie surgélation: 17 l
- LED Eclairage
- Réfrigération rapide
- Afficheur numérique
- TouchControl
- Puissance acoustique: 38 dB(A)

Informations sur l'appareil

Dimensions (H x L x P) 760 x 548 x 575 mm
Raccordement 220-240 V~ 10 A

 149 kWh/a

Finition	Numéro d'article
Blanc	
Charnière droite	5112600000
Charnière gauche	5112600001
Nero	
Charnière droite	5112600002
Charnière gauche	5112600003

Dessins cotés – Réfrigérateurs et congélateurs 55



**CombiCooler
V6000 178NI**

5114800000
5114800001

**CombiCooler
V4000 178KNI**

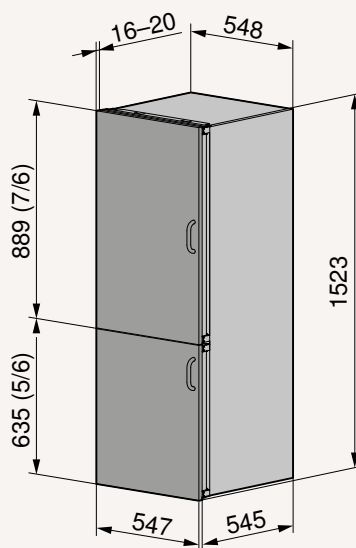
5111400000
5111400001

**CombiCooler
V4000 178NI**

5110800000
5110800001

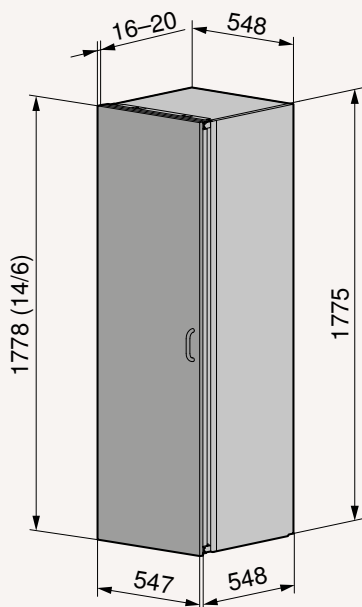
**CombiCooler
V600 178NI**

5115700000 5115700003
5115700001 5115700004



**CombiCooler
V2000 152NI**

5110700000
5110700001
5110700003
5110700004

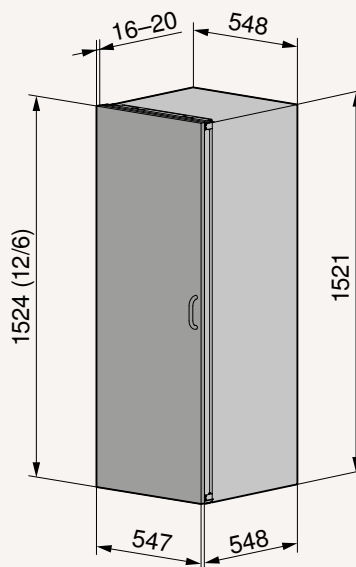


**Cooler V2000
178FGI**

5112900000
5112900001

**Cooler V2000
178GI**

5113000000
5113000001



**Cooler V2000
152FGI**

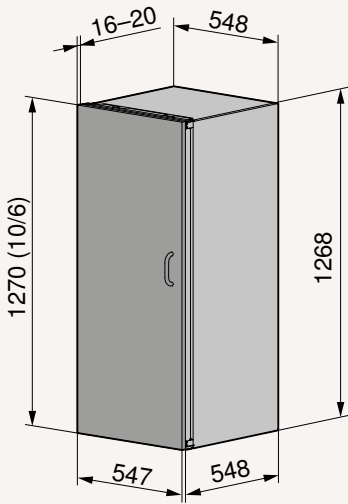
5115200000
5115200001
5115200003
5115200004

**Cooler V2000
152GI**

5115300000
5115300001
5115300003
5115300004



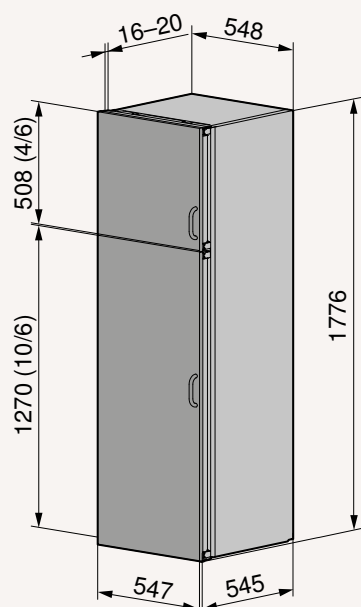
Des informations détaillées pour la planification
sont disponibles sur notre site Internet.



**Cooler V600
127GC**

- 5116100000
- 5116100001
- 5116100004
- 5116100005

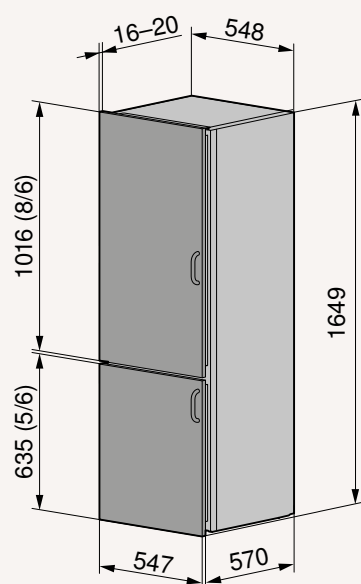
Pour le marché de remplacement



Noblesse eco

5106810015

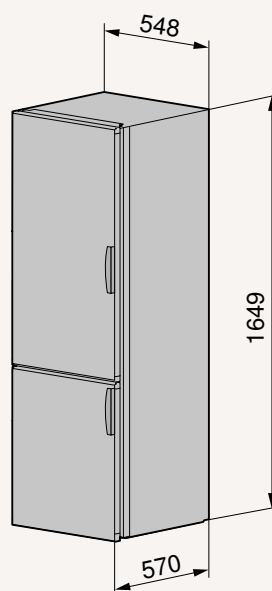
5106810005



Classic eco

5106210015

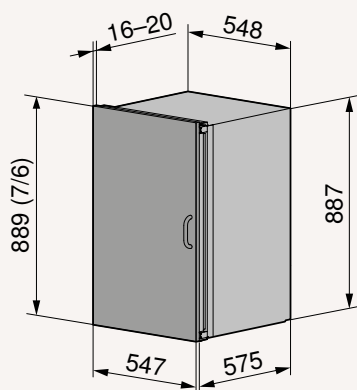
5106210005



Classic eco (dekorierbar)

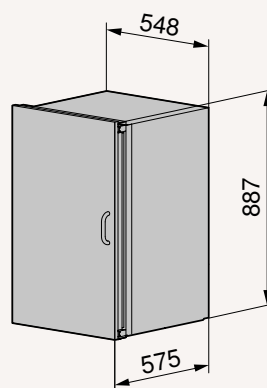
5110300011

5110300001



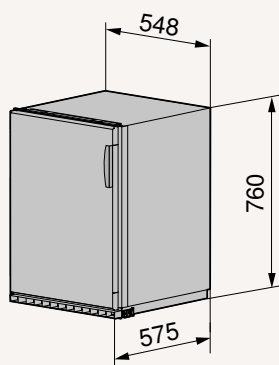
Ideal eco

5112800000
5112800001



Ideal eco
(dekorierbar)














5112700000
5112700001









Komfort eco
(dekorierbar)

5112600000
5112600001
5112600002
5112600003

Accessoires – Réfrigérateurs et congélateurs 55

Description	No d'article	CombiCooler V6000 178NI	CombiCooler V4000 178KNI	CombiCooler V4000 178NI	CombiCooler V600 178NI	CombiCooler V2000 152NI	Cooler V2000 178FGI	Cooler V2000 178GI	Cooler V2000 152FGI	Cooler V2000 152GI	Cooler V600 127GC	Noblesse eco	Classic eco	Ideal eco	Komfort eco
 Rayon à bouteilles avec sécurité	1079178	●	●	●	●	●		●		●	●				
 Porte-bouteilles	1253919						■ (1)		■ (1)						
 Boîte multifonctions	1253916	●	●	●	●	■ (1)	●	■ (1)	●	●					
 Boîte KeepFresh	1255056	●		●	●	■ (1)	●	■ (1)	●	●					
 Set d'accessoires de rangement pour réfrigérateur	1038479	●	●	●	●	●						●	●	●	●
 Support pour tubes	1253920		●	●	●	●	●	●	●	●					
 Couvercle pour coque suspendue	1079160				●										
 Façade décor Nero 5/6 SMS	1287288				●	●									
 Façade décor blanche 5/6 SMS	1287289				●	●									
 Façade décor Nero 7/6 SMS	1287290					●									
 Façade décor blanche 7/6 SMS	1287291					●									
 Façade décor Nero 9/6 SMS	1313955				●										
 Façade décor blanche 9/6 SMS	1313956				●										

■ (nombre) compris dans la livraison ● compatible avec l'appareil

Description	No d'article	CombiCooler V6000 T78NI	CombiCooler V4000 T78KNI	CombiCooler V4000 T78NI	CombiCooler V600 T78NI	CombiCooler V2000 T52NI	Cooler V2000 T78FGI	Cooler V2000 T78GI	Cooler V2000 T52FGI	Cooler V2000 T52GI	Cooler V600 T27GC	Noblesse eco	Classic eco (cadre décor)	Ideal eco (cadre décor)	Komfort eco
 Façade décor Nero 10/6 SMS	1313958										●				
 Façade décor blanche 10/6 SMS	1313957										●				
 Façade décor Nero 12/6 SMS	1278819								●	●					
 Façade décor blanche 12/6 SMS	1278820								●	●					
 Poignée de porte pour réfrigérateur Blanc	H71985				●	●			●	●	●		■ (1)	■ (1)	■ (1)
 Poignée de porte pour réfrigérateur Nero	H71986				●	●			●	●	●				■ (1)
 Grille d'aération Blanc	H71841												●	●	
 Set cadre-décor Blanc	H74439												●		
 Set cadre-décor Blanc	H74433													●	
 Set cadre-décor Nero	H74430														●
 Set cadre-décor Blanc	H74431														●

■ (nombre) compris dans la livraison ● compatible avec l'appareil

Autres accessoires sur
vzug.com/accessoires





Lave-linge

Avec les lave-linge durables de qualité supérieure de V-ZUG, la lessive est simple et efficace. Les lave-linge fiables, adaptés à un usage domestique ou dans les immeubles collectifs, répondent à toutes les exigences.

Propre pour le linge et l'environnement

L'esprit tranquille à chaque lavage

Avec les lave-linge Adora de V-ZUG, les vêtements restent impeccables. Ils sont à la fois délicats pour prendre soin des textiles les plus fragiles et puissants pour éliminer les salissures les plus tenaces. Pour que chaque fibre reçoive le soin qui lui est dû.

Made in Switzerland

Nos lave-linge Adora sont conçus, développés et fabriqués dans notre usine de Zoug. Ces appareils élégants sont conçus pour fournir des résultats d'exception et durer longtemps. En outre, ils offrent un confort et une continuité sur lesquels nos clients peuvent compter.

Une technique de pointe au service de la simplicité d'utilisation

Simple d'utilisation, les lave-linge Adora offrent des résultats parfaits grâce à leurs multiples fonctions.

Dosage précis de la lessive

L'AdoraLavage équipé de la fonction OptiDos propose deux tiroirs pour la lessive liquide et l'assouplissant. Avant le début du cycle, l'appareil calcule automatiquement la quantité de lessive nécessaire selon le programme sélectionné, le volume de linge et le degré de salissure. La quantité de lessive est toujours parfaitement adaptée. Le tiroir à lessive classique reste disponible pour un dosage manuel de tout autre type de lessive.

Grand confort d'utilisation

L'écran tactile pivotant et réglable permet une sélection rapide et intuitive du programme de lavage idéal. L'éclairage LED éclaire le tambour pour une visibilité optimale.

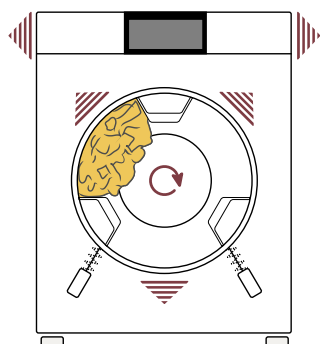
Entretien en douceur des tissus délicats

Le tambour douceur V-ZUG traite les textiles avec délicatesse, prolongeant ainsi leur durée de vie. Les programmes sont en outre conçus pour offrir le soin optimal à votre linge afin qu'il reste comme neuf plus longtemps. Parmi eux, WetClean: le programme V-ZUG le plus délicat et une innovation sans précédent.

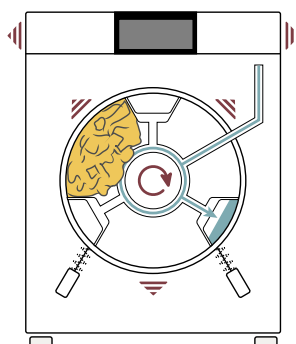
En silence et en douceur

Exclusivité V-ZUG, le système d'absorption des vibrations compense le balourd et réduit le bruit et les vibrations, même pendant les cycles d'essorage. Ce système réduit également l'usure de l'appareil et prolonge sa durée de vie.

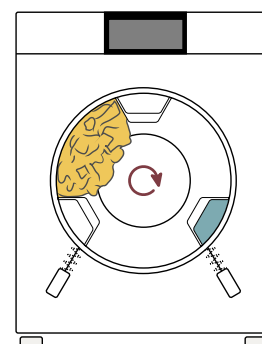
Système d'absorption des vibrations



En s'accumulant d'un seul côté, le linge provoque un balourd et des vibrations.



Les capteurs mesurent le balourd et le compensent avec de l'eau.



Le tambour douceur est ainsi recentré et tourne à nouveau en silence.

Des programmes variés pour tous les types de linge

Les programmes Adora lavent parfaitement et tout en douceur.

Des programmes spéciaux tels que Anti-acariens ou Défroissage vapeur apportent un confort supplémentaire.



Sprint

Grâce au programme supplémentaire Sprint, le linge est séché en un temps record.



AquaPlus

Deux cycles de rinçage supplémentaires avec un niveau d'eau plus élevé dans le tambour permettent de protéger les personnes allergiques et les peaux sensibles contre les irritations.



Défroissage vapeur

Cette option rend le repassage superflu, même pour des vêtements en lin. Elle peut être sélectionnée en complément de pratiquement tous les programmes.



Degré de salissure/Anti-acariens

Le programme Anti-acariens élimine jusqu'à 100% des allergènes responsables de problèmes respiratoires. La fonction Anti-acariens peut-être sélectionnée pour les programmes à 60 °C et 95 °C.

Effet réducteur de plis grâce au défroissage vapeur, testé et approuvé par:



TESTEX®



Hygiène de l'appareil

Lorsque les lavages à 60 °C ou plus sont rares, l'appareil affiche une recommandation d'entretien. Un cycle à vide permet de préserver l'hygiène de l'appareil.



OptiTime

Lorsque l'on dispose de temps, les fonctions d'économie d'énergie et OptiTime constituent une alternative plus économe en ressources.



Favoris

Cette fonction permet de sauvegarder ses programmes préférés, pour un démarrage rapide par simple pression d'une touche.



Économie d'énergie

La consommation d'énergie est réduite par un léger rallongement de la durée du programme. Le résultat reste le même.

Consommation d'énergie maîtrisée

Grâce à leur technologie unique, les lave-linge Adora sont extrêmement économes – ils atteignent tous la classe d'efficacité énergétique A.

EcoManagement

Avant le lancement du programme, la fonction affiche la consommation d'eau et d'énergie à l'avance, sous forme de pronostic. Une fois le programme terminé, l'appareil indique la consommation effective.

Système e-Hybrid

L'AdoraLavage V6000 est équipé d'une pompe à chaleur et d'un système de chauffage de l'eau conventionnel. Il atteint la classe A en efficacité énergétique et en efficacité d'essorage.

OptiTime

La fonction de démarrage différé OptiTime utilise le temps disponible de façon optimale. La durée prolongée permet de moins chauffer l'eau et ainsi d'économiser de l'énergie.

Réduction automatique de la consommation en chargement partiel

Cette fonction standard des lave-linge Adora optimise la consommation d'eau à chaque cycle, en utilisant précisément la quantité d'eau nécessaire en fonction du volume de linge à laver.



ADORA



ADORA

Comparatif de produits – Lave-linge, Excellence Line

	AdoraLavage V6000	AdoraLavage V4000	AdoraLavage V2000
Page du catalogue	354	354	355
Finitions			
Efficacité énergétique	A	A	A
Classe d'efficacité d'essorage	A	A	B
Vitesse d'essorage maximale (U/min)	1600	1600	1400
Capacité nominale (kg)	8	8	8
Charnière	droite gauche	droite gauche	droite gauche
Appareil sur pied, pouvant être raccordé à une colonne	●	●	●
Design porte	ChromeClass	ChromeClass	Blanc
Technologie Pompe à chaleur Conventionnel	● ○	○ ●	○ ●
Aquastop	●	●	●
Éclairage du tambour	●	●	●
Puissance acoustique pendant la phase d'essorage (dB(A))	71	71	69
Applications			
OptiDos	○	●*	○
Vibration Absorbing System (VAS)	●	●	●
Procédé économique automatique pour chargement partiel	●	●	●
V-ZUG-Home	●	●	●
Sécurité enfants	●	●	●
Détecteur de turbidité	●	●	○
Circulation de bain	●	●	●
Défroissage vapeur Défroissage vapeurPlus	● ●	● ○	○ ○
Programme Sprint	●	●	●
Favoris	●	●	●
Programmes textiles	●	●	○
Programmes extra	●	●	○
Conseil d'hygiène	●	●	●
Hygiène de l'appareil	●	●	○
Stop acariens	●	●	○
Degré de salissure	●	●	●
Économie d'énergie	●	●	○
EcoManagement	●	●	○
OptiTime	●	●	○
WetClean	●	○	○
Commande et affichage			
Panneau de commande orientable	●	●	●
TouchControl	●	●	●
Affichage graphique en couleurs	●	●	●
Nombre de langues sur l'affichage	9	9	9
Affichage de la durée restante	●	●	●
Démarrage différé (h)	24	24	24
Démonstration gratuite à domicile	●	○	○
Pays d'origine	CH	CH	CH

● disponible | ○ non disponible | * en option




Champion
des économies
d'énergie



AdoraLavage V6000

Applications



Equipement

- Capacité nominale: 8 kg
- Vitesse d'essorage maximale: 1.600 U/min
- Panneau de commande orientable
- TouchControl
- Affichage graphique en couleurs
- Ouverture automatique de la porte
- Ouverture de remplissage: 35 cm
- Angle d'ouverture de la porte: 180 °
- Appareil sur pied, pouvant être raccordé à une colonne
- Plaque d'installation
- Éclairage du tambour
- Démonstration gratuite à domicile

Informations sur l'appareil

Dimensions (H x L x P)	850 x 595 x 625 mm		
Raccordement	380-415 V 2N~	3500 W	10 A
	220-240 V~	2100 W	10 A
	220-240 V~	3500 W	16 A



Finition	Numéro d'article
----------	------------------

Appareil standard

Charnière gauche	1104300000
Charnière droite	1104300001



OptiDos



AdoraLavage V4000

Applications



Equipement

- Capacité nominale: 8 kg
- Vitesse d'essorage maximale: 1.600 U/min
- Panneau de commande orientable
- TouchControl
- Affichage graphique en couleurs
- Ouverture automatique de la porte
- Ouverture de remplissage: 35 cm
- Angle d'ouverture de la porte: 180 °
- Appareil sur pied, pouvant être raccordé à une colonne
- Plaque d'installation
- Éclairage du tambour

Informations sur l'appareil

Dimensions (H x L x P)	850 x 595 x 625 mm		
Raccordement	380-415 V 2N~	3500 W	10 A
	220-240 V~	1800 W	10 A
	220-240 V~	3500 W	16 A



Finition	Numéro d'article
----------	------------------

Appareil standard

Charnière gauche	1104200008
Charnière droite	1104200009

Fonction spéciale raccord eau chaude

Charnière gauche	1104200010
Charnière droite	1104200011


Eau douce

Charnière gauche	1104200012
Charnière droite	1104200013



AdoraLavage V4000

Applications



Equipement

- Capacité nominale: 8 kg
- Vitesse d'essorage maximale: 1.600 U/min
- Panneau de commande orientable
- TouchControl
- Affichage graphique en couleurs
- Ouverture automatique de la porte
- Ouverture de remplissage: 35 cm
- Angle d'ouverture de la porte: 180 °
- Appareil sur pied, pouvant être raccordé à une colonne
- Plaque d'installation
- Éclairage du tambour

Informations sur l'appareil

Dimensions (H x L x P)	850 x 595 x 625 mm		
Raccordement	380-415 V 2N~	3500 W	10 A
	220-240 V~	1800 W	10 A
	220-240 V~	3500 W	16 A



Finition	Numéro d'article
----------	------------------

Appareil standard

Charnière gauche	1104200000
Charnière droite	1104200001

Jambes de suspension spéciales pour constructions en bois

Charnière gauche	1104200024
Charnière droite	1104200029

Tuyau de pression 3 m

Charnière gauche	1104200014
Charnière droite	1104200015

Deuxième pompe à lessive

Charnière gauche	1104200002
Charnière droite	1104200003

Fonction spéciale raccord eau chaude

Charnière gauche	1104200004
Charnière droite	1104200005

Eau douce

Charnière gauche	1104200006
Charnière droite	1104200007



AdoraLavage V2000

Applications



Equipement

- Capacité nominale: 8 kg
- Vitesse d'essorage maximale: 1.400 U/min
- Panneau de commande orientable
- TouchControl
- Affichage graphique en couleurs
- Ouverture automatique de la porte
- Ouverture de remplissage: 35 cm
- Angle d'ouverture de la porte: 180 °
- Appareil sur pied, pouvant être raccordé à une colonne
- Plaque d'installation
- Éclairage du tambour

Informations sur l'appareil

Dimensions (H x L x P)	850 x 595 x 625 mm		
Raccordement	220-240 V~	2300 W	10 A



Finition	Numéro d'article
----------	------------------

Appareil standard

Charnière gauche	1104100000
Charnière droite	1104100001

Jambes de suspension spéciales pour constructions en bois

Charnière gauche	1104100016
Charnière droite	1104100019

Tuyau de pression 3 m

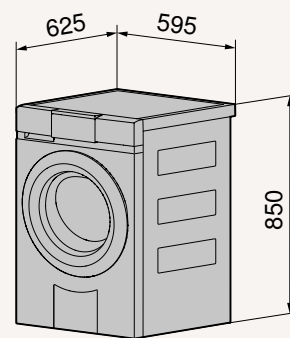
Charnière gauche	1104100002
Charnière droite	1104100003

AdoraLavage – Programmes textiles

AdoraLavage V6000	AdoraLavage V4000	AdoraLavage V2000
Linge couleur (1-8 kg)	Linge couleur (1-8 kg)	Linge couleur (1-8 kg)
Laine (1-2,5 kg)	Laine (1-2,5 kg)	Laine (1-2,5 kg)
Lavage à la main (1-2 kg)	Lavage à la main (1-2 kg)	Lavage à la main (1-2 kg)
Chemises (max. 7 pièces)	Chemises (max. 7 pièces)	
Duvet (max. 1 kg)	Duvet (max. 1 kg)	
Textiles imperméables (1-3 kg)	Textiles imperméables (1-3 kg)	
Soie (1-1,5 kg)	Soie (1-1,5 kg)	
Rideaux (1-2 kg)	Rideaux (1-2 kg)	
Layette (1-5 kg)	Layette (1-5 kg)	
Jeans (1-4 kg)	Jeans (1-4 kg)	
FirstWash (1-2 kg)	FirstWash (1-2 kg)	
Linge noir (1-4 kg)	Linge noir (1-4 kg)	
Dessous (1-3 kg)		
Lavage à la main de textile noir (1-2 kg)		
WetClean (1 kg)		

Dessins cotés – Lave-linge, Excellence Line

AdoraLavage V6000	AdoraLavage V4000	AdoraLavage V4000	AdoraLavage V2000
1104300000	1104200008	1104200000	1104100000
1104300001	1104200009	1104200001	1104100001
	1104200010	1104200024	1104100016
	1104200011	1104200029	1104100019
	1104200012	1104200014	1104100002
	1104200013	1104200015	1104100003
		1104200002	
		1104200003	
		1104200004	
		1104200005	
		1104200006	
		1104200007	



Des informations détaillées pour la planification
sont disponibles sur notre site Internet.



Comparatif de produits – Lave-linge, Advanced Line

Machine à laver V400

Page du catalogue

359

Finitions

Efficacité énergétique	A
Classe d'efficacité d'essorage	B
Vitesse d'essorage maximale (U/min)	1400
Capacité nominale (kg)	9
Charnière	gauche
Appareil sur pied, pouvant être raccordé à une colonne	●
Design porte	Blanc
Aquastop	●
Éclairage du tambour	○
Puissance acoustique pendant la phase d'essorage (dB(A))	76

Applications

OptiDos	○
Vibration Absorbing System (VAS)	○
Procédé économique automatique pour chargement partiel	○
V-ZUG-Home	○
Sécurité enfants	●
Détecteur de turbidité	○
Circulation de bain	○
Défroissage vapeur Défroissage vapeurPlus	○ ○
Programme Sprint	●
Favoris	○
Programmes textiles	●
Programmes extra	○
Conseil d'hygiène	○
Hygiène de l'appareil	●
Stop acariens	○
Degré de salissure	●
Économie d'énergie	○
EcoManagement	○
OptiTime	○
WetClean	○

Commande et affichage

Panneau de commande orientable	○
Commutateur rotatif	●
Afficheur numérique	●
Nombre de langues sur l'affichage	2
Affichage de la durée restante	●
Démarrage différé (h)	24
Démonstration gratuite à domicile	○
Pays d'origine	TR

● disponible | ○ non disponible



Machine à laver V400

Applications



Equipement

- Commutateur rotatif
- Afficheur numérique
- Ouverture de remplissage: 33 cm
- Angle d'ouverture de la porte: 170 °
- Appareil sur pied, pouvant être raccordé à une colonne

Informations sur l'appareil

Dimensions (H x L x P) 840 x 596 x 568 mm

Raccordement 220-240 V~ 2200 W 10 A



Finition Numéro d'article

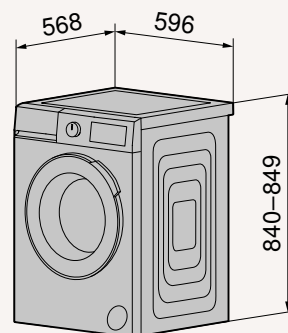
Appareil standard

Charnière gauche **1104700000**

Dessins cotés – Lave-linge, Advanced Line

Machine à laver
V400

1104700000



Des informations détaillées pour la planification
sont disponibles sur notre site Internet.

Économies dans les buanderies collectives

Infatigable

Conçus pour une durée de vie de 15 000 cycles de lavage, les lave-linge Unimatic sont parfaits pour les immeubles collectifs et les petites entreprises telles que les salons de coiffure, les entreprises d'artisanat, les cabinets médicaux et les restaurants.

Économique

Grâce à la réduction automatique de la consommation en chargement partiel, les lave-linge Unimatic sont très économes en eau. En programme Eco 40-60, ils atteignent la classe d'efficacité énergétique B.

Facile à monter

Les lave-linge et sèche-linge Unimatic peuvent indifféremment être juxtaposés ou superposés. Une plaque d'installation jointe à la livraison facilite le processus.

Sans défroissage
vapeur



Avec défroissage
vapeur



Simplicité d'utilisation pour tous

Dans les immeubles collectifs, les lave-linge Unimatic sont utilisés par différentes personnes. Leur simplicité d'utilisation est donc essentielle.

Panneau de commande

Des pictogrammes et descriptifs intuitifs sur un écran au contraste élevé simplifient l'utilisation des appareils, sans qu'il soit besoin de se référer au mode d'emploi.

Éclairage LED

Dans le tambour parfaitement éclairé, plus aucun risque d'oublier un vêtement. La lumière s'allume automatiquement lors de l'ouverture de la porte ou par commande manuelle.

Système d'absorption des vibrations (VAS)

L'essorage provoque un balourd et des vibrations. Nous avons développé un système qui réduit ce phénomène à un minimum – la machine est silencieuse, sans vibrations, et dure plus longtemps.

Tip and go

Les programmes peuvent être sélectionnés sur simple pression d'une touche. La sélection s'opère sur le panneau de commande, dans l'une des neuf langues disponibles.



Éclairage pratique du tambour pour une visibilité totale

De nombreuses options pour un résultat impeccable

Des programmes Sprint aux programmes pour les différents types de textiles: les lave-linge Unimatic répondent à tous les besoins, pour un entretien impeccable et en douceur de tous les textiles.



Défroissage vapeur

Cette option rend le repassage superflu, même pour des vêtements en lin. Elle peut être sélectionnée en complément de pratiquement tous les programmes.



AquaPlus

Deux cycles de rinçage supplémentaires avec un niveau d'eau plus élevé dans le tambour permettent de protéger les personnes allergiques et les peaux sensibles contre les irritations.



Hygiène de l'appareil

Lorsque les lavages à 60 °C ou plus sont rares, l'appareil affiche une recommandation d'entretien. Un cycle à vide permet de préserver l'hygiène de l'appareil.



Degré de salissure/Anti-acariens

Le programme Anti-acariens élimine jusqu'à 100% des allergènes responsables de problèmes respiratoires. La fonction Anti-acariens peut-être sélectionnée pour les programmes à 60 °C et 95 °C.

Propreté hygiénique de l'appareil
testée et approuvée par



20°C Coloureds
light
0h57
end 30s

60
40
20
400
+



SWISS MADE

Comparatif de produits – Lave-linge, Unimatic

	UnimaticLavage V4000	UnimaticLavage V2000
Page du catalogue	368	368
Finitions		
Efficacité énergétique	B	B
Classe d'efficacité d'essorage	B	B
Vitesse d'essorage maximale (U/min)	1600	1500
Capacité nominale (kg)	8	8
Charnière	droite gauche	droite gauche
Appareil sur pied, pouvant être raccordé à une colonne	●	●
Design porte	ChromeClass	ChromeClass
Technologie Conventionnel	●	●
Aquastop	○	○
Éclairage du tambour	●	●
Puissance acoustique pendant la phase d'essorage (dB(A))	66	68
Applications		
OptiDos	○	○
Vibration Absorbing System (VAS)	●	●
Procédé économique automatique pour chargement partiel	●	●
V-ZUG-Home	○	○
Sécurité enfants	●	●
Détecteur de turbidité	●	○
Circulation de bain	●	●
Défroissage vapeur Défroissage vapeurPlus	● ○	○ ○
Programme Sprint	●	●
Favoris	○	○
Programmes textiles	●	○
Programmes extra	●	○
Conseil d'hygiène	●	●
Hygiène de l'appareil	●	●
Stop acariens	●	○
Degré de salissure	●	○
Économie d'énergie	○	○
EcoManagement	○	○
OptiTime	○	○
WetClean	○	○
Commande et affichage		
Panneau de commande orientable	○	○
Touches à pression	●	●
Texte clair Afficheur numérique	● ○	○ ●
Nombre de langues sur l'affichage	9	
Affichage de la durée restante	●	●
Démarrage différé (h)	24	24
Démonstration gratuite à domicile	○	○
Pays d'origine	CH	CH

● disponible | ○ non disponible



UnimaticLavage V4000

Applications



Equipement

- Capacité nominale: 8 kg
- Vitesse d'essorage maximale: 1.600 U/min
- Touches à pression
- Texte clair
- Ouverture automatique de la porte
- Ouverture de remplissage: 35 cm
- Angle d'ouverture de la porte: 180 °
- Appareil sur pied, pouvant être raccordé à une colonne
- Plaque d'installation
- Éclairage du tambour

Informations sur l'appareil

Dimensions (H x L x P) 900 x 660 x 666 mm
Raccordement 380-415 V 2N~ 4300 W 10 A



Finition Numéro d'article

Appareil standard

Charnière gauche **1102010024**
 Charnière droite **1102010034**

Fonction spéciale raccord eau chaude

Charnière gauche **1102000324**
 Charnière droite **1102000334**



UnimaticLavage V2000

Applications



Equipement

- Capacité nominale: 8 kg
- Vitesse d'essorage maximale: 1.500 U/min
- Touches à pression
- Afficheur numérique
- Ouverture automatique de la porte
- Ouverture de remplissage: 35 cm
- Angle d'ouverture de la porte: 180 °
- Appareil sur pied, pouvant être raccordé à une colonne
- Plaque d'installation
- Éclairage du tambour

Informations sur l'appareil

Dimensions (H x L x P) 900 x 660 x 666 mm
Raccordement 380-415 V 2N~ 4300 W 10 A



Finition Numéro d'article

Appareil standard

Charnière gauche **1101910024**
 Charnière droite **1101910034**

Dessins cotés – Lave-linge, Unimatic

UnimaticLavage
V4000

1102010024

1102010034

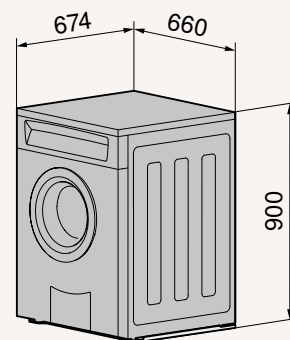
1102000324

1102000334

UnimaticLavage
V2000

1101910024










1101910034



Des informations détaillées pour la planification
sont disponibles sur notre site Internet.



Accessoires – Lave-linge, Excellence Line et Advanced Line

Description	No d'article	AdoraLavage V6000	AdoraLavage V4000	AdoraLavage V2000	Machine à laver V400	UnimaticLavage V4000	UnimaticLavage V2000
 Tiroir confort Adora	W31357	●	●				
 Tuyau métallique d'arrivée flexible 2 m avec filtre	P30047				●	●	●
 Tuyau métallique d'arrivée flexible 3 m avec filtre	P30048				●	●	●
 Raccord d'eau Nito	8106801	●	●	●	●	●	●
 Set de tuyau d'évacuation 4m (peut être raccourci)	W33543	●	●	●	●	●	●
 Module détecteur de courant optionnel SSM230 pour 230V/16 A	P60036			●	●		
 Module détecteur de courant optionnel SSM400 pour 400V 3N/25 A	P60037	●	●			●	●
 Rondelles de fixation (set à 2 pièces)	8113132	●	●	●	●	●	●
 Set découlement combi	W55969	●	●	●			

● compatible avec l'appareil



Autres accessoires sur
vzug.com/accessoires



Sèche-linge

La gamme de sèche-linge durables de qualité supérieure de V-ZUG pour usage domestique simplifie le séchage du linge. Les sèche-linge pour immeubles collectifs sont efficaces, durables, économiques et incroyablement faciles à utiliser.

L'art du séchage doux et efficace

L'esprit tranquille à chaque utilisation

Indispensables dans une buanderie, les sèche-linge Adora de V-ZUG vous font gagner du temps et vous simplifient la vie, tout en gardant vos vêtements comme neufs. Ils traitent le linge même le plus délicat avec une extrême délicatesse.

Séchage délicat pour des résultats parfaits

Le tambour douceur V-ZUG innovant traite les textiles avec une grande délicatesse, limite leur usure et les protège à chaque cycle de séchage. Le flux d'air chaud sèche le linge uniformément et efficacement, réduit les plis et le laisse en parfait état.

Intelligent et durable

Un sèche-linge Adora est une solution peu gourmande en énergie pour sécher votre linge chez vous. Ces sèche-linge associent une technologie avancée de pompe à chaleur à la fonction intelligente EcoManagement. Cette dernière détaille la consommation d'énergie de l'appareil et vous indique même la consommation prévue avant le lancement d'un programme.

Un appareil, deux modes de fonctionnement

Le CombiAdoraSéchage V4000 DualDry réunit un sèche-linge et un sèche-linge à air ambiant dans un même appareil.

Performance élevée, encombrement faible

En fonction des besoins, le DualDry sèche le linge dans le tambour ou accélère le séchage du linge étendu dans la pièce. Aucune autre installation n'est nécessaire, qu'il s'agisse de conduites d'évacuation de la condensation ou d'un raccordement électrique.

Convertible en quelques gestes

Pour passer du mode de fonctionnement séchage en tambour au mode séchage à air ambiant, il suffit d'ouvrir les deux clapets et de presser une touche.

Régulation de l'humidité – séchage sans intervention

Pendant un cycle d'une semaine, l'humidité ambiante dans la buanderie est régulièrement mesurée et réglée. Dès qu'elle excède un niveau déterminé du fait du linge étendu dans la pièce, l'appareil démarre automatiquement la fonction de séchage.

Avantage dans la salle de bain

Dans la salle de bain, la régulation de l'humidité présente un avantage supplémentaire: fini les miroirs embués après la douche!



Large choix de programmes de séchage

Les sèche-linge Adora offrent le programme idéal pour chaque textile et chaque besoin.



Sprint

Grâce au programme supplémentaire Sprint, le linge est séché en un temps record.



Programmes textiles

Le soin optimal pour chaque pièce de linge: soie, jeans, linge de lit, tissu éponge et plus encore.



Économie d'énergie

La consommation d'énergie est réduite par un léger rallongement de la durée du programme. Le résultat reste le même.



Laine

Ce programme sèche tout en douceur, grâce aux mouvements délicats du tambour et aux basses températures.

Plumes et duvets

Le programme pour sécher les textiles comprenant des plumes et duvets naturels ou artificiels, signalés par un symbole sur l'étiquette. Idéal pour les édredons, les oreillers et les vestes en duvet.

Layette

Un cycle de température plus long pour protéger la peau de bébé contre les irritations et les allergies.

Le traitement en douceur du programme Plumes et duvets a été testé et approuvé par le laboratoire suisse d'analyse textile TESTEX.



TESTEX®

L'efficacité du programme Layette a été confirmée par les analyses microbiologiques du laboratoire Veritas.

**Labor
Veritas**



Défroissage

Après un programme de 20 minutes, les chemises, chemisiers et pantalons de cotons finissent de sécher sur un cintre.



Extra doux

Pour les textiles les plus délicats, des températures basses et un temps de séchage court sont indispensables.



Favoris

Cette fonction permet de sauvegarder ses programmes préférés, pour un démarrage rapide par simple pression d'une touche.

Molleton

Rapide, pour une efficacité maximale: les textiles retrouvent leur moelleux du premier jour.

Comparatif de produits – Sèche-linge, Excellence Line

	AdoraSéchage V6000	AdoraSéchage V4000 DualDry	AdoraSéchage V4000	AdoraSéchage V2000
Page du catalogue	379	379	380	380
Finitions				
Efficacité énergétique	B	D	B	C
Classe d'efficacité de la condensation	A	B	A	B
Capacité nominale (kg)	7	7	7	7
Charnière	droite gauche	droite gauche	droite gauche	droite gauche
Appareil sur pied, pouvant être raccordé à une colonne	●	●	●	●
Éclairage du tambour	●	●	●	●
Tuyau d'écoulement (m)	2.5	2.5	2.5	2.5
Puissance acoustique (dB(A))	62	66	62	64
Technologie Pompe à chaleur	●	●	●	●
Applications				
Programme Panier	●	●	●	●
Séchage du linge à l'air ambiant	○	●	○	○
Régulation de l'humidité de l'air	○	●	○	○
Sécurité enfants	●	●	●	●
V-ZUG-Home	●	●	●	●
Séchage en armoire fort	●	●	●	●
Séchage en armoire	●	●	●	●
Humide normal	●	●	●	●
Humide, prêt à repasser	●	●	●	●
Programme Sprint	●	○	○	○
Défroisser	●	●	●	○
Délicat	●	●	●	●
Douceur plus	●	○	○	○
Lainages	●	●	●	○
InverserPlus	●	●	●	●
Favoris	●	●	●	●
Programmes textiles	●	●	●	●
Économie d'énergie	●	●	●	●
EcoManagement	●	●	●	●
SilentPlus	●	○	○	○
Antifroissage	●	●	●	●
Temps de séchage	●	●	●	●
Commande et affichage				
Ouverture de porte automatique	●	●	●	○
Panneau de commande orientable	●	●	●	●
Design panneau	Verre acrylique	Verre acrylique	Verre acrylique	Verre acrylique
TouchControl	●	●	●	●
Affichage graphique en couleurs	●	●	●	●
Nombre de langues sur l'affichage	9	9	9	9
Démarrage différé (h)	24	24	24	24
Démonstration gratuite à domicile	●	○	○	○
Pays d'origine	CH	CH	CH	CH

● disponible | ○ non disponible



AdoraSéchage V6000

Applications



Equipement

- Capacité nominale: 7 kg
- Panneau de commande orientable
- TouchControl
- Affichage graphique en couleurs
- Capteur d'humidité résiduelle
- Ouverture de remplissage: 42 cm
- Angle d'ouverture de la porte: 180 °
- Plaque d'installation
- Evacuation directe de l'eau de condensation
- Éclairage du tambour
- Démonstration gratuite à domicile

Informations sur l'appareil

Dimensions (H x L x P) 850 x 595 x 600 mm
Raccordement 220-240 V~ 1050 W 10 A



Finition Numéro d'article

Appareil standard
 Charnière gauche **1203300000**
 Charnière droite **1203300001**



AdoraSéchage V4000 DualDry

Applications



Equipement

- Capacité nominale: 7 kg
- Panneau de commande orientable
- TouchControl
- Affichage graphique en couleurs
- Capteur d'humidité résiduelle
- Ouverture de remplissage: 42 cm
- Angle d'ouverture de la porte: 180 °
- Plaque d'installation
- Evacuation directe de l'eau de condensation
- Éclairage du tambour
- Taille max. de la pièce pour le séchage du linge à l'air ambiant: 25 m²

Informations sur l'appareil

Dimensions (H x L x P) 850 x 595 x 600 mm
Raccordement 220-240 V~ 950 W 10 A



Finition Numéro d'article

Appareil standard
 Charnière gauche **1203400000**
 Charnière droite **1203400001**



AdoraSéchage V4000

Applications



Equipement

- Capacité nominale: 7 kg
- Panneau de commande orientable
- TouchControl
- Affichage graphique en couleurs
- Capteur d'humidité résiduelle
- Ouverture de remplissage: 42 cm
- Angle d'ouverture de la porte: 180 °
- Plaque d'installation
- Evacuation directe de l'eau de condensation
- Éclairage du tambour

Informations sur l'appareil

Dimensions (H x L x P) 850 x 595 x 600 mm
Raccordement 220-240 V~ 1050 W 10 A



Finition Numéro d'article

Appareil standard

Charnière gauche **1203200000**
 Charnière droite **1203200001**



AdoraSéchage V2000

Applications



Equipement

- Capacité nominale: 7 kg
- Panneau de commande orientable
- TouchControl
- Affichage graphique en couleurs
- Capteur d'humidité résiduelle
- Ouverture de remplissage: 42 cm
- Angle d'ouverture de la porte: 180 °
- Plaque d'installation
- Evacuation directe de l'eau de condensation
- Éclairage du tambour

Informations sur l'appareil

Dimensions (H x L x P) 850 x 595 x 600 mm
Raccordement 220-240 V~ 600 W 10 A



Finition Numéro d'article

Appareil standard

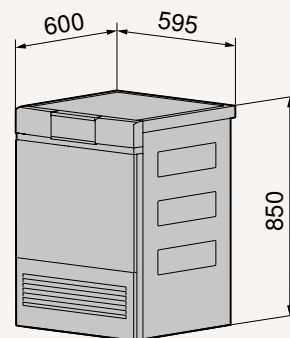
Charnière gauche **1203100002**
 Charnière droite **1203100003**

AdoraSéchage – Programmes textiles

AdoraSéchage V6000	AdoraSéchage V4000	AdoraSéchage V2000
Couleurs (1-7 kg)	Couleurs (1-7 kg)	Couleurs (1-7 kg)
Chemises (max. 7 pièces)	Chemises (max. 7 pièces)	Chemises (max. 7 pièces)
Jeans (1-4 kg)	Jeans (1-4 kg)	Jeans (1-4 kg)
Soie (1-1,5 kg)	Soie (1-1,5 kg)	Soie (1-1,5 kg)
Layette (1-5 kg)	Layette (1-5 kg)	Layette (1-5 kg)
Linge de lit (1-3 kg)	Linge de lit (1-3 kg)	
Duvet épais (1-2 kg)	Duvet épais (1-2 kg)	
Duvet fin (1-2 kg)	Duvet fin (1-2 kg)	
Textiles imperméables (1-3 kg)	Textiles imperméables (1-3 kg)	
Laine (1 kg)	Laine (1 kg)	
Tissu éponge (1-3 kg)	Tissu éponge (1-3 kg)	
Molleton (1 kg)		
Hygiène (1-3 kg)		
WetClean (1 kg)		

Dessins cotés – Sèche-linge, Excellence Line

AdoraSéchage V6000	AdoraSéchage V4000 DualDry	AdoraSéchage V4000	AdoraSéchage V2000
1203300000 1203300001	1203400000 1203400001	1203200000 1203200001	1203100002 1203100003



Des informations détaillées pour la planification
sont disponibles sur notre site Internet.

Comparatif de produits – Sèche-linge, Advanced Line

	Sèche-linge V400
Page du catalogue	384
Finitions	
Efficacité énergétique	C
Classe d'efficacité de la condensation	A
Capacité nominale (kg)	8
Charnière	gauche*
Appareil sur pied, pouvant être raccordé à une colonne	●
Éclairage du tambour	●
Tuyau d'écoulement (m)	1.6
Puissance acoustique (dB(A))	64
Technologie Pompe à chaleur	●
Applications	
Programme Panier	○
Séchage du linge à l'air ambiant	○
Régulation de l'humidité de l'air	○
Sécurité enfants	●
V-ZUG-Home	○
Séchage en armoire fort	●
Séchage en armoire	●
Humide normal	●
Humide, prêt à repasser	●
Programme Sprint	○
Défroisser	●
Délicat	●
Douceur plus	○
Lainages	●
InverserPlus	○
Favoris	○
Programmes textiles	●
Économie d'énergie	○
EcoManagement	○
SilentPlus	●
Antifroissage	●
Temps de séchage	●
Commande et affichage	
Ouverture de porte automatique	○
Panneau de commande orientable	○
Bouton de réglage et touches de pression	●
Afficheur numérique	●
Nombre de langues sur l'affichage	2
Démarrage différé (h)	24
Démonstration gratuite à domicile	○
Pays d'origine	TR

● disponible | ○ non disponible | * Changement du bandeau possible



Sèche-linge V400

Applications



Equipement

- Commutateur rotatif et touche à effleurement
- Afficheur numérique
- Capteur d'humidité résiduelle
- Ouverture de remplissage: 39 cm
- Angle d'ouverture de la porte: 155 °
- Appareil sur pied, pouvant être raccordé à une colonne
- Evacuation directe de l'eau de condensation
- Bac récupérateur d'eau de condensation

Informations sur l'appareil

Dimensions (H x L x P) 846 x 598 x 608 mm

Raccordement 220-240 V~ 800 W 10 A



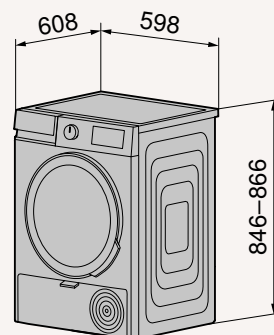
Finition	Numéro d'article
----------	------------------

Charnière gauche	1203500000
------------------	------------

Dessins cotés – Sèche-linge, Advanced Line

Sèche-linge
V400

1203500000



Des informations détaillées pour la planification
sont disponibles sur notre site Internet.



La robustesse de la technologie suisse

Simple à utiliser et à nettoyer

L'écran à contraste élevé des sèche-linge Unimatic garantit une excellente lisibilité, tandis que l'éclairage intérieur vous permet de voir facilement le contenu du tambour. Le tamis à peluches se retire rapidement et se nettoie en quelques gestes seulement.

Un soin délicat pour un linge qui dure plus longtemps

Le tambour douceur V-ZUG traite les textiles avec délicatesse, limite leur usure et les protège à chaque cycle de séchage. Le flux d'air chaud sèche le linge uniformément et efficacement, réduit les plis et le laisse en parfait état. Les vêtements sont parfaitement secs, défroissés et plus doux.

Le séchage intelligent made in Switzerland

Nos sèche-linge Unimatic sont conçus, développés et fabriqués dans notre usine de Zoug. Conçus pour être aussi intelligents que possible, ils sont équipés de programmes innovants et de capteurs qui garantissent d'excellents résultats de séchage et prennent soin de votre linge. Avec leur efficacité et leur faible consommation, ils constituent en outre un choix intelligent et durable.



Confort d'utilisation et d'entretien

Les sèche-linge Unimatic sont conçus pour que tout le monde trouve un sèche-linge propre dans la buanderie collective.

Tambour douceur

Dans le grand tambour, les textiles peuvent se déplacer de façon optimale dans le flux d'air chaud et sécher ainsi uniformément. La formation de plis est réduite.

Tamis à peluches

Les peluches restées dans le tamis se retirent en quelques gestes. Les deux tamis sont faciles à retirer et à nettoyer.

Natte de rechange

Pendant le lavage de la natte filtrante, une natte de rechange permet une utilisation sans interruption. Cela facilite le travail dans les grands ensembles comprenant plusieurs buanderies.



Nettoyage simple du tamis à peluches après chaque utilisation



Natte filtrante et natte de rechange, lavables selon les besoins

Comparatif de produits – Sèche-linge, Unimatic

	UnimaticSéchage V4000	UnimaticSéchage V2000
Page du catalogue	390	390
Finitions		
Efficacité énergétique	E	E
Classe d'efficacité de la condensation	B	B
Capacité nominale (kg)	7	7
Charnière	droite gauche	droite gauche
Appareil sur pied, pouvant être raccordé à une colonne	●	●
Éclairage du tambour	●	●
Tuyau d'écoulement (m)	2	2
Puissance acoustique (dB(A))	66	66
Technologie Pompe à chaleur	●	●
Applications		
Programme Panier	○	○
Séchage du linge à l'air ambiant	○	○
Régulation de l'humidité de l'air	○	○
Sécurité enfants	●	●
V-ZUG-Home	○	○
Séchage en armoire fort	●	●
Séchage en armoire	●	●
Humide normal	●	●
Humide, prêt à repasser	●	●
Programme Sprint	○	○
Défroisser	●	●
Délicat	●	●
Douceur plus	●	○
Lainages	●	●
InverserPlus	○	○
Favoris	○	○
Programmes textiles	●	○
Économie d'énergie	●	●
EcoManagement	●	●
SilentPlus	○	○
Antifroissage	●	●
Temps de séchage	●	●
Commande et affichage		
Ouverture de porte automatique	●	●
Panneau de commande orientable	○	○
Design panneau	Film	Film
Touches à pression	●	●
Texte clair Afficheur numérique	● ○	○ ●
Nombre de langues sur l'affichage	9	
Démarrage différé (h)	24	24
Démonstration gratuite à domicile	○	○
Pays d'origine	CH	CH

● disponible | ○ non disponible



UnimaticSéchage V4000

Applications



Equipement

- Capacité nominale: 7 kg
- Touches à pression
- Texte clair
- Capteur d'humidité résiduelle
- Ouverture automatique de la porte
- Ouverture de remplissage: 33 cm
- Angle d'ouverture de la porte: 180 °
- Plaque d'installation
- Evacuation directe de l'eau de condensation
- Éclairage du tambour

Informations sur l'appareil

Dimensions (H x L x P) 900 x 660 x 810 mm
Raccordement 380-415 V 3N~ 1200 W 10 A



Finition Numéro d'article

Appareil standard
 Charnière gauche **1203800000**
 Charnière droite **1203800001**



UnimaticSéchage V2000

Applications



Equipement

- Capacité nominale: 7 kg
- Touches à pression
- Afficheur numérique
- Capteur d'humidité résiduelle
- Ouverture automatique de la porte
- Ouverture de remplissage: 33 cm
- Angle d'ouverture de la porte: 180 °
- Plaque d'installation
- Evacuation directe de l'eau de condensation
- Éclairage du tambour

Informations sur l'appareil

Dimensions (H x L x P) 900 x 660 x 810 mm
Raccordement 380-415 V 3N~ 1200 W 10 A



Finition Numéro d'article

Appareil standard
 Charnière gauche **1203700000**
 Charnière droite **1203700001**

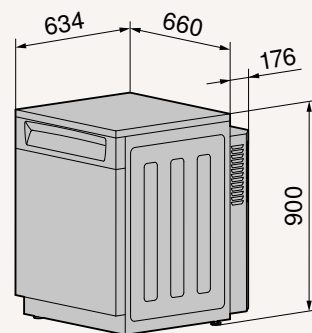
Dessins cotés – Sèche-linge, Unimatic

UnimaticSéchage
V4000

1203800000
1203800001

UnimaticSéchage
V2000










1203700000
1203700001



Des informations détaillées pour la planification
sont disponibles sur notre site Internet.




Accessoires – Sèche-linge, Excellence Line et Advanced Line

Description	No d'article	AdoraSéchage V6000	AdoraSéchage V4000 DualDry	AdoraSéchage V4000	AdoraSéchage V2000	Sèche-linge V400	UnimaticSéchage V4000	UnimaticSéchage V2000
 Tiroir confort Adora	W31357	●	●	●	●			
 panier du sèche-linge	W55884	●	●	●	●			
 Module détecteur de courant optionnel SSM230 pour 230V/16 A	P60036	●	●	●	●	●		
 Module détecteur de courant optionnel SSM400 pour 400V 3N/25 A	P60037						●	●
 Rondelles de fixation (set à 2 pièces)	81131132	●	●	●	●	●	●	●
 Set découlement combi	W55969	●	●	●	●			
 Butée de porte à 130° pour encastrément	W54086	●	●	●	●			
 Module de liaison pour colonne de lavage/séchage V400	1242219					●		
 Cache-socle Unimatic	W50488						●	●

● compatible avec l'appareil



Autres accessoires sur
vzug.com/accessoires



Systemes de paiement

Parfaitement équipé, avec les accessoires adaptés pour les buanderies collectives.

La buanderie collective connectée

Le système de paiement numérique SharemanWash® (anciennement vesta®) simplifie la gestion et automatise la facturation des buanderies collectives.

Simple et transparent

L'utilisation ne nécessite ni carte, ni clé, ni argent liquide. Un écran tactile est installé dans la buanderie collective. Il est connecté à chaque lave-linge et sèche-linge via des modules satellites qui transmettent les informations d'utilisation des machines, ce qui permet d'établir une facturation des plus précises.

Paiements, disponibilité et réservation: vue d'ensemble numérique

La solution SharemanWash® permet aux locataires de payer directement pour les cycles de lavage et de séchage. Le rechargement du crédit se fait facilement en ligne, par le biais de TWINT, d'une carte de crédit ou d'une facture QR. Le montant du lavage est automatiquement prélevé après chaque utilisation. Les locataires peuvent en outre consulter le planning de la buanderie et la disponibilité des appareils en temps réel, réserver des créneaux et retracer l'historique d'utilisation et de paiement. L'appli propose des fonctions pratiques, comme la notification à la fin d'un programme, mais elle n'est pas indispensable pour utiliser la buanderie.

Simplicité pour les administrations

SharemanWash® s'intègre aussi bien aux nouvelles buanderies qu'aux buanderies existantes. La gestion des plannings peut être centralisée et permet d'attribuer des créneaux aux différents utilisateurs et utilisatrices. Les créneaux d'utilisation peuvent aussi rester ouverts ou être bloqués de manière ciblée, par exemple à partir de 22 heures ou le dimanche. Les activités, statistiques et paiements sont enregistrés dans un historique accessible via la plateforme Internet avec un compte administrateur. SharemanWash® dispose par ailleurs d'un service d'assistance téléphonique pour les locataires, joignable sept jours sur sept.

Achat exclusif via eeproperty SA.



SharemanWash® est une solution de eeproperty SA.

058 590 67 60
sales@eeproperty.com

eeproperty SA
Petite Corniche 13
1095 Lutry – VD

eeproperty AG
Zürcherstrasse 39D
8952 Schlieren – ZH



L'appli Shareman®: gestion numérique de la buanderie pour les locataires.



Écran tactile Shareman®: utilisation simple, sans cartes ni monnaie.



Systemes de paiement pour une facturation sùre

Dans les buanderies collectives, deux appareils peuvent être gérés indépendamment sur le même système de paiement, pour une facturation précise.

CardSystem

Pratiques et fiables, les cartes d'utilisateur RFID sont associées à un code électronique personnel et peuvent être rechargées aussi souvent que souhaité. L'affichage de texte en clair en cinq langues permet de consulter le solde de la carte. Le paiement s'opère sans espèces.

CoinSystem

Le système à pièces peut être programmé en francs suisses, en euros ou en jetons. L'appareil peut à tout moment basculer, pour raisons de sécurité, du paiement en pièces au paiement en jetons. Un verrouillage renforcé robuste augmente encore la sécurité du système.





CardSystem

Equipement

- Carte (insérable)
- Sans espèces
- Texte clair

Informations sur l'appareil

Dimensions (H x L x P)	225 x 250 x 105 mm
Raccordement	230 V~ 6 W 16 A

Finition	Numéro d'article
----------	------------------

Pour 1 appareil	
CardSystem 1A	81A300
Pour 2 appareils	
CardSystem 2A	82A300



CoinSystem

Equipement

- Espèces
- Contrôle électronique des pièces
- Afficheur numérique

Informations sur l'appareil

Dimensions (H x L x P)	348 x 170 x 170 mm
Raccordement	230 V~ 10 W 16 A

Finition	Numéro d'article
----------	------------------

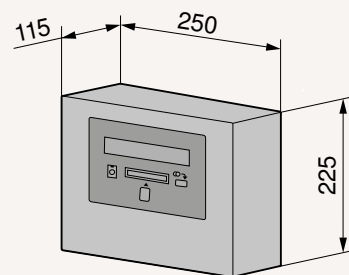
Pour 1 appareil	
CoinSystem 1	245300
Pour 2 appareils	
CoinSystem 2	246300

Dessins cotés – Systèmes de paiement

CardSystem

81A300

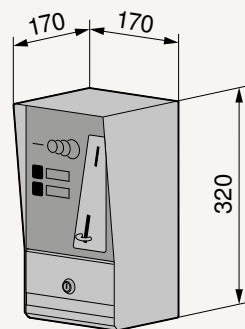
82A300



CoinSystem





245300

246300



Des informations détaillées pour la planification
sont disponibles sur notre site Internet.

Accessoires – Systèmes de paiement

Description	No d'article	CardSystem 1A	CardSystem 2A	CoinSystem 1	CoinSystem 2
 Carte d'utilisateur CardSystem	1159072	●	●		
 Carte de recharge CardSystem	1159073	●	●		
 Carte totalisateur CardSystem	1159136	●	●		
 Jetons set à 50 pièces	W91034			●	●




























● compatible avec l'appareil

Autres accessoires sur
vzug.com/accessoires






















Vue d'ensemble de nos applications

Fours à vapeur, fours combinés vapeur et fours à vapeur Combaïr

 Cuisson à la vapeur Idéal pour préparer différents aliments tout en préservant leurs qualités.	 Chaleur de sole Idéal pour une cuisson supplémentaire des fonds de tartes à la pâte brisée ou de pizzas, ou pour la préparation de conserves.	 CuissonMatic avec CCS Détection de la taille et de la forme de l'aliment pour adapter la durée et la température de cuisson.
 PowerVapeur Cuit les aliments à la vapeur environ 30% plus rapidement. Idéal pour les légumes et le riz.	 Gril Idéal pour les aliments à griller à plat, ou encore pour gratiner.	 EasyCook Conseils de réglage adaptés à l'appareil pour les aliments et les plats simples, avec des valeurs par défaut.
 Air chaud Parfait pour cuire des gâteaux, des petites pâtisseries ou pour cuire sur plusieurs niveaux.	 Gril-chaaleur tournante Idéal pour les pièces plus volumineuses, comme un poulet entier, ou pour des grillades épaisses.	 Favoris Pour sauvegarder simplement les programmes préférés et y accéder rapidement.
 Power air chaud Combine l'air chaud et les micro-ondes pour accélérer la cuisson des aliments.	 Micro-ondes Pour réchauffer des plats en un rien de temps.	 Recettes Recettes préprogrammées tirées de livres de recettes pour trouver l'inspiration.
 Air chaud humide Idéal pour les gratins et les plats mijotés - l'humidité de l'aliment est conservée.	 Régénération Pour réchauffer en douceur des plats cuisinés.	 Recettes personnelles Pour sauvegarder sur l'appareil ses combinaisons personnelles de modes de cuisson.
 Air chaud avec vapeur Idéal pour cuire des pommes de terre, légumes ou produits surgelés. Les vapeurs garantissent un résultat croustillant.	 PowerRégénération Réchauffe les plats environ 40% plus rapidement tout en préservant leur humidité. Parfait pour les plats préparés et les fritures.	 Chauffe-assiettes Fonction pratique pour chauffer les assiettes.
 Power air chaud avec vapeur Idéal pour les aliments pré-frits, les gratins ou les lasagnes, ce mode permet une cuisson 30% plus rapide.	 Régénération automatique Un réchauffage entièrement automatisé et délicat des aliments pré-cuits, qu'ils soient croustillants ou moelleux.	 Hygiène Pour stériliser les biberons, pots de confiture et autres contenants.
 Air chaud eco Cuisson économe pour les gratins et les plats braisés.	 Décongélation Décongélation rapide des aliments.	 Bien-être Préparer des serviettes rafraîchissantes, des compresses chaudes ou des pierres de massage, pour un pur moment de détente.
 PizzaPlus Pour des fonds de pizza et de tarte particulièrement croustillants.	 Rôtissage doux Cuisson délicate des pièces de viande à un moment prédéfini et à une température précise.	 Programme de nettoyage intégré Plusieurs options pour simplifier le nettoyage de l'appareil.
 Chaleur voûte et sole Idéale pour une cuisson classique sur un seul niveau.	 Vacuisine Cuisson sous-vide et lente, à basse température.	 Passage automatique heure d'été/d'hiver L'horloge passe automatiquement à l'heure d'été ou d'hiver.
 Chaleur voûte et sole humide Idéale pour les gratins et les plats mijotés - l'humidité de l'aliment est conservée.	 Cuisiner pro Pour cuire du pain et des petites pâtisseries dignes des boulangeries, grâce à un ajout automatique de vapeur.	 V-ZUG-Home Appareil pouvant être connecté au réseau Wi-Fi.
 Chaleur voûte et sole eco Cuisson économe pour les gratins et les plats braisés.	 Maintien au chaud Pour maintenir les plats au chaud immédiatement après leur préparation.	

Fours et cuisinières

 Air chaud Parfait pour cuire des gâteaux, des petites pâtisseries ou pour cuire sur plusieurs niveaux.	 Chaleur de sole Idéal pour une cuisson supplémentaire des fonds de tartes à la pâte brisée ou de pizzas, ou pour la préparation de conserves.	 Recettes Recettes préprogrammées tirées de livres de recettes pour trouver l'inspiration.
 Air chaud humide Idéal pour les gratins et les plats mijotés - l'humidité de l'aliment est conservée.	 Gril Idéal pour les aliments à griller à plat, ou encore pour gratiner.	 Recettes personnelles Pour sauvegarder sur l'appareil ses combinaisons personnelles de modes de cuisson.
 Air chaud eco Cuisson économe pour les gratins et les plats braisés.	 Gril-chaaleur tournante Idéal pour les pièces plus volumineuses, comme un poulet entier, ou pour des grillades épaisses.	 Chauffe-assiettes Fonction pratique pour chauffer les assiettes.
 PizzaPlus Pour des fonds de pizza et de tarte particulièrement croustillants.	 Rôtissage doux Cuisson délicate des pièces de viande à un moment prédéfini et à une température précise.	 Préchauffage rapide Préchauffage rapide de l'espace de cuisson.
 Chaleur voûte et sole Idéale pour une cuisson classique sur un seul niveau.	 Maintien au chaud Pour maintenir les plats au chaud immédiatement après leur préparation.	 Passage automatique heure d'été/d'hiver L'horloge passe automatiquement à l'heure d'été ou d'hiver.
 Chaleur voûte et sole humide Idéale pour une cuisson classique sur un seul niveau. L'humidité de l'aliment est conservée.	 CuissonMatic avec CCS Détection de la taille et de la forme de l'aliment pour adapter la durée et la température de cuisson.	 V-ZUG-Home Appareil pouvant être connecté au réseau Wi-Fi.
 Chaleur voûte et sole eco Cuisson économe pour les gratins et les plats braisés.	 EasyCook Conseils de réglage adaptés à l'appareil pour les aliments et les plats simples, avec des valeurs par défaut.	
 Chaleur de voûte Pour gratiner et dorer des plats.	 Favoris Pour sauvegarder simplement les programmes préférés et y accéder rapidement.	

Tiroirs sous-vide



Pince de maintien du sachet

Permet de maintenir le sachet pendant la mise sous-vide, pour éviter qu'il ne glisse.



Niveaux de mise sous-vide

Quatre niveaux au choix, pour une mise sous-vide en douceur des aliments.



Niveaux de scellage

Trois niveaux au choix pour sceller ses sachets.



Niveaux de mise sous-vide, avec mise sous-vide externe

Parfait pour la mise sous-vide externe de bouteilles en verre.



Support pour sachet

Facilite la manipulation de petits sachets de mise sous-vide.



Élément coulissant télescopique à sortie totale

Le tiroir s'ouvre complètement, ce qui permet de le remplir et de le vider facilement.



Butée de tiroir

Butée du tiroir en position entièrement ouverte.

Tiroirs chauffants



Chauffe-assiettes

Fonction pratique pour chauffer les assiettes.



Chauffe-tasses

Idéal pour chauffer les tasses et les verres.



Maintien au chaud

Pour maintenir les plats au chaud immédiatement après leur préparation.



Yaourts

Le mode de préparation parfait pour les yaourts.



Favoris

Pour sauvegarder simplement les programmes préférés et y accéder rapidement.



IndoorLight

Éclairage optimal de l'espace intérieur grâce à des lampes à LED.



Rôtissage doux

Parfait pour terminer la cuisson ou cuire à basse température des pièces de viande petites ou moyennes.



Levée de la pâte

Faire lever la pâte de manière professionnelle, pour des pains dignes des meilleurs boulangers.



Minuterie

Arrêt automatique une fois le temps programmé écoulé.



Désactivation de sécurité

Désactivation automatique de la sécurité au bout de 12 heures.



Mode Sabbat

Permet une durée d'utilisation pouvant aller jusqu'à 72 heures. L'éclairage est désactivé.



Élément coulissant télescopique à sortie totale

Le tiroir s'ouvre complètement, ce qui permet de le remplir et de le vider facilement.



Grille

Pour placer les plats ou la vaisselle sur deux niveaux.

Micro-ondes



Micro-ondes

Pour réchauffer des plats en un rien de temps.



Air chaud

Parfait pour cuire des gâteaux, des petites pâtisseries ou pour cuire sur plusieurs niveaux.



PizzaPlus

Pour des fonds de pizza et de tarte particulièrement croustillants.



Air chaud avec micro-ondes

Idéal pour cuire rapidement des gratins et soufflés contenant beaucoup de liquide.



PizzaPlus avec micro-ondes

Idéal pour la cuisson rapide de tartes et autres plats avec un fond croustillant.



Gril

Idéal pour les aliments à griller à plat, ou encore pour gratiner.



Gril-chaaleur tournante

Idéal pour les pièces plus volumineuses, comme un poulet entier, ou pour des grillades épaisses.



Gril avec micro-ondes

Idéal pour les aliments à griller plats, ou encore pour gratiner.



Gril-chaaleur tournante avec micro-ondes

Idéal pour cuire rapidement un poulet entier ou une pièce de viande volumineuse.



Gril à air chaud avec micro-ondes

Idéal pour cuire rapidement des gratins et soufflés contenant beaucoup de liquide.



EasyCook

Conseils de réglage adaptées à l'appareil pour les aliments et les plats simples, avec des valeurs par défaut.



Décongélation

Décongélation rapide des aliments.



Chauffer/réchauffer

Chauffer et réchauffer des plats ou des boissons.



Bien-être

Préparer des serviettes rafraîchissantes, des compresses chaudes ou des pierres de massage, pour un pur moment de détente.



Favoris

Pour sauvegarder simplement les programmes préférés et y accéder rapidement.



Recettes personnelles

Pour sauvegarder sur l'appareil ses combinaisons personnelles de modes de cuisson.




























V-ZUG-Home

Appareil pouvant être connecté au réseau Wi-Fi.

Machines à café

 Café La variante internationale de l'espresso italien.	 Cappuccino Le plaisir intense du café associé à une mousse de lait.	 Eau chaude Optimal pour préparer un thé.
 Espresso Café court au goût intense.	 Latte macchiato Un espresso simple, avec du lait chaud et une mousse de lait.	 Intensité du café Possible de choisir parmi cinq niveaux d'intensité.
 2 tasses Double quantité – à préparer dans une ou deux tasses.	 Café au lait Un espresso simple avec du lait chaud, recouvert d'une fine couche de mousse.	 Volume de tasse Cinq volumes de tasse au choix.






























Tables de cuisson

 AutoPowerPlus Automatique: performance maximale de la zone de cuisson jusqu'au point d'ébullition.	 Maintien au chaud Maintien au chaud des plats déjà cuits.	 Mode Professionnel Pour modifier la puissance de cuisson en déplaçant l'ustensile sur le plan de cuisson.
 PowerPlus Performance maximale de la zone de cuisson jusqu'au point d'ébullition.	 Fonction Fondre Pour faire fondre doucement du beurre, du chocolat, du miel, etc. à environ 40 °C.	 FonctionMémoire Pour reprendre automatiquement les réglages vers une autre zone de cuisson.
 Touche Pause Réglage temporaire des zones de cuisson au niveau 1 pendant 10 minutes au maximum.	 Fonction Eau frémissante Pour faire cuire des saucisses, des quenelles, etc. dans une eau frémissante, en dessous du point d'ébullition.	 Fonction Teppan Yaki Détection automatique de la plaque Teppan Yaki et réglage précis pour une ou deux zones.
 Départ rapide automatique Performance maximale pour démarrer la cuisson, puis retour au niveau précédemment sélectionné.	 Optimal pour la viande Sélectionne automatiquement la température de cuisson optimale pour la viande.	 OptiLink La hotte d'aspiration se règle automatiquement en échangeant des données avec le plan de cuisson.
 Minuterie Arrêt automatique une fois le temps programmé écoulé.	 Optimal pour les légumes Sélectionne automatiquement la température de cuisson optimale pour les légumes.	 GuidedCooking Aide pour la préparation de plats, pour une cuisine sans stress.
 Durée de fonctionnement avec fonction d'arrêt Permet d'éteindre automatiquement une zone de cuisson après une durée déterminée.	 Optimal pour le poisson Sélectionne automatiquement la température de cuisson optimale pour le poisson.	 Détection automatique de la présence d'une casserole La bobine à induction détecte automatiquement la présence d'une casserole.
 Protection pour le nettoyage Brève désactivation du panneau de commande pour permettre le nettoyage des éléments.	 Commande par slider Un simple glissement du doigt ajuste facilement le niveau de puissance.	 V-ZUG-Home Appareil pouvant être connecté au réseau Wi-Fi.
 Fonction bridge Pour associer et régler simultanément deux zones de cuisson individuelles situées l'une derrière l'autre.	 Réglage du signal sonore des touches Modification ou désactivation du volume du signal sonore des touches.	
 Fonction bridge automatique Plusieurs bobines à induction s'activent automatiquement en même temps.	 OptiClean Pour un nettoyage facile: recouvrir la surface de cuisson d'eau et laisser agir 10 minutes à 70 °C.	



Hottes d'aspiration

 Évacuation d'air La vapeur est éliminée vers l'extérieur par un conduit d'évacuation.	 Niveau intensif Pour une brève aspiration intensive des vapeurs et fumées, p. ex. lorsque l'on fait griller un aliment.	 OptiLink La hotte d'aspiration se règle automatiquement en échangeant des données avec le plan de cuisson.
 Recyclage d'air La vapeur est aspirée à travers un filtre à charbon actif, et l'air purifié est rejeté dans la pièce.	 Automatisme de marche à vide Pour continuer à éliminer les odeurs persistantes pendant 5 à 20 minutes.	 ComfortFix Pour retirer facilement les filtres à graisse aimantés, en toute sécurité.
 FlexLED Des LED à couleur réglable, pour un éclairage harmonieux.	 Affichage de saturation du filtre à charbon actif Témoin de saturation du filtre à charbon actif.	 Aspiration périphérique Les vapeurs sont évacuées à grande vitesse grâce à un périmètre d'aspiration.
 Lumière à intensité variable L'intensité des LED peut être modifiée.	 Indicateur de nettoyage des filtres à graisse Témoin de nettoyage des filtres à graisse métalliques.	
 SilentPlus Pour un fonctionnement particulièrement silencieux.	 Protection pour le nettoyage Brève désactivation du panneau de commande pour permettre le nettoyage des éléments.	







Lave-vaisselle

 Eco Programme supplémentaire pour un fonctionnement efficace sur le plan énergétique.	 Fondue/Raclette Pour nettoyer parfaitement les caquelons, poêlons à raclette et plats à gratin, même avec des résidus brûlés.	 Verres à bière Nettoyage sans rince-éclat – pour un col de mousse parfait.
 Automatique Des capteurs intelligents permettent d'économiser l'eau et l'énergie.	 Hygiène Pour stériliser les biberons, pots de confiture et autres contenants.	 Programme pour le filtre à graisse Pour le nettoyage des filtres à graisse métalliques de votre hotte d'aspiration.
 SteamFinish Après le séchage, de la vapeur pure assure un fini impeccable.	 Pré lavage Un pré lavage froid empêche les résidus de sécher lorsqu'on reporte le démarrage du programme.	 Chauffe-assiettes Fonction pratique pour chauffer les assiettes.
 Silence Ce programme est tellement silencieux qu'on l'entend à peine.	 Entretien de l'appareil Dégraisse et nettoie l'intérieur et les composants de l'appareil.	 Chargement partiel Cette option permet d'économiser de l'eau et de l'énergie lorsque le lave-vaisselle n'est pas complètement plein.
 Court Programme rapide pour les verres ou une vaisselle à apéritif.	 Verres à vin Programme douceur avec SteamFinish – parfait pour les verres à vin.	 Économie d'énergie Programme supplémentaire qui réduit la température pour économiser de l'énergie.
 Quotidien court Programme intensif rapide pour une vaisselle très sale, y compris les casseroles.	 Dégustation de vin Pour neutraliser les arômes dans les verres à vin.	 Démarrage différé Démarrage automatique différé jusqu'à 24 h.
 Fête Une vaisselle propre en 11 minutes seulement. Jusqu'à cinq rinçages successifs peuvent être effectués.	 IntensifPlus Programme spécial pour une vaisselle très sale, y compris les poêles.	 OptiStart Démarrage automatique différé jusqu'à 24 h, avec aspersion de la vaisselle.
 Sprint Programme ultra-rapide pour une vaisselle peu sale.	 Pré lavagePlus Un pré lavage chaud empêche les résidus de sécher lorsqu'on reporte le démarrage du programme.	 EcoManagement Statistiques et pronostics sur la consommation de ressources du programme.
 Verre Programme douceur – parfait pour les verres.	 Matières plastiques Programme spécial pour un séchage efficace de la vaisselle en plastique.	 V-ZUG-Home Appareil pouvant être connecté au réseau Wi-Fi.
 Intensif Programme pour une vaisselle très sale, y compris les poêles.	 Jouets Nettoyage hygiénique grâce à une phase de trempage et une haute température.	

Réfrigérateurs et congélateurs

 NoFrost Grâce à la technologie avancée NoFrost, aucun dégivrage n'est nécessaire.	 ClimateControl Minimise les différences de température et évite la formation de cristaux de glace sur la paroi du fond.	 SoftTelescope Les tiroirs peuvent être entièrement extraits et disposent d'une fermeture automatique avec amortisseur.
 Réglage individuel de la température Réglage individuel et indépendant de la température dans le compartiment de réfrigération et de congélation.	 ClimateControlPlus Humidité et température optimisées, empêche les aliments de geler.	 SoftClose Les portes se referment doucement et sans bruit.
 MonoFridge En quelques heures, le compartiment de congélation se transforme en un compartiment de réfrigération supplémentaire.	 PartyCooling Puissance de réfrigération accrue en cas d'ouvertures fréquentes de la porte et de chargement d'aliments chauds.	 SoftClosePlus Pour une fermeture en douceur même lorsque l'intérieur de la porte est complètement chargé.
 ColdFresh À 0 °C et avec une humidité de l'air optimale, les produits restent frais plus longtemps.	 ClickShelf Réglage simple et pratique de la hauteur des grilles, d'une seule main.	 HygiènePlus Réduit la prolifération des micro-organismes indésirables sur les surfaces.
 KeepFresh Les aliments dans le bac à légumes restent frais plus longtemps grâce à la régulation de l'humidité.	 SilentPlus Pour un fonctionnement particulièrement silencieux.	 V-ZUG-Home Appareil pouvant être connecté au réseau Wi-Fi.
























Caves à vin

 TouchOpen La porte entièrement vitrée, sans poignée, s'ouvre d'une simple pression.	 SilentPlus Pour un fonctionnement particulièrement silencieux.	 Clayette de présentation Clayettes extractibles, permettant également de présenter les vins inclinés.
 HygiènePlus Réduit la prolifération des micro-organismes indésirables sur les surfaces.	 SoftClose Les portes se referment doucement et sans bruit.	 V-ZUG-Home Appareil pouvant être connecté au réseau Wi-Fi.

Lave-linge

	Blanc/couleurs 20-95 °C Sélectionner la température idéale selon le type de textile.		Prélavage Fonction supplémentaire pour le linge très sale.		EcoManagement Statistiques et pronostics sur la consommation de ressources du programme.
	Sprint Programme supplémentaire permettant de réduire la durée du programme.		Défroissage vapeur Réduction du froissement grâce à la vapeur. Linge humide prêt à repasser à la sortie.		Éclairage du tambour Éclairage intérieur du tambour pour une visibilité optimale.
	Laine Traitement en douceur des lainages et des textiles délicats.		Défroissage vapeurPlus Défroissage vapeur prolongé - idéal pour le lin.		OptiDos Dosage automatique de la lessive liquide et/ou de l'assouplissant.
	Lavage à la main Lavage très doux pour les textiles à laver à la main.		Programmes extra Sélection d'options supplémentaires.		Hygiène de l'appareil Notification et programme de nettoyage de l'appareil.
	WetClean Protection maximale des textiles lavables.		Démarrage différé Démarrage automatique différé jusqu'à 24 h.		Imperméabilisation Programme supplémentaire pour une imperméabilisation en douceur.
	Favoris Pour sauvegarder simplement les programmes préférés et y accéder rapidement.		OptiTime Fonction de démarrage différé intelligent, pour un temps de lavage optimisé.		Repassage facile Fonction supplémentaire pour réduire le froissement lors du lavage.
	Programmes textiles Sélection de programmes pour les différents types de textiles.		AquaPlus Réduction des risques d'irritations cutanées en ajustant la quantité d'eau et de rinçage.		V-ZUG-Home Appareil pouvant être connecté au réseau Wi-Fi.
	Degré de salissure/Anti-acariens Réglage de «peu sale» à «anti-acariens».		Détecteur de salissure Mesure du degré de salissure du bain de lavage, pour une consommation d'eau réduite.		
	Délicat Niveau d'eau plus élevé, réduction des mouvements de lavage et de la vitesse d'essorage.		Économie d'énergie Programme additionnel sélectionnable pour un lavage économe en énergie.		

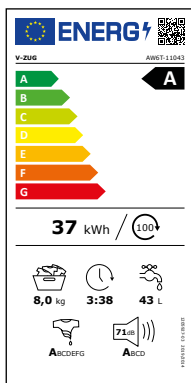
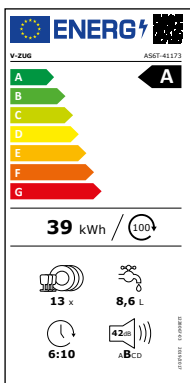
Sèche-linge

	Séchage fort Séchage fort pour les textiles épais et multicouches.		Défroissage Réduit le froissement des textiles humides.		Sprint Programme supplémentaire permettant de réduire la durée du programme.
	Prêt à ranger Pour un séchage complet de pièces de linge de même type, comme les t-shirts ou les sous-vêtements.		Démarrage différé Démarrage automatique différé jusqu'à 24 h.		Économie d'énergie Programme additionnel sélectionnable pour un lavage économe en énergie.
	Humide prêt à repasser Pour le linge avec humidité résiduelle, en vue du repassage au fer.		InverserPlus Séchage uniforme et réduction de la formation de boules de linge pour le linge de lit.		EcoManagement Statistiques et pronostics sur la consommation de ressources du programme.
	Humide repassage Pour traiter les nappes avec une calandre à linge.		Anti-froissage Mouvements inversés automatiques après la fin du programme pour éviter la formation de plis.		Éclairage du tambour Éclairage intérieur du tambour pour une visibilité optimale.
	Programme horaire Séchage du linge selon la durée choisie.		Aération Pour raviver ou aérer les vêtements secs et peu portés.		Programme panier Pour le séchage délicat du linge et des chaussures de sport propres dans un panier spécial.
	Favoris Pour sauvegarder simplement les programmes préférés et y accéder rapidement.		Délicat Fonction supplémentaire pour le séchage de textiles en fibres mélangées.		Programmes extra Sélection d'options supplémentaires.
	Programmes textiles Sélection de programmes pour les différents types de textiles.		Extra doux Fonction supplémentaire pour le séchage de textiles délicats à température réduite.		Séchage du linge à air ambiant Séchage du linge sur une corde ou réduction de l'humidité de l'air dans la pièce.
	Laine Traitement en douceur des lainages et des textiles délicats.		SilentPlus Pour un fonctionnement particulièrement silencieux.		V-ZUG-Home Appareil pouvant être connecté au réseau Wi-Fi.



Rendez-nous visite sur le portail commercial – la plateforme destinée aux revendeurs

A l'adresse vzug.com/b2b, vous trouverez toutes les informations relatives aux produits, la documentation et les instructions, ainsi qu'une boutique en ligne intégrée.



L'efficacité énergétique en bref

L'étiquette-énergie sur l'appareil vous informe directement de sa consommation d'énergie.

Sous réserve de modification des modèles et des prix, ainsi que des erreurs d'impression et de frappe / de données erronées. Les illustrations peuvent diverger des produits originaux. V-ZUG SA n'offre aucune garantie quant à l'actualité, l'exactitude ou l'exhaustivité des informations publiées et rejette toute responsabilité dans le cadre autorisé par la loi.

imprimé en
suisse



Contacts à Zoug

Nous nous réjouissons de votre prise de contact.

V-ZUG SA

Industriestrasse 66
6302 Zug
Tél. 058 767 67 67
info@vzug.com

Vente

Tél. 058 767 80 02
kundenbestellung@vzug.com

Service

Tél. 0800 850 850 (gratuit)
info@vzug.com

Centres d'exposition et de conseil

Notre objectif est de vous conseiller efficacement – merci de nous contacter au préalable afin de convenir d'un rendez-vous. Retrouvez les horaires d'ouverture sur vzug.com/zugorama

ZUGORAMA Aarau

Buchserstrasse 11
5000 Aarau
Tel. 058 767 39 40
aarau@vzug.com

ZUGORAMA Chur

Kasernenstrasse 90
7000 Chur
Tel. 058 767 38 50
chur@vzug.com

ZUGORAMA Valais

Route de Grône 78
3966 Réchy
Tel. 058 767 39 70
valais@vzug.com

ZUGORAMA Bellinzona

Viale Portone 3
6500 Bellinzona
Tel. 058 767 38 20
bellinzona@vzug.com

ZUGORAMA Crissier

Chemin des Lentillières 24
1023 Crissier
Tel. 058 767 38 60
crissier@vzug.com

ZUGORAMA Zug

Baarerstrasse 124
6302 Zug
Tel. 058 767 67 65
zug@vzug.com

ZUGORAMA Bern

Worbstrasse 87
3075 Rüfenacht/Bern
Tel. 058 767 38 90
bern@vzug.com

ZUGORAMA St. Gallen

Breitfeldstrasse 8
9015 St. Gallen-Winkeln
Tel. 058 767 39 10
st.gallen@vzug.com

V-ZUG Studio Zürich

Uraniastrasse 40
8001 Zürich
Tel. 058 767 39 20
zuerich@vzug.com